



ÅRSREGNSKAPET FOR REGNSKAPSÅRET 2021 - GENERELL INFORMASJON

Enheten

Organisasjonsnummer: 994 235 664
Organisasjonsform: Aksjeselskap
Foretaksnavn: UTRANS AS
Forretningsadresse: Ankerveien 30
4876 GRIMSTAD

Regnskapsår

Årsregnskapets periode: 01.01.2021 - 31.12.2021

Konsern

Morselskap i konsern: Nei

Regnskapsregler

Regler for små foretak benyttet: Ja
Benyttet ved utarbeidelsen av årsregnskapet til selskapet: Regnskapslovens alminnelige regler

Årsregnskapet fastsatt av kompetent organ

Bekreftet av representant for selskapet: Glenn Løite
Dato for fastsettelse av årsregnskapet: 22.03.2022

Grunnlag for avgivelse

År 2021: Årsregnskapet er elektronisk innlevert
År 2020: Tall er hentet fra elektronisk innlevert årsregnskap fra 2021

Det er ikke krav til at årsregnskapet m.v. som sendes til Regnskapsregisteret er undertegnet. Kontrollen på at dette er utført ligger hos revisor/enhetens øverste organ. Sikkerheten ivaretas ved at innsender har rolle/rettighet for innsending av årsregnskapet via Altinn, og ved at det bekreftes at årsregnskapet er fastsatt av kompetent organ.

Brønnøysundregistrene, 31.05.2023



Resultatregnskap

Beløp i: NOK	Note	2021	2020
RESULTATREGNSKAP			
Inntekter			
Salgsinntekt		1 764 459	1 350 578
Annen driftsinntekt		144 267	
Sum inntekter		1 908 726	1 350 578
Kostnader			
Varekostnad		1 680 315	1 219 540
Lønnskostnad	1	42 132	31 851
Avskrivning av driftsmidler og immaterielle eiendeler	3	28 000	40 000
Annen driftskostnad		74 964	57 741
Sum kostnader		1 825 411	1 349 132
Driftsresultat		83 315	1 446
Finansinntekter og finanskostnader			
Annen renteinntekt		471	725
Annen finansinntekt		2 343	
Sum finansinntekter		2 814	725
Annen rentekostnad		700	
Annen finanskostnad			70
Sum finanskostnader		700	70
Netto finans		2 114	655
Ordinært resultat før skattekostnad		85 429	2 101
Skattekostnad på ordinært resultat	2	24 951	462
Ordinært resultat etter skattekostnad		60 478	1 639
Årsresultat	7	60 478	1 639
Årsresultat etter minoritetsinteresser		60 478	1 639
Totalresultat		60 478	1 639



Resultatregnskap

Beløp i: NOK	Note	2021	2020
Overføringer og disponeringer			
Udekket tap		60 478	1 639
Sum overføringer og disponeringer		60 478	1 639



Balanse

Beløp i: NOK	Note	2021	2020
BALANSE - EIENDELER			
Anleggsmidler			
Immaterielle eiendeler			
Utsatt skattefordel	2		24 951
Sum immaterielle eiendeler			24 951
Varige driftsmidler			
Maskiner og anlegg	3		160 479
Sum varige driftsmidler			160 479
Sum anleggsmidler		0	185 430
Omløpsmidler			
Varer			
Fordringer			
Kundefordringer		207 114	236 984
Andre kortsiktige fordringer		5 510	15 254
Sum fordringer		212 624	252 238
Bankinnskudd, kontanter og lignende			
Bankinnskudd, kontanter o.l.	4	407 464	1 148 104
Sum bankinnskudd, kontanter og lignende		407 464	1 148 104
Sum omløpsmidler		620 088	1 400 342
SUM EIENDELER		620 088	1 585 772
BALANSE - EGENKAPITAL OG GJELD			
Egenkapital			
Innskutt egenkapital			
Aksjekapital	5	200 000	200 000
Sum innskutt egenkapital		200 000	200 000



Balanse

Beløp i: NOK	Note	2021	2020
Opptjent egenkapital			
Annen egenkapital	5, 7		
Udekket tap		44 957	105 435
Sum opptjent egenkapital		-44 957	-105 435
Sum egenkapital	5	155 043	94 565
Gjeld			
Langsiktig gjeld			
Utsatt skatt	2		
Annen langsiktig gjeld			
Gjeld til kredittinstitusjoner		267 796	1 124 960
Sum annen langsiktig gjeld	6	267 796	1 124 960
Sum langsiktig gjeld		267 796	1 124 960
Kortsiktig gjeld			
Leverandørgjeld		129 785	233 473
Skyldig offentlige avgifter		750	406
Annen kortsiktig gjeld		66 714	132 368
Sum kortsiktig gjeld		197 249	366 247
Sum gjeld		465 045	1 491 207
SUM EGENKAPITAL OG GJELD		620 088	1 585 772



Brønnøysundregistrene

ÅRSREGNSKAP FOR REGNSKAPSÅRET 2021 - GENERELL INFORMASJON

Journalnummer: 2022 163747

Enheten

Organisasjonsnummer: 994 235 664
Organisasjonsform: Aksjeselskap
Foretaksnavn: UTRANS AS
Forretningsadresse: Ankerveien 30
4876 GRIMSTAD

Regnskapsår

Årsregnskapets periode: 01.01.2021 - 31.12.2021

Konsern

Morselskap i konsern: Nei

Regnskapsregler

Regler for små foretak benyttet: Ja
Benyttet ved utarbeidelsen av
årsregnskapet til selskapet: Regnskapslovens alminnelige regler

Årsregnskapet fastsatt av kompetent organ

Bekreftet av representant for selskapet: Glenn Løite
Dato for fastsettelse av årsregnskapet: 22.03.2022

Revisjon

Selskapet har besluttet at årsregnskapet
ikke skal revideres: Ja

Grunnlag for avgivelse

År 2021: Årsregnskap er elektronisk innlevert.
År 2020: Tall er hentet fra elektronisk innlevert årsregnskap fra 2021.

Det er ikke krav til at årsregnskapet m.v. som sendes til Regnskapsregisteret er undertegnet. Kontrollen på at dette er utført ligger hos revisor/enhetens øverste organ. Sikkerheten ivaretas ved at innsender har rolle/rettighet for innsending av årsregnskapet via Altinn, og ved at det bekreftes at årsregnskapet er fastsatt av kompetent organ.

Brønnøysundregistrene, 24.03.2022



Organisasjonsnr: 994 235 664
UTRANS AS

RESULTATREGNSKAP

Beløp i: NOK	Note	2021	2020
RESULTATREGNSKAP			
Inntekter			
Salgsinntekt		1 764 459	1 350 578
Annen driftsinntekt		144 267	
Sum inntekter		1 908 726	1 350 578
Kostnader			
Varekostnad		1 680 315	1 219 540
Lønnskostnad	1	42 132	31 851
Avskrivning av driftsmidler og immaterielle eiendeler	3	28 000	40 000
Annen driftskostnad		74 964	57 741
Sum kostnader		1 825 411	1 349 132
Driftsresultat		83 315	1 446
Finansinntekter og finanskostnader			
Annen renteinntekt		471	725
Annen finansinntekt		2 343	
Sum finansinntekter		2 814	725
Annen rentekostnad		700	
Annen finanskostnad			70
Sum finanskostnader		700	70
Netto finans		2 114	655
Ordinært resultat før skattekostnad			
Skattekostnad på ordinært resultat	2	24 951	462
Ordinært resultat etter skattekostnad		60 478	1 639
Årsresultat	7	60 478	1 639
Årsresultat etter minoritetsinteresser		60 478	1 639
Totalresultat		60 478	1 639
Overføringer og disponeringer			
Udekket tap		60 478	1 639
Sum overføringer og disponeringer		60 478	1 639



Organisasjonsnr: 994 235 664
UTRANS AS

BALANSE

Beløp i: NOK	Note	2021	2020
BALANSE - EIENDELER			
Anleggsmidler			
Immaterielle eiendeler			
Utsatt skattefordel	2		24 951
Sum immaterielle eiendeler			24 951
Varige driftsmidler			
Maskiner og anlegg	3		160 479
Sum varige driftsmidler			160 479
Sum anleggsmidler		0	185 430
Omløpsmidler			
Varer			
Fordringer			
Kundefordringer		207 114	236 984
Andre kortsiktige fordringer		5 510	15 254
Sum fordringer		212 624	252 238
Bankinnskudd, kontanter og lignende			
Bankinnskudd, kontanter o. l.	4	407 464	1 148 104
Sum bankinnskudd, kontanter og lignende		407 464	1 148 104
Sum omløpsmidler		620 088	1 400 342
SUM EIENDELER		620 088	1 585 772
BALANSE - EGENKAPITAL OG GJELD			
Egenkapital			
Innskutt egenkapital			
Aksjekapital	5	200 000	200 000
Sum innskutt egenkapital		200 000	200 000
Opptjent egenkapital			
Annen egenkapital	5, 7		
Udekket tap		44 957	105 435
Sum opptjent egenkapital		-44 957	-105 435
Sum egenkapital	5	155 043	94 565
Gjeld			



Langsiktig gjeld		
Utsatt skatt	2	
Annen langsiktig gjeld		
Gjeld til		
kredittinstitusjoner	267 796	1 124 960
Sum annen langsiktig gjeld	267 796	1 124 960
Sum langsiktig gjeld	267 796	1 124 960
Kortsiktig gjeld		
Leverandørgjeld	129 785	233 473
Skyldig offentlige avgifter	750	406
Annen kortsiktig gjeld	66 714	132 368
Sum kortsiktig gjeld	197 249	366 247
Sum gjeld	465 045	1 491 207
SUM EGENKAPITAL OG GJELD	620 088	1 585 772



Organisasjonsnr: 994 235 664
UTRANS AS

NOTEOPPLYSNINGER - SELSKAP - alle poster oppgitt i hele tall

Note

Antall aksjer og aksjeeiere

Note

1

Antall årsverk i regnskapsåret

Virksomheten har hatt følgende antall årsverk:

0.00

Omløpsmidler Startdato Sluttdato Endring

Skattemessig fremf.undersk. Startdato Sluttdato Endring

Kortsiktig gjeld Startdato Sluttdato Endring



Legally signed by
Glenn Aril Løite
2022-03-22



Årsregnskap 2021

Utrans as

Resultatregnskap
Balanse
Noter til regnskapet



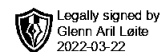
Org.nr.: 994 235 664



Resultatregnskap

Utrans as

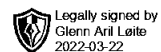
Driftsinntekter og driftskostnader	Note	2021	2020
Salgsinntekt		1 764 459	1 350 578
Annen driftsinntekt		144 267	0
Sum driftsinntekter		<u>1 908 726</u>	<u>1 350 578</u>
Varekostnad		1 680 315	1 219 540
Lønnskostnad	1	42 132	31 851
Avskrivning av driftsmidler og immaterielle eiendeler	3	28 000	40 000
Annen driftskostnad		74 964	57 741
Sum driftskostnader		<u>1 825 411</u>	<u>1 349 132</u>
Driftsresultat		<u>83 315</u>	<u>1 446</u>
Finansinntekter og finanskostnader			
Annen renteinntekt		471	725
Annen finansinntekt		2 343	0
Annen rentekostnad		700	0
Annen finanskostnad		0	70
Resultat av finansposter		<u>2 114</u>	<u>655</u>
Ordinært resultat før skattekostnad		85 429	2 101
Skattekostnad på ordinært resultat	2	24 951	462
Ordinært resultat		<u>60 478</u>	<u>1 639</u>
Ekstraordinære inntekter og kostnader			
Årsresultat	7	<u>60 478</u>	<u>1 639</u>
Overføringer			
Overført til udekket tap		-60 478	-1 639
Sum overføringer		<u>60 478</u>	<u>1 639</u>



Balanse

Utrans as

Eiendeler	Note	2021	2020
Anleggsmidler			
Utsatt skattefordel	2	0	24 951
Sum immaterielle eiendeler		<u>0</u>	<u>24 951</u>
Varige driftsmidler			
Maskiner og anlegg	3	0	160 479
Sum varige driftsmidler		<u>0</u>	<u>160 479</u>
Finansielle anleggsmidler			
Sum anleggsmidler		<u>0</u>	<u>185 430</u>
Omløpsmidler			
Fordringer			
Kundefordringer		207 114	236 984
Andre kortsiktige fordringer		5 510	15 254
Sum fordringer		<u>212 624</u>	<u>252 238</u>
Investeringer			
Bankinnskudd, kontanter o.l.	4	407 464	1 148 104
Sum omløpsmidler		<u>620 088</u>	<u>1 400 342</u>
Sum eiendeler		<u>620 088</u>	<u>1 585 772</u>



Balanse

Utrans as

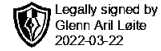
Egenkapital og gjeld	Note	2021	2020
Innskutt egenkapital			
Aksjekapital	5	<u>200 000</u>	<u>200 000</u>
Sum innskutt egenkapital		<u>200 000</u>	<u>200 000</u>
Opptjent egenkapital			
Udekket tap		<u>-44 957</u>	<u>-105 435</u>
Sum opptjent egenkapital		<u>-44 957</u>	<u>-105 435</u>
Sum egenkapital	5	<u>155 043</u>	<u>94 565</u>
Gjeld			
Avsetning for forpliktelser			
Annen langsiktig gjeld			
Pantelån til Lars Løite		<u>267 796</u>	<u>1 124 960</u>
Sum annen langsiktig gjeld	6	<u>267 796</u>	<u>1 124 960</u>
Kortsiktig gjeld			
Leverandørgjeld		129 785	233 473
Skyldig offentlige avgifter		750	406
Annen kortsiktig gjeld		<u>66 714</u>	<u>132 368</u>
Sum kortsiktig gjeld		<u>197 249</u>	<u>366 247</u>
Sum gjeld		<u>465 045</u>	<u>1 491 207</u>
Sum egenkapital og gjeld		<u>620 088</u>	<u>1 585 772</u>

grimstad, 22.03.2022
Styret i Utrans as

Glenn Løite
styreleder



Utrans as 2021



Regnskapsprinsipper

Årsregnskapet er satt opp i samsvar med regnskapsloven og NRS 8 - God regnskapsskikk for små foretak.

Driftsinntekter

Inntektsføring ved salg av varer skjer på leveringstidspunktet. Tjenester inntektsføres etter hvert som de leveres.

Skatt

Skattekostnaden i resultatregnskapet omfatter både periodens betalbare skatt og endring i utsatt skatt. Utsatt skatt er beregnet med 22 % på grunnlag av de midlertidige forskjeller som eksisterer mellom regnskapsmessige og skattemessige verdier, samt ligningsmessig underskudd til fremføring ved utgangen av regnskapsåret. Skatteøkende og skattereduserende midlertidige forskjeller som reverserer eller kan reverseres i samme periode er utlignet og nettoført.

Klassifisering og vurdering av omløpsmidler

Omløpsmidler og kortsiktig gjeld omfatter normalt poster som forfaller til betaling innen ett år etter balansedagen, samt poster som knytter seg til varekretsløpet. Omløpsmidler vurderes til laveste verdi av anskaffelseskost og virkelig verdi.

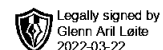
Fordringer

Kundefordringer og andre fordringer oppføres til pålydende etter fradrag for avsetning til forventet tap. Avsetning til tap gjøres på grunnlag av en individuell vurdering av de enkelte fordringene.

Utrans as 2021



Utrans as 2021



Note 1 Lønnskostnader og ytelser, godtgjørelser til daglig leder, styret og revisor

Lønnskostnader	2021	2020
Lønninger	35 840	26 880
Arbeidsgiveravgift	6 292	4 971
Sum	42 132	31 851

Selskapet har i 2021 sysselsatt 0 årsverk.

Note 2 Skatt

Årets skattekostnad	2021	2020
Resultatført skatt på ordinært resultat:		
Betalbar skatt	0	0
Endring i utsatt skattefordel	24 951	462
Skattekostnad ordinært resultat	24 951	462

Skattepliktig inntekt:		
Ordinært resultat før skatt	85 429	2 101
Permanente forskjeller	0	0
Endring i midlertidige forskjeller	-45 755	-793
Anvendelse av fremførbart underskudd	-39 674	-1 308
Skattepliktig inntekt	0	0

Betalbar skatt i balansen:		
Betalbar skatt på årets resultat	0	0
Sum betalbar skatt i balansen	0	0

Skatteeffekten av midlertidige forskjeller og underskudd til fremføring som har gitt opphav til utsatt skatt og utsatte skattefordeler, spesifisert på typer av midlertidige forskjeller

	2021	2020	Endring
Varige driftsmidler	77 057	31 301	-45 755
Sum	77 057	31 301	-45 755

Akkumulert fremførbart underskudd	-105 042	-144 715	-39 674
Inngår ikke i beregningen av utsatt skatt	27 985	0	-27 985
Grunnlag for utsatt skattefordel	0	-113 414	-113 414

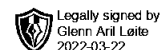
Utsatt skattefordel (22 %)	0	-24 951	-24 951
-----------------------------------	----------	----------------	----------------

I henhold til God regnskapsskikk for små foretak balanseføres ikke utsatt skattefordel.

Utrans as 2021



Utrans as 2021



Note 3 Anleggsmidler

	Lastebiler og hengere	Sum
Anskaffelseskost pr. 01.01.21	559 279	559 279
- Avgang i året	559 279	559 279
= Anskaffelseskost 31.12.21	0	0
Av- og nedskrivninger pr. 01.01.21	398 800	398 800
+ Årets ordinære avskrivninger	28 000	28 000
- Avgang avskrivning	426 800	426 800
= Av- og nedskrivninger pr. 31.12.21	0	0
= Bokført verdi 31.12.21	0	0
Avskrivningsplan	saldo 0-20%	

Note 4 Bankinnskudd, kontanter o.l

Bundne midler på skattetrekkkonto utgjør pr 31.12.2021 kr 2 160.
Skyldig skattetrekk er 0 kr.

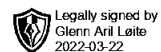
Note 5 Egenkapital

	Aksjekapital	Annen egenkapital	Sum egenkapital
Pr. 31.12.2020	200 000	0	200 000
Endringer ført mot EK		-105 435	-105 435
Pr 01.01.2021	200 000	-105 435	94 565
Pr. 01.01.2021	200 000	-105 435	94 565
Årets resultat		60 478	60 478
Pr 31.12.2021	200 000	-44 957	155 043

Utrans as 2021



Utrans as 2021



Note 6 Langsiktig gjeld

Øvrig langsiktig gjeld	267 796
Totalt:	267 796

Selskapet skylder Lars Villiam Løite kr 267 796 pr 31.12.2021. Det er ikke betalt renter på lånet i 2021.

Note 7 Fortsatt drift

Resultatet for 2021 viser et overskudd på kr. 60 478 etter skatt, mot underskudd på kr. 1 639 i 2020. Soliditeten og likviditeten er fortsatt god og det er ikke noe som indikerer at driften ikke kan fortsette. Utrans as sin produksjon av transportmegling vil fortsatt være verdifull. Inntektsregimet for driften gir ikke rom for store overskudd. Omsetning forventes uendret i 2022. Omsetningen forventes å gi positive, men relativt lite bidrag til resultatet i årene som kommer. Styret vurderer at forutsetningene for fortsatt drift er til stede og legger det til grunn for sin virksomhet.

Utrans as 2021