



## ÅRSREGNSKAPET FOR REGNSKAPSÅRET 2022 - GENERELL INFORMASJON

### Enheten

Organisasjonsnummer: 922 582 270  
Organisasjonsform: Aksjeselskap  
Foretaksnavn: FRESVIK PRODUKT AS  
Forretningsadresse: Fresvikvegen 995  
6896 FRESVIK

### Regnskapsår

Årsregnskapets periode: 01.01.2022 - 31.12.2022

### Konsern

Morselskap i konsern: Nei

### Regnskapsregler

Regler for små foretak benyttet: Ja  
Benyttet ved utarbeidelsen av årsregnskapet til selskapet: Regnskapslovens alminnelige regler

### Årsregnskapet fastsatt av kompetent organ

Bekreftet av representant for selskapet: Gyda Bøtun  
Dato for fastsettelse av årsregnskapet: 03.03.2023

### Grunnlag for avgivelse

År 2022: Årsregnskapet er elektronisk innlevert  
År 2021: Tall er hentet fra elektronisk innlevert årsregnskap fra 2022

*Det er ikke krav til at årsregnskapet m.v. som sendes til Regnskapsregisteret er undertegnet. Kontrollen på at dette er utført ligger hos revisor/enhetens øverste organ. Sikkerheten ivaretas ved at innsender har rolle/rettighet for innsending av årsregnskapet via Altinn, og ved at det bekreftes at årsregnskapet er fastsatt av kompetent organ.*

Brønnøysundregistrene, 09.06.2024



### Resultatregnskap

Beløp i: NOK	Note	2022	2021
<b>RESULTATREKNESKAP</b>			
<b>Inntekter</b>			
Salgsinntekt		86 457 724	68 970 382
Andre driftsinntekter		102 949	94 668
<b>Sum inntekter</b>		<b>86 560 673</b>	<b>69 065 050</b>
<b>Kostnader</b>			
Endring i beholdning av varer under tilverking og ferdig tilverka varer		42 763 883	33 130 107
og ferdig tilvirka varer		80 000	-566 000
Lønnskostnader	1, 2	24 030 706	21 553 133
Ordinære avskrivningar	3	1 659 842	1 812 261
Andre driftskostnader		12 557 106	10 118 943
<b>Sum kostnader</b>		<b>81 091 537</b>	<b>66 048 443</b>
<b>Driftsresultat</b>		<b>5 469 136</b>	<b>3 016 607</b>
<b>Finansinntekter og finanskostnader</b>			
Finansinntekter		74 130	29 665
Anna finansinntekt			59
<b>Sum finansinntekter</b>		<b>74 130</b>	<b>29 723</b>
Annan rentekostnad		265 470	285 309
Andre finanskostnader		4 372	200
<b>Sum finanskostnader</b>		<b>269 841</b>	<b>285 509</b>
<b>Netto finans</b>		<b>-195 712</b>	<b>-255 786</b>
<b>Ordinært resultat før skattekostnad</b>		<b>5 273 424</b>	<b>2 760 821</b>
Skattekostnad	4	1 063 961	586 253
<b>Ordinært resultat etter skattekostnad</b>		<b>4 209 463</b>	<b>2 174 568</b>
<b>Årsresultat</b>	5	<b>4 209 463</b>	<b>2 174 568</b>
<b>Årsresultat etter minoritetsinteresser</b>		<b>4 209 463</b>	<b>2 174 568</b>



## Resultatregnskap

<b>Beløp i: NOK</b>	<b>Note</b>	<b>2022</b>	<b>2021</b>
<b>Totalresultat</b>		<b>4 209 463</b>	<b>2 174 568</b>
<b>Overføringer og disponeringar</b>			
Avsatt utbytte		400 800	
Konsernbidrag		3 808 663	2 174 568
<b>Sum overføringer og disponeringar</b>		<b>4 209 463</b>	<b>2 174 568</b>



### Balanse

Beløp i: NOK	Note	2022	2021
<b>BALANSE - EIGEDELAR</b>			
<b>Anleggsmiddel</b>			
<b>Immaterielle egedelar</b>			
Utsett skattefordel	4	413 520	1 116 691
<b>Sum immaterielle egedelar</b>		<b>413 520</b>	<b>1 116 691</b>
<b>Varige driftsmiddel</b>			
Bustad og tomt		1 000 000	1 000 000
Bygningar		2 064 464	2 464 964
Maskiner, inventar, transportmiddel o.l		5 771 160	5 455 774
<b>Sum varige driftsmiddel</b>	3, 6	<b>8 835 624</b>	<b>8 920 738</b>
<b>Finansielle anleggsmiddel</b>			
Investering i aksjar og andeler		2 500	2 500
Pensjonsmidlar	2	2 058 939	2 125 984
<b>Sum finansielle anleggsmiddel</b>		<b>2 061 439</b>	<b>2 128 484</b>
<b>Sum anleggsmiddel</b>		<b>11 310 583</b>	<b>12 165 913</b>
<b>Omløpsmiddel</b>			
<b>Varer</b>			
Varelager	6, 7	10 831 000	12 448 183
<b>Sum varer</b>		<b>10 831 000</b>	<b>12 448 183</b>
<b>Krav</b>			
Kundefordringar	6	6 672 454	5 894 355
Andre kortsiktige fordringer		437 492	338 696
<b>Sum krav</b>		<b>7 109 946</b>	<b>6 233 051</b>
<b>Bankinnskot, kontantar og liknande</b>			
Bankinnskot, kontantar o.l.	8	13 663 410	6 964 532
<b>Sum bankinnskot, kontantar og liknande</b>		<b>13 663 410</b>	<b>6 964 532</b>
<b>Sum omløpsmiddel</b>		<b>31 604 355</b>	<b>25 645 766</b>
<b>SUM EIGEDELAR</b>		<b>42 914 938</b>	<b>37 811 679</b>



## Balanse

Beløp i: NOK	Note	2022	2021
<b>BALANSE - EIGENKAPITAL OG GJELD</b>			
<b>Eigenkapital</b>			
<b>Innskoten egenkapital</b>			
Aksjekapital	9	5 344 000	5 344 000
Behaldning av egne aksjar	9		
<b>Sum innskoten egenkapital</b>		<b>5 344 000</b>	<b>5 344 000</b>
<b>Opptent egenkapital</b>			
Annan egenkapital		21 158 944	17 350 281
<b>Sum opptent egenkapital</b>		<b>21 158 944</b>	<b>17 350 281</b>
<b>Sum egenkapital</b>	5	<b>26 502 944</b>	<b>22 694 281</b>
<b>Gjeld</b>			
<b>Langsiktig gjeld</b>			
Utsett skatt	4		
<b>Anna langsiktig gjeld</b>			
Gjeld til kredittinstitusjonar	6	3 088 978	4 841 693
<b>Sum anna langsiktig gjeld</b>		<b>3 088 978</b>	<b>4 841 693</b>
<b>Sum langsiktig gjeld</b>		<b>3 088 978</b>	<b>4 841 693</b>
<b>Kortsiktig gjeld</b>			
Leverandørgjeld		5 617 793	4 691 054
Betalbar skatt	4	360 790	
Skuldige offentlege avgifter o.l.		2 457 426	2 340 196
Avsett utbytte		400 800	
Annen kortsiktig gjeld		4 486 208	3 244 456
<b>Sum kortsiktig gjeld</b>		<b>13 323 017</b>	<b>10 275 706</b>
<b>Sum gjeld</b>		<b>16 411 995</b>	<b>15 117 399</b>
<b>SUM EIGENKAPITAL OG GJELD</b>		<b>42 914 938</b>	<b>37 811 679</b>



## Brønnøysundregistrene

### ÅRSREGNSKAP FOR REGNSKAPSÅRET 2022 - GENERELL INFORMASJON

Journalnummer: 2023 390170

#### Enheten

Organisasjonsnummer: 922 582 270  
Organisasjonsform: Aksjeselskap  
Foretaksnavn: FRESVIK PRODUKT AS  
Forretningsadresse: Fresvikvegen 995  
6896 FRESVIK

#### Regnskapsår

Årsregnskapets periode: 01.01.2022 - 31.12.2022

#### Konsern

Morselskap i konsern: Nei

#### Regnskapsregler

Regler for små foretak benyttet: Ja  
Benyttet ved utarbeidelsen av  
årsregnskapet til selskapet: Regnskapslovens alminnelige regler

#### Årsregnskapet fastsatt av kompetent organ

Bekreftet av representant for selskapet: Gyda Bøtun  
Dato for fastsettelse av årsregnskapet: 03.03.2023

#### Grunnlag for avgivelse

År 2022: Årsregnskap er elektronisk innlevert.  
År 2021: Tall er hentet fra elektronisk innlevert årsregnskap fra 2022.

*Det er ikke krav til at årsregnskapet m.v. som sendes til Regnskapsregisteret er undertegnet. Kontrollen på at dette er utført ligger hos revisor/enhetens øverste organ. Sikkerheten ivaretas ved at innsender har rolle/rettighet for innsending av årsregnskapet via Altinn, og ved at det bekreftes at årsregnskapet er fastsatt av kompetent organ.*

Brønnøysundregistrene, 20.05.2023



Organisasjonsnr: 922 582 270  
FRESVIK PRODUKT AS

## RESULTATREGNSKAP

Beløp i: NOK	Note	2022	2021
<b>RESULTATREKNESKAP</b>			
<b>Inntekter</b>			
Salgsinntekt		86 457 724	68 970 382
Andre driftsinntekter		102 949	94 668
<b>Sum inntekter</b>		<b>86 560 673</b>	<b>69 065 050</b>
<b>Kostnader</b>			
Endring i beholdning av varer under tilverking og ferdig tilverka varer og ferdig tilvirka varer		42 763 883	33 130 107
Lønnskostnader	1, 2	80 000	-566 000
Ordinære avskrivningar	3	24 030 706	21 553 133
Andre driftskostnader		1 659 842	1 812 261
<b>Sum kostnader</b>		<b>12 557 106</b>	<b>10 118 943</b>
<b>Driftsresultat</b>		<b>5 469 136</b>	<b>3 016 607</b>
<b>Finansinntekter og finanskostnader</b>			
Finansinntekter		74 130	29 665
Anna finansinntekt			59
<b>Sum finansinntekter</b>		<b>74 130</b>	<b>29 723</b>
Annan rentekostnad		265 470	285 309
Andre finanskostnader		4 372	200
<b>Sum finanskostnader</b>		<b>269 841</b>	<b>285 509</b>
<b>Netto finans</b>		<b>-195 712</b>	<b>-255 786</b>
<b>Ordinært resultat før skattekostnad</b>			
Skattekostnad	4	5 273 424	2 760 821
<b>Ordinært resultat etter skattekostnad</b>		<b>1 063 961</b>	<b>586 253</b>
<b>Årsresultat</b>	5	<b>4 209 463</b>	<b>2 174 568</b>
<b>Årsresultat etter minoritetsinteresser</b>		<b>4 209 463</b>	<b>2 174 568</b>
<b>Totalresultat</b>		<b>4 209 463</b>	<b>2 174 568</b>
<b>Overføringer og disponeringar</b>			
Avsatt utbytte		400 800	
Konsernbidrag		3 808 663	2 174 568
<b>Sum overføringer og disponeringar</b>		<b>4 209 463</b>	<b>2 174 568</b>





Organisasjonsnr: 922 582 270  
FRESVIK PRODUKT AS

## BALANSE

Beløp i: NOK Note 2022 2021

### BALANSE - EIGEDELAR

#### Anleggsmiddel

##### Immaterielle egedelar

Utsett skattefordel	4	413 520	1 116 691
<b>Sum immaterielle egedelar</b>		<b>413 520</b>	<b>1 116 691</b>

##### Varige driftsmiddel

Bustad og tomt		1 000 000	1 000 000
Bygningar		2 064 464	2 464 964
Maskiner, inventar, transportmiddel o.l		5 771 160	5 455 774
<b>Sum varige driftsmiddel</b>	<b>3, 6</b>	<b>8 835 624</b>	<b>8 920 738</b>

##### Finansielle anleggsmiddel

Investering i aksjar og andeler		2 500	2 500
Pensjonsmidlar	2	2 058 939	2 125 984
<b>Sum finansielle anleggsmiddel</b>		<b>2 061 439</b>	<b>2 128 484</b>

<b>Sum anleggsmiddel</b>		<b>11 310 583</b>	<b>12 165 913</b>
--------------------------	--	-------------------	-------------------

##### Omløpsmiddel

##### Varer

Varelager	6, 7	10 831 000	12 448 183
<b>Sum varer</b>		<b>10 831 000</b>	<b>12 448 183</b>

##### Krav

Kundefordringar	6	6 672 454	5 894 355
Andre kortsiktige fordringer		437 492	338 696
<b>Sum krav</b>		<b>7 109 946</b>	<b>6 233 051</b>

##### Bankinnskot, kontantar og liknande

Bankinnskot, kontantar o.l.	8	13 663 410	6 964 532
<b>Sum bankinnskot, kontantar og liknande</b>		<b>13 663 410</b>	<b>6 964 532</b>

<b>Sum omløpsmiddel</b>		<b>31 604 355</b>	<b>25 645 766</b>
-------------------------	--	-------------------	-------------------

<b>SUM EIGEDELAR</b>		<b>42 914 938</b>	<b>37 811 679</b>
----------------------	--	-------------------	-------------------

### BALANSE - EIGENKAPITAL OG GJELD

#### Eigenkapital

Innskoten eigenkapital



Aksjekapital	9	5 344 000	5 344 000
Behaldning av egne aksjar	9		
<b>Sum innskoten egenkapital</b>		<b>5 344 000</b>	<b>5 344 000</b>
<b>Opptent egenkapital</b>			
Annan egenkapital		21 158 944	17 350 281
<b>Sum opptent egenkapital</b>		<b>21 158 944</b>	<b>17 350 281</b>
<b>Sum egenkapital</b>	<b>5</b>	<b>26 502 944</b>	<b>22 694 281</b>
<b>Gjeld</b>			
<b>Langsiktig gjeld</b>			
Utsett skatt	4		
<b>Anna langsiktig gjeld</b>			
Gjeld til			
kredittinstitusjonar	6	3 088 978	4 841 693
<b>Sum anna langsiktig gjeld</b>		<b>3 088 978</b>	<b>4 841 693</b>
<b>Sum langsiktig gjeld</b>		<b>3 088 978</b>	<b>4 841 693</b>
<b>Kortsiktig gjeld</b>			
Leverandørgjeld		5 617 793	4 691 054
Betalbar skatt	4	360 790	
Skuldige offentlege			
avgifter o.l.		2 457 426	2 340 196
Avsett utbytte		400 800	
Annen kortsiktig gjeld		4 486 208	3 244 456
<b>Sum kortsiktig gjeld</b>		<b>13 323 017</b>	<b>10 275 706</b>
<b>Sum gjeld</b>		<b>16 411 995</b>	<b>15 117 399</b>
<b>SUM EIGENKAPITAL OG GJELD</b>		<b>42 914 938</b>	<b>37 811 679</b>



Organisasjonsnr: 922 582 270  
FRESVIK PRODUKT AS

NOTEOPPLYSNINGER - SELSKAP - alle poster oppgitt i hele tall

## Note

Tal på årsverk i regnskapsåret  
40.00

Sum \_\_\_\_\_ Beløp

Balanseført verdi 31.12. \_\_\_\_\_ Varige driftsmiddel Immaterielle eigned.

## Konsernregnskap

Morselskapet sitt navn

Forretningskontor for morselskapet

Grunn til at dotterselskap ikke er tatt med i konsolideringa

Samla beløp - tilknytt selskap \_\_\_\_\_ Årets \_\_\_\_\_ Fjorårets

Samla beløp - føretak i samme konsern \_\_\_\_\_ Årets \_\_\_\_\_ Fjorårets

Samla beløp - føretak i samme konsern \_\_\_\_\_ Årets \_\_\_\_\_ Fjorårets

Samla beløp - felles kontrollert verksemd \_\_\_\_\_ Årets \_\_\_\_\_ Fjorårets

Pantstillinger \_\_\_\_\_ Beløp

Behaldning av egne aksjar \_\_\_\_\_ Tal på aksjar Pålydande \_\_\_\_\_ Andel av aksjek.



# Årsrekneskap 2022 Fresvik Produkt AS

Resultatrekneskap  
Balanse  
Notar til rekneskapen

Org.nr.: 922 582 270



### Fresvik Produkt AS

#### Resultatregneskap

NOTAR	DRIFTSINNEKTER OG DRIFTSKOSTNADER	2022	2021
	Salgsinntekt	86 457 724	68 970 382
	Andre driftsinntekter	102 949	94 668
	<b>Sum driftsinntekter</b>	<b>86 560 673</b>	<b>69 065 050</b>
	Endring i beholdning av varer under tilvirkning og ferdig tilvirka varer	80 000	-566 000
	Varekostnad	42 763 883	33 130 107
1, 2	Lønnskostnader	24 030 706	21 553 133
3	Ordinære avskrivningar	1 659 842	1 812 261
	Andre driftskostnader	12 557 106	10 118 943
	<b>Sum driftskostnader</b>	<b>81 091 537</b>	<b>66 048 443</b>
	<b>Driftsresultat</b>	<b>5 469 136</b>	<b>3 016 607</b>
	<b>FINANSINNEKTER OG FINANSKOSTNADER</b>		
	Finansinntekter	74 130	29 665
	Anna finansinntekt	0	59
	Finanskostnader	-265 470	-285 309
	Andre finanskostnader	-4 372	-200
	<b>Resultat av finansposter</b>	<b>-195 712</b>	<b>-255 786</b>
	<b>Resultat før skattekostnad</b>	<b>5 273 424</b>	<b>2 760 821</b>
4	Skattekostnad	-1 063 961	-586 253
5	<b>ÅRSRESULTAT</b>	<b>4 209 463</b>	<b>2 174 568</b>
	<b>Disponering av årsresultatet</b>		
	Overføring annen egenkapital	3 808 663	2 174 568
	Avsatt utbytte	400 800	0
	<b>Sum disponert</b>	<b>4 209 463</b>	<b>2 174 568</b>



## Fresvik Produkt AS

Balanse pr. 31.desember

NOTAR	EIGEDELER	2022	2021
	<b>Anleggsmidler</b>		
4	Utsatt skattefordel	413 520	1 116 691
	<b>Sum immaterielle egedeler</b>	<b>413 520</b>	<b>1 116 691</b>
	<b>Varige driftsmidler</b>		
	Bustad og tomt	1 000 000	1 000 000
	Bygningar	2 064 464	2 464 964
	Maskiner, inventar, transportmiddel o.l	5 771 160	5 455 774
3, 6	<b>Sum varige driftsmidler</b>	<b>8 835 624</b>	<b>8 920 738</b>
	<b>Finansielle anleggsmidler</b>		
2	Pensjonsmidlar	2 058 939	2 125 984
	Investering i aksjar og andeler	2 500	2 500
	<b>Sum finansielle anleggsmidler</b>	<b>2 061 439</b>	<b>2 128 484</b>
	<b>Sum anleggsmidler</b>	<b>11 310 583</b>	<b>12 165 913</b>
	<b>Omløpsmidlar</b>		
6, 7	Varelager	10 831 000	12 448 183
6	Kundefordringar	6 672 454	5 894 355
	Andre kortsiktige fordringer	437 492	338 696
8	Bankinnskot, kontantar o.l.	13 663 410	6 964 532
	<b>Sum omløpsmidlar</b>	<b>31 604 355</b>	<b>25 645 766</b>
	<b>SUM EIGEDELER</b>	<b>42 914 938</b>	<b>37 811 679</b>



## Fresvik Produkt AS

Balanse pr. 31.desember

NOTAR	GJELD OG EIGENKAPITAL	2022	2021
	<b>Eigenkapital</b>		
9	Aksjekapital	5 344 000	5 344 000
	Annan eigenkapital	21 158 944	17 350 281
5	<b>Sum eigenkapital</b>	<b>26 502 944</b>	<b>22 694 281</b>
	<b>Langsiktig gjeld</b>		
6	Gjeld til kredittinstitusjoner	3 088 978	4 841 693
	<b>Sum langsiktig gjeld</b>	<b>3 088 978</b>	<b>4 841 693</b>
	<b>Kortsiktig gjeld</b>		
	Leverandørgjeld	5 617 793	4 691 054
4	Betalbar skatt	360 790	0
	Skuldige offentlege avgifter o.l.	2 457 426	2 340 196
	Avsett utbytte	400 800	0
	Annen kortsiktig gjeld	4 486 208	3 244 456
	<b>Sum kortsiktig gjeld</b>	<b>13 323 017</b>	<b>10 275 706</b>
	<b>Sum gjeld</b>	<b>16 411 995</b>	<b>15 117 399</b>
	<b>SUM GJELD OG EIGENKAPITAL</b>	<b>42 914 938</b>	<b>37 811 679</b>

Fresvik

Trygve Simlenes  
Styreleiar

André Borlaug Grønningen  
Nestleiar

Kjartan Hauglum  
Styremedlem

Øyvind Johannessen  
Styremedlem

Gyda Bøtun  
Dagleg leiar

Sigmund Hauglum  
styremedlem



## Note 1 Lønskostnader og antall årsverk

### Lønskostnader

	2022	2021
Løningar	20 418 158	18 610 868
Arbeidsgjevaravgift	2 289 991	2 150 005
Pensjonskostnader	967 097	526 024
Andre ytingar	355 461	266 237
<b>Sum</b>	<b>24 030 706</b>	<b>21 553 133</b>

Selskapet har i 2022 sysselsett 39 årsverk.

## Note 2 Ytingspensjon

Selskapet pliktar å ha tenestepensjonsordning etter lov om obligatorisk tjenestepensjon. Pensjonsordningane til selskapet tilfredsstiller krava i denne lova.

Selskapet har i tillegg pensjonsordningar som omfattar i alt 6 personar. Ordningane gjev rett til definerte framtidige ytingar. Desse er i hovudsak avhengige av talet på oppteningsår, lønsnivå ved oppnådd pensjonsalder og storleiken på ytingane frå folketrygda. Forpliktingane er dekte gjennom eit forsikringselskap.

	2022	2021
Noverdi av pensjonsoppteninga i år	94 765	96 676
Rentekostnad på pensjonsforpliktinga	136 167	119 862
Avkastning på pensjonsmidlar	-239 973	-189 124
Arbeidsgjevaravgift	17 157	22 755
Administrasjonskostnad	170 897	187 256
Estimatendring	280 086	-118 973
<b>Netto pensjonskostnad</b>	<b>459 099</b>	<b>118 452</b>
Pensjonsforpliktingar som var tente opp per 31.12.	- 7 627 007	- 7 308 208
Arbeidsgjevaravgift	42 358	51 154
Estimert verdi av pensjonsmidlar	8 026 615	7 790 795
<b>Utrekna pensjonsforpliktingar per 31.12.</b>	<b>441 966</b>	<b>533 741</b>
Ikkje resultatført verknad av forskjell mellom venta og reell avkastning	1 616 973	1 592 243
<b>Netto saldo pensjonsforplikting per 31.12</b>	<b>2 058 939</b>	<b>2 125 984</b>

### Økonomiske føresetnader for utrekning av pensjonskostnaden

Diskonteringsrente	3,00%	1,90%
Forventa avkastning på pensjonsmidlar	4,70%	3,10%
Forventa lønsvekst	3,50%	2,75%
Forventa G-regulering	3,25%	2,50%
Forventa regulering av pensjonar under utbetaling	1,50%	0,00%

Øvrige tilsette er omfatta av innskotsordning. Dei to pensjonsordningane oppfyller krava i lov om obligatorisk tenestepensjon.



## Note 3 Anleggsmidler

	Maskiner/ utstyr o.l	Bygninger/ anlegg	Bustad/ tomt	Sum varige driftsmidler
Innkjøpskostnad per 01.01.2022	25 048 634	12 071 311	1 801 971	38 921 916
Tilgang kjøpte driftsmidler	1 574 727	0	0	1 574 727
<b>Innkjøpskostnad 31.12.2022</b>	<b>26 623 361</b>	<b>12 071 311</b>	<b>1 801 971</b>	<b>40 496 643</b>
Samla av- og nedskrivning 31.12.2022	20 852 202	10 006 847	801 971	31 661 020
<b>Bokført verdi per 31.12.2022</b>	<b>5 771 160</b>	<b>2 064 464</b>	<b>1 000 000</b>	<b>8 835 624</b>
Avskrivningar i år	1 259 342	400 500	0	1 659 842
Prosentssats	10-20%	5 %	0 %	

## Note 4 Skatt

Skattekostnad dette året	2022	2021
Resultatført skatt på ordinært resultat:		
Skatt som skal betalast	360 790	0
Endring i utsett skattefordel	703 171	586 253
<b>Skattekostnad ordinært resultat</b>	<b>1 063 961</b>	<b>586 253</b>
Skattepliktig inntekt:		
Resultat før skatt	5 273 424	2 760 821
Permanente skilnader	-437 239	-96 036
Endring i mellombelse skilnader	967 184	-52 726
Bruk av underskott for framføring	-4 163 416	-2 612 059
<b>Skattepliktig inntekt</b>	<b>1 639 953</b>	<b>0</b>
Skatt i balansen som skal betalast:		
Skatt på resultatet dette året som skal betalast	360 790	0
<b>Sum skatt i balansen som skal betalast</b>	<b>360 790</b>	<b>0</b>

Skatteeffekten av mellombelse skilnader som har gjeve opphav til utsett skatt og utsette skattefordelar, spesifisert på typar av mellombelse skilnader

	2022	2021	Endring
Varige driftsmiddel	-2 252 982	-1 966 137	286 844
Varebeholdning	-870 000	-672 300	197 700
Fordringar	-280 594	-200 000	80 594
Avsettingar mv	-535 000	-200 000	335 000
Pensjonspremie/- forplikting	2 058 939	2 125 984	67 045
<b>Sum</b>	<b>-1 879 637</b>	<b>-912 453</b>	<b>967 184</b>
Akkumulert underskott som kan framførast	0	-4 163 416	-4 163 416
<b>Grunnlag for utsett skattefordel</b>	<b>-1 879 637</b>	<b>-5 075 869</b>	<b>-3 196 232</b>
<b>Utsett skattefordel (22 %)</b>	<b>-413 520</b>	<b>-1 116 691</b>	<b>-703 171</b>



### Note 5 Eigenkapital

	Aksjekapital	Annan egenkapital	Sum egenkapital
Pr. 31.12.2021	5 344 000	17 350 281	22 694 281
Årets resultat		4 209 463	4 209 463
Utbyte		-400 800	-400 800
<b>Pr 31.12.2022</b>	<b>5 344 000</b>	<b>21 158 944</b>	<b>26 502 944</b>

### Note 6 Pantstillinger og garantiar

	31.12.2022	31.12.2021
<b>Pantsikra gjeld, pantstillinger og garantiar</b>		
Gjeld til kredittinstitusjonar (lån)	3 088 978	4 841 693
<b>Sum</b>	<b>3 088 978</b>	<b>4 841 693</b>

Grense på kassekreditt er kr. 1 500 000,-.

#### Rekneskapsført verdi av pantsikra egedelar

Bygningar, bustad og tomt	3 064 464	3 464 964
Maskiner, inventar, transportmidlar mv.	5 771 160	5 455 774
Varelager	10 831 000	12 448 183
Kundefordringar	6 672 454	5 894 355
<b>Sum</b>	<b>26 339 077</b>	<b>27 263 277</b>

Garantiansvar 516 000 516 000

### Note 7 Varer

	2022	2021
Råvarer	9 813 000	10 127 700
Innkjøpte varer for vidaresal	242 000	1 399 000
Ferdigvarer	776 000	921 483
<b>Sum netto varelager</b>	<b>10 831 000</b>	<b>12 448 183</b>

### Note 8 Bankinnskot

Midlar på skattetrekkkonto (bundne midlar) er kr 696 105.



## Note 9 Aksjonærer

Aksjekapitalen i Fresvik Produkt AS pr. 31.12 består av:

	<b>Antal</b>	<b>Pålydande</b>	<b>Bokført</b>
Ordinære aksjar	5 344	1 000,0	5 344 000
<b>Sum</b>	<b>5 344</b>		<b>5 344 000</b>

## Eierstruktur

De største aksjonærene i % pr. 31.12 var:

	<b>Ordinære</b>	<b>Eigarandel</b>	<b>Stemmedel</b>
Hovtun Invest AS	3 000	56	56
Sum andre	2 344	44	44
<b>Totalt antal aksjar</b>	<b>5 344</b>	<b>100</b>	<b>100</b>

Av styremedlemmar eig styreleiar Trygve Simlenes 75 aksjar og Kjartan Hauglum 44 aksjar. Styremedlem Andre Borlaug Grønningen, er via sin aksjepost i Hovtun Invest AS indirekte eigar av 1.500 aksjar. Administrerande direktør Gyda Bøtun eig 75 aksjar.



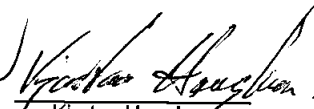
**Fresvik Produkt AS**


Balanse pr. 31. desember

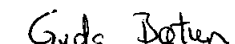
NOTAR	GJELD OG EIGENKAPITAL	2022	2021
	<b>Eigenkapital</b>		
9	Aksjekapital	5 344 000	5 344 000
	Annan eigenkapital	21 158 944	17 350 281
5	<b>Sum eigenkapital</b>	<b>26 502 944</b>	<b>22 694 281</b>
	<b>Langsiktig gjeld</b>		
6	Gjeld til kredittinstitusjoner	3 088 978	4 841 693
	<b>Sum langsiktig gjeld</b>	<b>3 088 978</b>	<b>4 841 693</b>
	<b>Kortsiktig gjeld</b>		
	Leverandørgjeld	5 617 793	4 691 054
4	Betalbar skatt	360 790	0
	Skuldige offentlige avgifter o.l.	2 457 426	2 340 196
	Avsett utbytte	400 800	0
	Annen kortsiktig gjeld	4 486 208	3 244 456
	<b>Sum kortsiktig gjeld</b>	<b>13 323 017</b>	<b>10 275 706</b>
	<b>Sum gjeld</b>	<b>16 411 995</b>	<b>15 117 399</b>
	<b>SUM GJELD OG EIGENKAPITAL</b>	<b>42 914 938</b>	<b>37 811 679</b>


  
Trygve Simlens  
Styreleiar

Fresvik 3/3-2023  
  
André Borlaug Grønningen  
Nestleiar

  
Kjartan Hauglum  
Styremedlem

  
Øyvind Johannessen  
Styremedlem

  
Gyda Bøtun  
Dagleg leiar

  
Sigmund Hauglum  
styremedlem



# Deloitte.

Deloitte AS  
Gravensteinsgata 19  
Postboks 206  
NO-6852 Sogndal  
Norway

Tel: +47 57 67 65 70  
www.deloitte.no

Til generalforsamlingen i Fresvik Produkt AS

## UAVHENGIG REVISORS BERETNING

### Konklusjon

Vi har revidert årsregnskapet for Fresvik Produkt AS som består av balanse per 31. desember 2022, resultatregnskap for regnskapsåret avsluttet per denne datoen og noter til årsregnskapet, herunder et sammendrag av viktige regnskapsprinsipper.

Etter vår mening

- oppfyller årsregnskapet gjeldende lovkrav, og
- gir årsregnskapet et rettviseende bilde av selskapets finansielle stilling per 31. desember 2022, og av des resultater for regnskapsåret avsluttet per denne datoen i samsvar med regnskapslovens regler og god regnskapsskikk i Norge.

### Grunnlag for konklusjonen

Vi har gjennomført revisjonen i samsvar med International Standards on Auditing (ISA-ene). Våre oppgaver og plikter i henhold til disse standardene er beskrevet nedenfor under *Revisors oppgaver og plikter ved revisjonen av årsregnskapet*. Vi er uavhengige av selskapet i samsvar med kravene i relevante lover og forskrifter i Norge og International Code of Ethics for Professional Accountants (inkludert internasjonale uavhengighetsstandarder) utstedt av International Ethics Standards Board for Accountants (IESBA-reglene), og vi har overholdt våre øvrige etiske forpliktelser i samsvar med disse kravene. Innhentet revisjonsbevis er etter vår vurdering tilstrekkelig og hensiktsmessig som grunnlag for vår konklusjon.

### Styrets og daglig leders ansvar for årsregnskapet

Styret og daglig leder (ledelsen) er ansvarlige for å utarbeide årsregnskapet og for at det gir et rettviseende bilde i samsvar med regnskapslovens regler og god regnskapsskikk i Norge. Ledelsen er også ansvarlig for slik internkontroll som den finner nødvendig for å kunne utarbeide et årsregnskap som ikke inneholder vesentlig feilinformasjon, verken som følge av misligheter eller utilsiktede feil.

Ved utarbeidelsen av årsregnskapet må ledelsen ta standpunkt til selskapets evne til fortsatt drift og opplyse om forhold av betydning for fortsatt drift. Forutsetningen om fortsatt drift skal legges til grunn for årsregnskapet så lenge det ikke er sannsynlig at virksomheten vil bli avvirket.

### Revisors oppgaver og plikter ved revisjonen av årsregnskapet

Vårt mål er å oppnå betryggende sikkerhet for at årsregnskapet som helhet ikke inneholder vesentlig feilinformasjon, verken som følge av misligheter eller utilsiktede feil, og å avgi en revisjonsberetning som inneholder vår konklusjon. Betryggende sikkerhet er en høy grad av sikkerhet, men ingen garanti for at en revisjon utført i samsvar med ISA-ene, alltid vil avdekke vesentlig feilinformasjon. Feilinformasjon kan oppstå som følge av misligheter eller utilsiktede feil. Feilinformasjon er å anse som vesentlig dersom den enkeltvis eller samlet med rimelighet kan forventes å påvirke de økonomiske beslutningene som brukerne foretar på grunnlag av årsregnskapet.

Som del av en revisjon i samsvar med ISA-ene, utøver vi profesjonelt skjønn og utviser profesjonell skepsis gjennom hele revisjonen. I tillegg:

Deloitte refers to one or more of Deloitte Touche Tohmatsu Limited ("DTTL"), its global network of member firms, and their related entities (collectively, the "Deloitte organization"). DTTL (also referred to as "Deloitte Global") and each of its member firms and related entities are legally separate and independent entities, which cannot obligate or bind each other in respect of third parties. DTTL and each DTTL member firm and related entity is liable only for its own acts and omissions, and not those of each other. DTTL does not provide services to clients. Please see www.deloitte.no to learn more.

© Deloitte AS

Registrert i Foretaksregisteret Medlemmer av Den norske Revisorforening  
Organisasjonsnummer: 980 211 282




## Deloitte.

side 2  
Uavhengig revisors beretning -  
Fresvik Produkt AS

- identifiserer og vurderer vi risikoen for vesentlig feilinformasjon i regnskapet, enten det skyldes misligheter eller utilsiktede feil. Vi utformer og gjennomfører revisjonshandlinger for å håndtere slike risikoer, og innhenter revisjonsbevis som er tilstrekkelig og hensiktsmessig som grunnlag for vår konklusjon. Risikoen for at vesentlig feilinformasjon som følge av misligheter ikke blir avdekket, er høyere enn for feilinformasjon som skyldes utilsiktede feil, siden misligheter kan innebære samarbeid, forfalskning, bevisste utelatelser, uriktige fremstillinger eller overstyring av internkontroll.
- opparbeider vi oss en forståelse av intern kontroll som er relevant for revisjonen, for å utforme revisjonshandlinger som er hensiktsmessige etter omstendighetene, men ikke for å gi uttrykk for en mening om effektiviteten av selskapets interne kontroll.
- evaluerer vi om de anvendte regnskapsprinsippene er hensiktsmessige og om regnskapsestimater og tilhørende noteopplysninger utarbeidet av ledelsen er rimelige.
- konkluderer vi på om ledelsens bruk av fortsatt drift-forutsetningen er hensiktsmessig, og, basert på innhentede revisjonsbevis, hvorvidt det foreligger vesentlig usikkerhet knyttet til hendelser eller forhold som kan skape tvil av betydning om selskapets evne til fortsatt drift. Dersom vi konkluderer med at det eksisterer vesentlig usikkerhet, kreves det at vi i revisjonsberetningen henleder oppmerksomheten på tilleggsopplysningene i årsregnskapet, eller, dersom slike tilleggsopplysninger ikke er tilstrekkelige, at vi modifierer vår konklusjon. Våre konklusjoner er basert på revisjonsbevis innhentet frem til datoen for revisjonsberetningen. Etterfølgende hendelser eller forhold kan imidlertid medføre at selskapet ikke kan fortsette driften.
- evaluerer vi den samlede presentasjonen, strukturen og innholdet i årsregnskapet, inkludert tilleggsopplysningene, og hvorvidt årsregnskapet gir uttrykk for de underliggende transaksjonene og hendelsene på en måte som gir et rettviseende bilde.

Vi kommuniserer med styret blant annet om det planlagte innholdet i og tidspunkt for revisjonsarbeidet og eventuelle vesentlige funn i revisjonen, herunder vesentlige svakheter i intern kontroll som vi avdekker gjennom revisjonen.

Sogndal, 3 mars 2023  
Deloitte AS

  
Gunn Irene Sviggum Bruheim  
statsautorisert revisor