



## ÅRSREGNSKAPET FOR REGNSKAPSÅRET 2025 - GENERELL INFORMASJON

### Enheten

Organisasjonsnummer: 965 304 401  
Organisasjonsform: Verdipapirfond  
Foretaksnavn: VERDIPAPIRFONDET C WORLDWIDE  
EMERGING MARKETS  
Forretningsadresse: Dronning Eufemias gate 8  
0191 OSLO

### Regnskapsår

Årsregnskapets periode: 01.01.2025 - 31.12.2025

### Konsern

Morselskap i konsern: Nei

### Regnskapsregler

Regler for små foretak benyttet: Nei  
Benyttet ved utarbeidelsen av årsregnskapet til selskapet: Regnskapslovens alminnelige regler

### Årsregnskapet fastsatt av kompetent organ

Bekreftet av representant for selskapet: Berit Helene Larsplass  
Dato for fastsettelse av årsregnskapet: 29.01.2026

### Grunnlag for avgivelse

År 2025: Årsregnskapet er elektronisk innlevert  
År 2024: Tall er hentet fra elektronisk innlevert årsregnskap fra 2025

*Det er ikke krav til at årsregnskapet m.v. som sendes til Regnskapsregisteret er undertegnet. Kontrollen på at dette er utført ligger hos revisor/enhetens øverste organ. Sikkerheten ivaretas ved at innsender har rolle/rettighet for innsending av årsregnskapet via Altinn, og ved at det bekreftes at årsregnskapet er fastsatt av kompetent organ.*

Brønnøysundregistrene, 13.02.2026



## Resultatregnskap

Beløp i: NOK	Note	2025	2024
<b>RESULTATREGNSKAP</b>			
<b>Porteføljeinntekter og porteføljekostnader</b>			
Renteinntekter		12 000	16 000
Gevinst/tap ved realisasjon		476 000	1 166 000
Netto endring urealiserte kursgevinster/kurstap		799 000	2 333 000
<b>Porteføljerresultat</b>		<b>1 287 000</b>	<b>3 515 000</b>
<b>Forvaltningsinntekter og forvaltningskostnader m.v.</b>			
Forvaltningshonorar	2	186 000	245 000
Andre kostnader		10 000	12 000
<b>Forvaltningsresultat</b>		<b>-196 000</b>	<b>-257 000</b>
<b>Resultat før skattekostnad</b>			
Skattekostnad	3	0	0
<b>Årsresultat</b>		<b>1 091 000</b>	<b>3 258 000</b>
<b>Totalresultat</b>		<b>1 091 000</b>	<b>3 258 000</b>
<b>Anvendelse av årsresultatet</b>			
Overført til/fra opptjent egenkapital		1 091 000	3 258 000
<b>Sum anvendelse</b>		<b>1 091 000</b>	<b>3 258 000</b>



## Balanse

Beløp i: NOK	Note	2025	2024
<b>BALANSE - EIENDELER</b>			
<b>Verdipapirportefølje</b>			
Fondets verdipapirportefølje	4,5,6	20 922 000	23 747 000
<b>Sum verdipapirportefølje</b>		<b>20 922 000</b>	<b>23 747 000</b>
<b>Bankinnskudd</b>			
Bankinnskudd		195 000	544 000
<b>SUM EIENDELER</b>		<b>21 117 000</b>	<b>24 291 000</b>
<b>BALANSE - EGENKAPITAL OG GJELD</b>			
<b>Egenkapital</b>			
<b>Innskutt egenkapital</b>			
Andelskapital til pålydende		5 346 000	6 537 000
Overkurs/underkurs		-193 319 000	-190 247 000
<b>Sum innskutt egenkapital</b>		<b>-187 973 000</b>	<b>-183 710 000</b>
<b>Opptjent egenkapital</b>			
Opptjent egenkapital		209 072 000	207 981 000
<b>Sum opptjent egenkapital</b>		<b>209 072 000</b>	<b>207 981 000</b>
<b>Sum egenkapital</b>	7	<b>21 099 000</b>	<b>24 271 000</b>
<b>Gjeld</b>			
<b>Avsatt til utdeling til andelseiere</b>			
<b>Annen gjeld</b>			
Påløpt forvaltningshonorar		17 000	20 000
<b>Sum annen gjeld</b>		<b>17 000</b>	<b>20 000</b>
<b>SUM EGENKAPITAL OG GJELD</b>		<b>21 116 000</b>	<b>24 291 000</b>

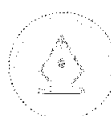
## POSTER UTENOM BALANSEN



**C WORLDWIDE**  
ASSET MANAGEMENT

**ÅRSREGNSKAP 31.12.2025**

**C WORLDWIDE EMERGING MARKETS**  
ORG.NR. 965 304 401



This file is sealed with a digital signature.  
The seal is a guarantee for the authenticity  
of the document.

Document ID:  
F3FFF11486A74699A4281B93F16BED80

# Årsregnskap for verdipapirfond 2025

## Styrets årsberetning for verdipapirfondene 2025

C WorldWide Asset Management AS holder til i Dronning Eufemias gate 8, Oslo, og forvalter totalt 11 norske og internasjonale aksjefond.

De internasjonale aksjefondene er etablert som fond-i-fond av Luxembourg-registrerte C WorldWide fond. Danske Bank, Oslo er depotmottaker for alle fondene. Det blir utarbeidet separate årsrapporter for enkelte av fondene som ikke inngår i denne rapporten.

Verdipapirfondets navn	Årsresultat 31.12.2025	Overført til/ fra opptjent egenkapital	Egenkapital per 31.12.2025
C WorldWide Norge	45 615 529	45 615 529	299 210 071
C WorldWide Norden	54 448 698	54 448 698	662 444 371
C WorldWide Stabile Aksjer	1 114 523	1 114 523	35 427 629
C WorldWide Globale Aksjer	-12 126 171	-12 126 171	370 986 161
C WorldWide Globale Aksjer Etisk	-28 712 246	-28 712 246	646 117 947
C World Wide Asia	176 565 016	176 565 016	1 558 656 100
C WorldWide Emerging Markets	1 091 048	1 091 048	21 099 542
C WorldWide Healthcare Select	-5 006 438	-5 006 438	85 388 184

Det er lite finansiell risiko knyttet til virksomheten i det enkelte fond utover den kurs- og valutarisiko det enkelte fond påtar seg gjennom investeringer i verdipapirer. Fondene foretar ikke plasseringer utover det som er vedtektsfestet og godkjent av Finanstilsynet. Fondene har heller ikke mulighet til å ta opp gjeld og hefter ikke for garantiforpliktelser. Andelseierne deltar i kursfastsettelsen fra den dag deres innskudd er valutert fondets konto. Ved innløsning er det normalt to dagers oppgjør i likhet med oppgjørstiden i verdipapirmarkedet generelt.

Ifølge Lov om Verdipapirfond kan ikke verdipapirfond som forvaltes av samme forvaltningsselskap samlet eie mer enn 10 prosent av aksjekapitalen eller den stemmeberettigede kapitalen i ett selskap. Sammen med C WorldWides forvaltningsfilosofi sikrer dette at fond forvaltet av C WorldWide Asset Management AS ikke eier vesentlige andeler i de selskapene det investeres i.

Investeringsstrategien for aksjer baserer seg på å investere i selskaper som på lang sikt forventes å skape merverdier for aksjonærene. Filosofien innebærer at det tas aktive valg av et begrenset antall selskaper som typisk har en etablert og klar forretningsmodell, ledende markedsposisjon, og som har vist evne til å skape aksjonærverdier over tid. Det er vår erfaring at en konsentrert portefølje av kvalitetsselskaper er det som over tid skaper best avkastning, noe som kan verifiseres gjennom våre fonds historikk. Selv om denne filosofien over tid gjennomgående har gitt meravkastning, kan fondene i perioder gjøre det svakere enn markedet. For C WorldWides investeringsmodell er det avgjørende at forvaltningen over tid er konsistent med filosofien, og vi mener at denne modellen vil fortsette å skape langsiktig meravkastning i kombinasjon med lavere risiko enn andre vekstbaserte modeller.

31



This file is sealed with a digital signature.  
The seal is a guarantee for the authenticity of the document.

Document ID:  
F3FFF11486A74699A4281B93F16BED80

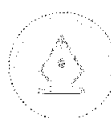


2025 var nok et sterkt og spennende, men også volatil årlig i verdens aksjemarkeder. Vi beveger oss fra en regelbasert og grenseløs verden til en multipolar verden, hvor nøkkelen er makt og hvor nasjoner verden over opplever tariffkriger og militære konfrontasjoner. Vi har holdt fast ved vår forvaltningsfilosofi og strategi og jakter som alltid på solide selskaper med høy inntjening, høye marginer, gode forretningsmodeller og sterk balanse, men denne markedssituasjonen er negativ for våre strategier. Som en følge av dette har våre fond dessverre ikke slått sine respektive indekser i året som har gått.

Et positivt unntak er verdipapirfondet C WorldWide Stabile Aksjer, som oppnådde en avkastning på 3,4 %, tilsvarende en meravkastning på 5,2 %. I tillegg har fondene C WorldWide Norge, Asia og Norden isolert sett levert god avkastning med henholdsvis 17,1 %, 14,2 % og 8,1 %. Meravkastningen i våre fond ligger fortsatt et godt stykke unna vårt langsiktige mål, men mot slutten av året så vi en positiv utvikling for vår investeringsstrategi. Vi så de første tegn på styrke i kvalitets- og vekstaksjer på lenge, og disse verdsettes og handles nå til mer attraktive priser. Vår forventning for 2026 er at dette blir året der fundamentale forhold igjen får betydning. Som alltid møter vi fremtiden med optimisme og overbevisning.

C WorldWide har tjent på å ha en stabil vekstfilosofi. For mer detaljert omtale om det enkelte fonds investeringer og markedsutviklingen i 2025, viser vi til sidene lenger frem i rapporten. Detaljerte avkastningsresultater og de vesentligste nøkkeltall for fondene fremgår av tabellen nedenfor.

Verdipapirfondets navn	Fondets avkastning	Avkastning referanseindeks	Differanse-avkastning	Fondets standardavvik	Relativ volatilitet
C WorldWide Norge	17,1 %	20,3 %	-3,2 %	19,6 %	5,0 %
C WorldWide Norden	8,1 %	15,2 %	-7,1 %	17,4 %	7,2 %
C WorldWide Stabile Aksjer	3,4 %	-1,8 %	5,2 %	11,2 %	5,5 %
C WorldWide Globale Aksjer	-1,3 %	8,6 %	-9,9 %	14,8 %	7,7 %
C WorldWide Globale Aksjer Etisk	-3,6 %	8,6 %	-12,2 %	14,0 %	6,7 %
C WorldWide Asia A	11,1 %	17,4 %	-6,3 %	15,3 %	5,1 %
C WorldWide Asia B	14,2 %	18,5 %	-4,3 %	15,3 %	5,1 %
C WorldWide Asia D	12,8 %	17,4 %	-4,6 %	15,8 %	5,2 %
C WorldWide Emerging Markets	6,3 %	18,5 %	-12,2 %	13,7 %	6,1 %
C WorldWide Healthcare Select	-4,0 %	0,5 %	-4,5 %	17,5 %	12,2 %





Store tegninger eller innløsninger i perioden har ikke hatt innvirkning på andelenes verdiutvikling. Se tabell under med oversikt over største tegning og innløsning i 2025. Veletablerte rutiner for tegning og innløsning sikrer andelseierne likebehandling. Det er heller ikke inngått avtaler med enkelte store andelseiere utover det som er bestemt i det enkelte fonds vedtekter og prospekt om innløsningsretten.

Verdipapirfondets navn	Største tegning	Andel	Største innløsning	Andel
C WorldWide Norge	1 036 002	0,4 %	-8 189 608	2,8 %
C WorldWide Norden	1 741 260	0,3 %	-125 000 000	16,4 %
C WorldWide Stabile Aksjer	600 000	1,7 %	-387 464	1,1 %
C WorldWide Globale Aksjer	1 085 057	0,3 %	-15 535 202	4,0 %
C WorldWide Globale Aksjer Etisk	16 000 000	2,2 %	-90 000 000	9,7 %
C WorldWide Asia A	200 000	0,6 %	-19 000 000	57,7 %
C WorldWide Asia B	19 000 000	100,0 %	0	0,0 %
C WorldWide Asia D	0	0,0 %	0	0,0 %
C WorldWide Emerging Markets	159 115	0,7 %	-1 292 513	5,9 %
C WorldWide Healthcare Select	304 120	0,4 %	-4 177 899	4,9 %

Verdipapirfondene har ingen ansatte og fondenes virksomhet er av en slik art at de ikke forurenser det ytre miljø. I henhold til regnskapsloven skal årsberetningen inneholde opplysninger om forutsetningen for fortsatt drift. Etter styrets vurdering er denne forutsetningen uten betydning for fondenes regnskap, da regnskapet er basert på virkelige verdier. Styret bekrefter at det er grunnlag for fortsatt drift av forvaltningsselskapet.

Oslo, 29. januar 2026

Tim Kristiansen  
Styrets leder

Aina Wreim

Rolf Dolang

Anders Nordvoll

Brita Eilertsen

Jon-Vegard Bjerknes  
Administrerende direktør

33



This file is sealed with a digital signature.  
The seal is a guarantee for the authenticity  
of the document.

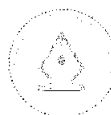
Document ID:  
F3FFF11486A74699A4281B93F16BED80



## ÅRSREGNSKAP FOR C WORLDWIDE EMERGING MARKETS

RESULTATREGNSKAP	NOTER	2025	2024
<b>Porteføljeinntekter og -kostnader</b>			
Renteinntekter		11 709	16 077
Gevinst/Tap ved realisasjon		476 487	1 165 876
Netto endring i urealiserte kursgevinster/-tap		798 424	2 333 515
<b>Porteføljeresultat</b>		<b>1 286 620</b>	<b>3 515 469</b>
<b>Forvaltningsinntekter og -kostnader</b>			
Forvaltningshonorar	2	185 532	244 811
Andre kostnader		10 041	12 279
<b>Netto forvaltningskostnader</b>		<b>195 572</b>	<b>257 089</b>
<b>Resultat før skattekostnad</b>		<b>1 091 048</b>	<b>3 258 379</b>
Skattekostnad	3	0	0
<b>Årsresultat</b>		<b>1 091 048</b>	<b>3 258 379</b>
<b>Anvendelse av årsresultat/dekning av tap:</b>			
Overført til/fra opptjent egenkapital		1 091 048	3 258 379
<b>Sum disponert</b>		<b>1 091 048</b>	<b>3 258 379</b>
<b>BALANSE</b>			
		<b>31.12.2025</b>	<b>31.12.2024</b>
<b>Eiendeler</b>			
Verdipapirportefølje til markedsverdi			
Verdipapirfond	4,5,6	20 921 597	23 746 686
Bankinnskudd		195 004	544 608
<b>Sum eiendeler</b>		<b>21 116 601</b>	<b>24 291 293</b>
<b>Egenkapital</b>			
Innskutt egenkapital			
Andelskapital til pålydende		5 346 152	6 536 733
Over/underkurs		-193 318 708	-190 246 815
<b>Sum innskutt egenkapital</b>		<b>-187 972 557</b>	<b>-183 710 082</b>
Opptjent egenkapital		209 072 099	207 981 051
<b>Sum egenkapital</b>	7	<b>21 099 542</b>	<b>24 270 969</b>
<b>Gjeld</b>			
Annen kortsiktig gjeld		17 058	20 325
<b>Sum gjeld</b>		<b>17 058</b>	<b>20 325</b>
<b>Sum egenkapital og gjeld</b>		<b>21 116 601</b>	<b>24 291 293</b>
Antall andeler	2	5 346,15	6 536,73

53



This file is sealed with a digital signature.  
The seal is a guarantee for the authenticity  
of the document.

Document ID:  
F3FFF11486A74699A4281B93F16BED80



ÅRSREGNSKAP FOR C WORLDWIDE EMERGING MARKETS

## Noter

### NOTE 1 - REGNSKAPSPRINSIPPER

Årsregnskapet er satt opp i samsvar med regnskapsloven av 1998 og forskrift om årsregnskap for verdipapirfond av 1999. Fondandelene er verdsatt til markedsverdi. Markedsverdien fastsettes ut fra siste kjente kurs på børs. Gjennomsnittlig kostpris benyttes som grunnlag for beregning av realiserte gevinster og tap ved salg av fondsandeler i underfondet. Transaksjonskostnader knyttet til oppgjør av fondsandeler belastes fondet og kostnadsføres etter hvert som de påløper. Depotmottaker beregner ingen kostnader ved tegning/innløsning.

### NOTE 2 - ANDELSINFORMASJON

Dato	Innløsningskurs	Antall andeler
31.12.2023	3 317,35	10 240,89
31.12.2024	3 713,01	6 536,73
31.12.2025	3 946,68	5 346,15

Netto andelsverdi er markedsverdien per andel etter fradrag for fondets kostnader. Innløsningskurs er netto andelsverdi minus innløsningsprovisjon. Tegningsprovisjonen beregnes av netto andelsverdi. Hele tegningsprovisjonen på 0,5 % tilfaller forvalter. For tiden belastes ingen innløsningsprovisjoner. Forvaltningshonoraret beregnes av fondets markedsverdi. Av totalt honorar på 1,5 % beregnes og kostnadsføres 0,9 % i fondet i Norge. Resterende 0,6 % beregnes og kostnadsføres i underfondet i Luxembourg.

### NOTE 3 - SKATT

Fremførbart underskudd på kr 17 932 448 gir grunnlag for utsatt skattefordel, men denne er ikke oppført i verdipapirfondets balanse, fordi det antas at fordelene ikke kan benyttes.

### NOTE 4 - FINANSIELL MARKEDSRISIKO

C WorldWide Emerging Markets investerer utelukkende i fondsandeler i underfondet C WorldWide Emerging Markets Sub-fund i Luxembourg. Fondet søker å skape langsiktig kapitalvekst fra en portefølje av selskaper som primært er hjemmehørende eller har sine primære aktiviteter i fremvoksende markeder. Fremvoksende markeder er land som går over fra å være utviklingsøkonomier til industrialiserte økonomier. Hong Kong og Singapore tilhører begge i denne gruppen. Geografisk finnes fremvoksende markeder typisk i Asia, Latin-Amerika, Afrika og Østeuropa. Dersom et land innenfor en utviklingsøkonomi på et tidspunkt blir vurdert som en industrialisert økonomi, vil landet fortsatt tilhøre fondets investeringsunivers i en overgangsperiode på ett år. Siden fondet er eksponert mot lite utviklede markeder er investeringene forbundet med en viss politisk- og markedsmessig risiko som andelseier må være klar over. Fondet egner seg for langsiktige andelseiere og gjerne i kombinasjon med andre aksjefond. Fondets KID angir at fondets risiko er høy.

### NOTE 5 - VERDIPAPIRPORTEFØLJE

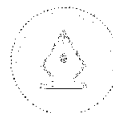
Verdipapirer Luxembourg	Antall andeler	Kostpris	Markeds- verdi	Urealisert gevinst/ tap	% av portefølje
CWW Emerging Markets Class 2a*	31 326	16 649 010	20 921 597	4 272 586	99,2 %
Innskudd Danske Bank			195 004		0,9 %
Netto uoppgjorte poster			-17 058		-0,1 %
<b>Sum fondets samlede egenkapital</b>			<b>21 099 542</b>	<b>4 272 586</b>	<b>100,0 %</b>

Tilføringsfondets markedsverdi utgjør 23,4% av mottakerfondets markedsverdi per 31.12.

\*C WorldWide Emerging Markets investerer alle sine midler i det Luxembourg-baserte underfondet C WorldWide Emerging Markets Sub-fund. Nedenfor vises porteføljesammensetningen for C WorldWide Emerging Markets Sub-fund per 31.12.2025.

C WorldWide Emerging Markets Sub-fund, Luxembourg	Antall aksjer	Markedsverdi i USD	% av portefølje	
<b>Korea og Taiwan</b>				
TSMC	Taiwan	18 000	889 271	10,0 %
SK Hynix	Korea	1 133	511 372	5,7 %
Samsung Electronics	Korea	6 044	373 780	4,2 %
MediaTek	Taiwan	5 000	227 896	2,6 %
Chroma ATE	Taiwan	8 000	197 616	2,2 %
Jentech Precision Industrial	Taiwan	2 000	174 986	2,0 %
Airtac International Group	Taiwan	5 000	148 212	1,7 %
Leeno Industrial	Korea	3 157	131 983	1,5 %
Cosmax	Korea	800	90 407	1,0 %
HD Hyundai Marine Solution	Korea	619	83 042	0,9 %
<b>Delsum</b>			<b>2 828 565</b>	<b>31,7 %</b>

54



This file is sealed with a digital signature.  
The seal is a guarantee for the authenticity  
of the document.

Document ID:  
F3FFF11486A74699A4281B93F16BED80



Verdipapirportefølje fortsetter		Antall aksjer	Markedsverdi i USD	% av portefølje
<b>Kina og Hong Kong</b>				
Tencent Holdings	Kina	7 600	584 833	6,5 %
Alibaba Group Holding	Kina	22 400	410 930	4,6 %
Contemporary Ampere Technology	Kina	5 100	267 885	3,0 %
Trip.com Group	Kina	3 750	266 890	3,0 %
Bosideng Intl	Kina	262 000	150 116	1,7 %
Tencent Music Entertainment	Kina	7 590	133 926	1,5 %
Hong Kong Exchanges & Clearing	Hong Kong	2 200	115 199	1,3 %
Mao Geping Cosmetics	Kina	10 600	111 255	1,2 %
NAURA Technology Group	Kina	1 500	98 488	1,1 %
Hesai Group	Kina	3 608	81 793	0,9 %
Eastroc Beverage Group	Kina	2 000	76 486	0,9 %
Full Truck Alliance	Kina	7 000	76 230	0,9 %
APT Medical	Kina	2 021	70 317	0,8 %
<b>Delsum</b>			<b>2 444 348</b>	<b>27,4 %</b>
<b>India</b>				
HDFC Bank	India	8 413	307 916	3,4 %
ICICI Bank	India	8 064	240 630	2,7 %
Phoenix Mills	India	8 652	178 485	2,0 %
Titan	India	3 635	163 912	1,8 %
Amber Enterprises India	India	2 258	160 514	1,8 %
Affle 3I	India	7 280	145 798	1,6 %
AIA Engineering	India	3 007	134 456	1,5 %
Housing & Urban Development	India	46 598	118 315	1,3 %
L&T Technology Services	India	1 817	90 239	1,0 %
Apar Industries	India	939	87 449	1,0 %
Computer Age Management Services	India	9 930	81 884	0,9 %
Schaeffler India	India	1 767	76 287	0,9 %
<b>Delsum</b>			<b>1 785 884</b>	<b>20,0 %</b>
<b>Latin-Amerika</b>				
Mercado Libre	USA	106	213 326	2,4 %
NU Holdings	Brasil	9 361	157 078	1,8 %
Embraer	Brasil	2 249	144 228	1,6 %
Qualitas Controladora	Mexico	13 400	137 784	1,5 %
WEG	Brasil	15 400	136 398	1,5 %
Banco BTG Pactual	Brasil	12 800	122 882	1,4 %
Credicorp	Peru	323	93 018	1,0 %
Cury Construtora e Incorpora	Brasil	15 800	92 977	1,0 %
<b>Delsum</b>			<b>1 097 691</b>	<b>12,3 %</b>
<b>Øvrige Emerging Markets</b>				
Dino Polska	Polen	13 233	151 970	1,7 %
Electrical Industries	Saudi Arabia	40 287	120 301	1,3 %
Elm Company	Saudi Arabia	535	106 695	1,2 %
Theon International	Kypros	2 742	86 199	1,0 %
<b>Delsum</b>			<b>465 165</b>	<b>5,2 %</b>
<b>Øvrige Fjerne Østen</b>				
Intl Container Terminal	Filippinene	15 670	150 896	1,7 %
MAP Aktif Adiperkasa	Indonesia	1 858 900	74 713	0,8 %
<b>Delsum</b>			<b>225 609</b>	<b>2,5 %</b>
Sum verdipapirer			8 847 262	99,1 %
Kontantandel			81 937	0,9 %
<b>Total portefølje</b>			<b>8 929 199</b>	<b>100,0 %</b>

## NOTE 6 - VERDIPAPIRPORTEFØLJENS OMLØPSHASTIGHET

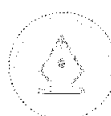
Porteføljens regnskapsmessige omløpshastighet for 2025 er beregnet til 0,09.

Omløpshastigheten beregnes som summen av alle salg og kjøp av aktiva dividert med 2 i resultatperioden og divideres deretter med resultatperiodens gjennomsnittlige investerte kapital.

## NOTE 7 - EGENKAPITAL

IB Egenkapital	24 270 969
+ Årsresultat	1 091 048
+ Netto tegning/innløsning	-4 262 474
<b>UB Egenkapital</b>	<b>21 099 542</b>

55



This file is sealed with a digital signature.  
The seal is a guarantee for the authenticity  
of the document.

Document ID:  
F3FFF11486A74699A4281B93F16BED80



Til styret i forvaltningsselskapet C WorldWide Asset Management AS

## Uavhengig revisors beretning

### Konklusjon

Vi har revidert årsregnskapene til følgende verdipapirfond som forvaltes av C WorldWide Asset Management AS:

- C WorldWide Norge
- C WorldWide Norden
- C WorldWide Stabile Aksjer
- C WorldWide Globale Aksjer
- C WorldWide Globale Aksjer Etisk
- C WorldWide Asia
- C WorldWide Emerging Markets
- C WorldWide Healthcare Select

Årsregnskapene for verdipapirfondene består alle av balanse per 31. desember 2025, resultatregnskap for regnskapsåret avsluttet per denne datoen og noter til årsregnskapet, herunder et sammendrag av viktige regnskapsprinsipper.

Etter vår mening oppfylder årsregnskapene gjeldende lovkrav, og gir årsregnskapene et rettviseende bilde av verdipapirfondenes finansielle stilling per 31. desember 2025, og av dets resultater for regnskapsåret avsluttet per denne datoen i samsvar med regnskapslovens regler og god regnskapskikk i Norge.

### Grunnlag for konklusjonen

Vi har gjennomført revisjonen i samsvar med International Standards on Auditing (ISA-ene). Våre oppgaver og plikter i henhold til disse standardene er beskrevet nedenfor under *Revisors oppgaver og plikter ved revisjonen av årsregnskapet*. Vi er uavhengige av selskapet i samsvar med kravene i relevante lover og forskrifter i Norge og International Code of Ethics for Professional Accountants (inkludert internasjonale uavhengighetsstandarder) utstedt av International Ethics Standards Board for Accountants (IESBA-reglene), og vi har overholdt våre øvrige etiske forpliktelser i samsvar med disse kravene. Innhentet revisjonsbevis er etter vår vurdering tilstrekkelig og hensiktsmessig som grunnlag for vår konklusjon.

### Øvrig informasjon

Styret og daglig leder i forvaltningsselskapet (ledelsen) er ansvarlige for informasjonen i årsberetningen og annen øvrig informasjon som er publisert sammen med årsregnskapet. Øvrig informasjon omfatter informasjon i årsrapporten bortsett fra årsregnskapet og den tilhørende revisjonsberetningen. Vår konklusjon om årsregnskapet ovenfor dekker verken informasjonen i årsberetningen eller annen øvrig informasjon.

I forbindelse med revisjonen av årsregnskapet er det vår oppgave å lese årsberetningen og annen øvrig informasjon. Formålet er å vurdere hvorvidt det foreligger vesentlig inkonsistens mellom årsberetningen, annen øvrig informasjon og årsregnskapet og den kunnskap vi har opparbeidet oss under revisjonen av årsregnskapet, eller hvorvidt informasjon i årsberetningen og annen øvrig informasjon ellers fremstår som vesentlig feil. Vi har plikt til å rapportere dersom årsberetningen eller annen øvrig informasjon fremstår som vesentlig feil. Vi har ingenting å rapportere i så henseende.

PricewaterhouseCoopers AS, Dronning Eufemias gate 71, Postboks 748 Sentrum, NO-0106 Oslo  
T: 02316, org. no.: 987 009 713 MVA, [www.pwc.no](http://www.pwc.no)  
Statsautoriserte revisorer, medlemmer av Den norske Revisorforening og autorisert regnskapsførerselskap



Basert på kunnskapen vi har opparbeidet oss i revisjonen, mener vi at årsberetningen

- er konsistent med årsregnskapet og
- inneholder de opplysninger som skal gis i henhold til gjeldende lovkrav.

#### Ledelsens ansvar for årsregnskapet


Ledelsen er ansvarlig for å utarbeide årsregnskapet og for at det gir et rettviseende bilde i samsvar med regnskapslovens regler og god regnskapsskikk i Norge. Ledelsen er også ansvarlig for slik internkontroll som den finner nødvendig for å kunne utarbeide et årsregnskap som ikke inneholder vesentlig feilinformasjon, verken som følge av misligheter eller utilsiktede feil.

Ved utarbeidelsen av årsregnskapet må ledelsen ta standpunkt til selskapets evne til fortsatt drift og opplyse om forhold av betydning for fortsatt drift. Forutsetningen om fortsatt drift skal legges til grunn for årsregnskapet så lenge det ikke er sannsynlig at virksomheten vil bli avviklet.

#### Revisors oppgaver og plikter ved revisjonen av årsregnskapet

Vårt mål er å oppnå betryggende sikkerhet for at årsregnskapet som helhet ikke inneholder vesentlig feilinformasjon, verken som følge av misligheter eller utilsiktede feil, og å avgi en revisjonsberetning som inneholder vår konklusjon. Betryggende sikkerhet er en høy grad av sikkerhet, men ingen garanti for at en revisjon utført i samsvar med ISA-ene, alltid vil avdekke vesentlig feilinformasjon. Feilinformasjon kan oppstå som følge av misligheter eller utilsiktede feil. Feilinformasjon er å anse som vesentlig dersom den enkeltvis eller samlet med rimelighet kan forventes å påvirke de økonomiske beslutningene som brukerne foretar på grunnlag av årsregnskapet. For videre beskrivelse av revisors oppgaver og plikter vises det til: <https://revisorforeningen.no/revisjonsberetninger>

Oslo, 29. januar 2026  
PricewaterhouseCoopers AS



Lars Kristian Jørgensen  
Statsautorisert revisor



Admincontrol

## List of Signatures Page 1/1

### Årsregnskap 2025\_C WorldWide Emerging Markets.pdf

Name	Method	Signed at
Nordvoll, Anders	BANKID	2026-01-29 08:25 GMT+01
Wreim, Aina	BANKID	2026-01-29 10:01 GMT+01
Tim Kristiansen	MitID	2026-01-29 10:37 GMT+01
Rolf René Dolang	MitID	2026-01-29 11:24 GMT+01
Eilertsen, Brita	BANKID	2026-01-29 12:20 GMT+01
Bjerknes, Jon-Vegard	BANKID	2026-01-29 09:46 GMT+01



This file is sealed with a digital signature. The seal is a guarantee for the authenticity of the document.

External reference: F3FFF11486A74699A4281B93F16BED80