



ÅRSREGNSKAPET FOR REGNSKAPSÅRET 2024 - GENERELL INFORMASJON

Enheten

Organisasjonsnummer: 920 363 253
Organisasjonsform: Aksjeselskap
Foretaksnavn: DR. LYNG AS
Forretningsadresse: c/o Kristin Lyng
Løvenskiolds gate 3A
0263 OSLO

Regnskapsår

Årsregnskapets periode: 01.01.2024 - 31.12.2024

Konsern

Morselskap i konsern: Nei

Regnskapsregler

Regler for små foretak benyttet: Ja
Benyttet ved utarbeidelsen av årsregnskapet til selskapet: Regnskapslovens alminnelige regler

Årsregnskapet fastsatt av kompetent organ

Bekreftet av representant for selskapet: Dag Mo Eriksen
Dato for fastsettelse av årsregnskapet: 02.04.2025

Grunnlag for avgivelse

År 2024: Årsregnskapet er elektronisk innlevert
År 2023: Tall er hentet fra elektronisk innlevert årsregnskap fra 2024

Det er ikke krav til at årsregnskapet m.v. som sendes til Regnskapsregisteret er undertegnet. Kontrollen på at dette er utført ligger hos revisor/enhetens øverste organ. Sikkerheten ivaretas ved at innsender har rolle/rettighet for innsending av årsregnskapet via Altinn, og ved at det bekreftes at årsregnskapet er fastsatt av kompetent organ.

Brønnøysundregistrene, 08.04.2025



Resultatregnskap

Beløp i: NOK	Note	2024	2023
RESULTATREGNSKAP			
Inntekter			
Salgsinntekt		5 305 380	5 146 258
Sum inntekter		5 305 380	5 146 258
Kostnader			
Lønnskostnad	1	1 036 463	1 051 994
Avskrivning på varige driftsmidler og immaterielle eiendeler	2	97 947	405 965
Annen driftskostnad		1 818 315	1 622 487
Sum kostnader		2 952 725	3 080 446
Driftsresultat		2 352 655	2 065 812
Finansinntekter og finanskostnader			
Annen renteinntekt		0	175
Sum finansinntekter		0	175
Verdireduksjon av finansielle instrumenter vurdert til virkelig verdi		0	-1 928
Annen rentekostnad		15 585	13 422
Sum finanskostnader		15 585	11 494
Netto finans		-15 585	-11 319
Resultat før skattekostnad		2 337 070	2 054 493
Skattekostnad		501 236	487 229
Årsresultat		1 835 834	1 567 264
Overføringer og disponeringer			
Ordinært utbytte		1 400 000	1 700 000
Annen egenkapital		435 834	-132 736
Sum overføringer og disponeringer		1 835 834	1 567 264



Balanse

Beløp i: NOK	Note	2024	2023
BALANSE - EIENDELER			
Anleggsmidler			
Immaterielle eiendeler			
Goodwill	2	0	0
Sum immaterielle eiendeler		0	0
Varige driftsmidler			
Maskiner og anlegg	2	0	0
Driftsløsøre, inventar, verktøy, kontormaskiner, ol.	2	515 442	613 389
Sum varige driftsmidler		515 442	613 389
Finansielle anleggsmidler			
Sum finansielle anleggsmidler		0	0
Sum anleggsmidler		515 442	613 389
Omløpsmidler			
Varer			
Fordringer			
Andre kortsiktige fordringer		2 989	1 748
Sum fordringer		2 989	1 748
Investeringer			
Andre finansielle instrumenter		20 000	20 000
Sum investeringer		20 000	20 000
Bankinnskudd, kontanter og lignende			
Bankinnskudd, kontanter og lignende		2 369 852	2 178 456
Sum bankinnskudd, kontanter og lignende		2 369 852	2 178 456
Sum omløpsmidler		2 392 841	2 200 204
SUM EIENDELER		2 908 283	2 813 593



Balanse

Beløp i: NOK	Note	2024	2023
BALANSE - EGENKAPITAL OG GJELD			
Egenkapital			
Innskutt egenkapital			
Aksjekapital		30 000	30 000
Sum innskutt egenkapital		30 000	30 000
Opptjent egenkapital			
Annen egenkapital		628 084	192 250
Sum opptjent egenkapital		628 084	192 250
Sum egenkapital		658 084	222 250
Gjeld			
Langsiktig gjeld			
Sum avsetninger for forpliktelser		0	0
Annen langsiktig gjeld			
Gjeld til kredittinstitusjoner	3	181 693	209 624
Sum annen langsiktig gjeld		181 693	209 624
Sum langsiktig gjeld		181 693	209 624
Kortsiktig gjeld			
Leverandørgjeld		11 474	7 932
Betalbar skatt		501 236	487 229
Skyldige offentlige avgifter		69 116	95 773
Utbytte		1 400 000	1 700 000
Annen kortsiktig gjeld		86 679	90 785
Sum kortsiktig gjeld		2 068 506	2 381 719
Sum gjeld		2 250 199	2 591 343
SUM EGENKAPITAL OG GJELD		2 908 283	2 813 593



Brønnøysundregistrene

ÅRSREGNSKAP FOR REGNSKAPSÅRET 2024 - GENERELL INFORMASJON

Journalnummer: 2025 364734

Enheten

Organisasjonsnummer: 920 363 253
Organisasjonsform: Aksjeselskap
Foretaksnavn: DR. LYNG AS
Forretningsadresse: c/o Kristin Lyng
Løvenskiolds gate 3A
0263 OSLO

Regnskapsår

Årsregnskapets periode: 01.01.2024 - 31.12.2024

Konsern

Morselskap i konsern: Nei

Regnskapsregler

Regler for små foretak benyttet: Ja
Benyttet ved utarbeidelsen av
årsregnskapet til selskapet: Regnskapslovens alminnelige regler

Årsregnskapet fastsatt av kompetent organ

Bekreftet av representant for selskapet: Dag Mo Eriksen
Dato for fastsettelse av årsregnskapet: 02.04.2025

Revisjon

Selskapet har besluttet at årsregnskapet
ikke skal revideres: Ja
Årsregnskapet er utarbeidet av ekstern
autorisert regnskapsfører: Ja
Ekstern autorisert regnskapsfører har i
løpet av regnskapsåret bistått ved den
løpende regnskapsføringen eller utført
andre tjenester for selskapet enn å
utarbeide årsregnskapet: Ja

Grunnlag for avgivelse

År 2024: Årsregnskap er elektronisk innlevert.
År 2023: Tall er hentet fra elektronisk innlevert årsregnskap fra 2024.

Det er ikke krav til at årsregnskapet m.v. som sendes til Regnskapsregisteret er undertegnet. Kontrollen på at dette er utført ligger hos revisor/enhetens øverste organ. Sikkerheten ivaretas ved at innsender har rolle/rettighet for innsending av årsregnskapet via Altinn, og ved at det bekreftes at årsregnskapet er fastsatt av kompetent organ.

Brønnøysundregistrene, 07.04.2025

Brønnøysundregistrene
Postadresse: Postboks 900, 8910 Brønnøysund
Telefon: 75 00 75 00
E-post: firmapost@brreg.no Internett: www.brreg.no
Organisasjonsnummer: 974 760 673



Organisasjonsnr: 920 363 253
DR. LYNG AS

RESULTATREGNSKAP

Beløp i: NOK	Note	2024	2023
RESULTATREGNSKAP			
Inntekter			
Salgsinntekt		5 305 380	5 146 258
Sum inntekter		5 305 380	5 146 258
Kostnader			
Lønnskostnad	1	1 036 463	1 051 994
Avskrivning på varige driftsmidler og immaterielle eiendeler	2	97 947	405 965
Annen driftskostnad		1 818 315	1 622 487
Sum kostnader		2 952 725	3 080 446
Driftsresultat		2 352 655	2 065 812
Finansinntekter og finanskostnader			
Annen renteinntekt		0	175
Sum finansinntekter		0	175
Verdireduksjon av finansielle instrumenter vurdert til virkelig verdi			
		0	-1 928
Annen rentekostnad		15 585	13 422
Sum finanskostnader		15 585	11 494
Netto finans		-15 585	-11 319
Resultat før skattekostnad		2 337 070	2 054 493
Skattekostnad		501 236	487 229
Årsresultat		1 835 834	1 567 264
Overføringer og disponeringer			
Ordinært utbytte		1 400 000	1 700 000
Annen egenkapital		435 834	-132 736
Sum overføringer og disponeringer		1 835 834	1 567 264



Organisasjonsnr: 920 363 253
DR. LYNG AS

BALANSE

Beløp i: NOK	Note	2024	2023
BALANSE - EIENDELER			
Anleggsmidler			
Immaterielle eiendeler			
Goodwill	2	0	0
Sum immaterielle eiendeler		0	0
Varige driftsmidler			
Maskiner og anlegg	2	0	0
Driftsløsøre, inventar, verktøy, kontormaskiner, ol.	2	515 442	613 389
Sum varige driftsmidler		515 442	613 389
Finansielle anleggsmidler			
Sum finansielle anleggsmidler		0	0
Sum anleggsmidler		515 442	613 389
Omløpsmidler			
Varer			
Fordringer			
Andre kortsiktige fordringer		2 989	1 748
Sum fordringer		2 989	1 748
Investeringer			
Andre finansielle instrumenter		20 000	20 000
Sum investeringer		20 000	20 000
Bankinnskudd, kontanter og lignende			
Bankinnskudd, kontanter og lignende		2 369 852	2 178 456
Sum bankinnskudd, kontanter og lignende		2 369 852	2 178 456
Sum omløpsmidler		2 392 841	2 200 204
SUM EIENDELER		2 908 283	2 813 593

BALANSE - EGENKAPITAL OG GJELD

Egenkapital
Innskutt egenkapital



Aksjekapital	30 000	30 000
Sum innskutt egenkapital	30 000	30 000
Opptjent egenkapital		
Annen egenkapital	628 084	192 250
Sum opptjent egenkapital	628 084	192 250
Sum egenkapital	658 084	222 250
Gjeld		
Langsiktig gjeld		
Sum avsetninger for forpliktelser	0	0
Annen langsiktig gjeld		
Gjeld til kredittinstitusjoner	181 693	209 624
Sum annen langsiktig gjeld	181 693	209 624
Sum langsiktig gjeld	181 693	209 624
Kortsiktig gjeld		
Leverandørgjeld	11 474	7 932
Betalbar skatt	501 236	487 229
Skyldige offentlige avgifter	69 116	95 773
Utbytte	1 400 000	1 700 000
Annen kortsiktig gjeld	86 679	90 785
Sum kortsiktig gjeld	2 068 506	2 381 719
Sum gjeld	2 250 199	2 591 343
SUM EGENKAPITAL OG GJELD	2 908 283	2 813 593



Organisasjonsnr: 920 363 253
DR. LYNG AS

NOTEOPPLYSNINGER - SELSKAP - alle poster oppgitt i hele tall

Note

Regnskapsprinsipper

Årsregnskapet er satt opp i samsvar med regnskapsloven og god regnskapsskikk for små foretak. Salgsinntekter Tjenester inntektsføres etter hvert som de leveres. Klassifisering og vurdering av balanseposter Anleggsmidler er eiendeler bestemt til varig eie eller bruk. Eiendeler som er knyttet til varekretsløpet er klassifisert som omløpsmidler. Fordringer klassifiseres som omløpsmidler hvis de forfaller til betaling innen ett år etter transaksjonsdagen. Tilsvarende klassifiseres gjeld som kortsiktig hvis gjelden forfaller til betaling innen ett år. Langsiktig gjeld er gjeld som forfaller senere enn ett år etter transaksjonsdagen. Første års avdrag på langsiktige fordringer og langsiktig gjeld klassifiseres likevel ikke som omløpsmiddel og kortsiktig gjeld. Omløpsmidler vurderes til laveste av anskaffelseskost og virkelig verdi. Kortsiktig gjeld balanseføres til nominelt beløp på etableringstidspunktet. Anleggsmidler vurderes til anskaffelseskost. Varige anleggsmidler avskrives etter en fornuftig avskrivningsplan. Anleggsmidlene nedskrives til virkelig verdi ved verdifall som ikke forventes å være forbigående. Langsiktig gjeld med unntak av andre avsetninger balanseføres til nominelt beløp på etableringstidspunktet. Fordringer Kundefordringer og andre fordringer er oppført i balansen til pålydende etter fradrag for avsetning til forventet tap. Avsetning til tap gjøres på grunnlag av individuelle vurderinger av de enkelte fordringene. Varige driftsmidler Varige driftsmidler balanseføres og avskrives over driftsmidlenes levetid dersom de har antatt levetid over 3 år og har en kostpris som overstiger kr 30 000. Direkte vedlikehold av driftsmidler kostnadsføres løpende under driftskostnader, mens påkostninger eller forbedringer tillegges driftsmidlets kostpris og avskrives i takt med driftsmidlet. Forøvrig er følgende regnskapsprinsipper anvendt: FIFO-metoden for tilordning av anskaffelseskost for ombyttbare finansielle eiendeler, laveste verdis prinsipp for markedsbaserte finansielle omløpsmidler. Forsikret pensjonsforpliktelse er ikke balanseført - kostnaden er lik premien. Leieavtaler er ikke balanseført. Skatt Skattekostnaden i resultatregnskapet omfatter både periodens betalbare skatt og endring i utsatt skatt. Utsatt skatt er beregnet med 22% på grunnlag av de midlertidige forskjeller som eksisterer mellom regnskapsmessige og skattemessige verdier, samt skattemessig underskudd til fremføring ved utgangen av regnskapsåret. Skatteøkende og skattereduserende midlertidige forskjeller som reverserer eller kan reversere i samme periode er fastsatt og skattevirkningen er beregnet på nettogrunnlaget. Selskapet har ikke endret regnskapsprinsipp fra 2023 til 2024.

Note

Antall årsverk i regnskapsåret
1.00

Note

1

Spesifisering av resultatregnskapet



Lønnskostnader

<u>Lønn</u>	<u>Årets</u>	<u>Fjorårets</u>
	878112.00	911129.00
<u>Folketrygdavgift</u>	<u>Årets</u>	<u>Fjorårets</u>
	143813.00	149669.00
<u>Pensjonskostnader</u>	<u>Årets</u>	<u>Fjorårets</u>
	95182.00	96268.00
<u>Andre ytelser</u>	<u>Årets</u>	<u>Fjorårets</u>
	-80645.00	-105071.00
<u>Sum lønnskostnader</u>	<u>Årets</u>	<u>Fjorårets</u>
	1036463.00	1051994.00

Note

Ekstraordinære inntekter og kostnader

<u>Sum</u>	<u>Beløp</u>
------------	--------------

Note

2

Varige driftsmidler og immaterielle eiendeler

<u>Anskaffelseskost 01.01.</u>	<u>Varige driftsmidler</u>	<u>Immaterielle eiend.</u>
	1054037.00	1400000.00
<u>Anskaffelseskost 31.12.</u>	<u>Varige driftsmidler</u>	<u>Immaterielle eiend.</u>
	1054037.00	1400000.00
<u>Samlede av-/nedskrivn.</u>	<u>Varige driftsmidler</u>	<u>Immaterielle eiend.</u>
	538595.00	1400000.00
<u>Balanseført verdi 31.12.</u>	<u>Varige driftsmidler</u>	<u>Immaterielle eiend.</u>
	515442.00	0.00
<u>Årets av-/nedskrivn.</u>	<u>Varige driftsmidler</u>	<u>Immaterielle eiend.</u>
	97947.00	0.00
<u>Økonomisk levetid</u>		<u>Immaterielle eiend.</u>
		5
<u>Avskrivningsplan</u>		<u>Immaterielle eiendeler</u>
		Lineær

Anskaffelseskost - balanseførte lånekostnader, egentilvirkede anleggsmidler

Goodwill spesifisert for hvert enkelt virksomhetskjøp

Avskrivningsplan for goodwill som er lenger enn fem år - begrunnelse



Mer om varige driftsmidler/immaterielle eiendeler

Konsernregnskap

Morselskapet sitt navn

Forretningskontor for morselskapet

Begrunnelse for at datterselskap er utelatt fra konsolideringen

Konsern, tilknyttet selskap m.v. - fordringer og gjeld

Fordringer

<u>Samlet beløp - tilknyttet selskap</u>	<u>Årets</u>	<u>Fjorårets</u>
--	--------------	------------------

<u>Samlet beløp - foretak i samme konsern</u>	<u>Årets</u>	<u>Fjorårets</u>
---	--------------	------------------

<u>Samlet beløp - foretak i samme konsern</u>	<u>Årets</u>	<u>Fjorårets</u>
---	--------------	------------------

<u>Samlet beløp - felles kontrollert virksomhet</u>	<u>Årets</u>	<u>Fjorårets</u>
---	--------------	------------------

<u>Pantstillelse</u>	<u>Beløp</u>
----------------------	--------------

<u>Beholdning av egne aksjer</u>	<u>Antall</u>	<u>Pålydende</u>	<u>Andel av aksjek.</u>
----------------------------------	---------------	------------------	-------------------------

Note

3

Gjeld

Gjeld som forfaller til betaling mer enn fem år etter regnskapsårets slutt

Gjeld sikret ved pant eller lignende sikkerhet i eiendeler
181693.00

Balanseført verdi av de pantsatte eiendeler
363739.00

Summen av garantiforpliktelser som ikke er regnskapsført

Garantiforpliktelser som er sikret ved pant

Mer om gjeld



Note

Lån og sikkerhetsstillelse til medlemmer

Er det gitt lån eller sikkerhetsstillelse til ledende personer: Nei

Opplysninger om:

Medlemmer av:

Mer om lån og sikkerhetsstillelse



DR. LYNG AS
920 363 253

Resultatregnskap

	Note	2024	2023
Driftsinntekter			
Salgsinntekt		5 305 380	5 146 258
Sum driftsinntekter		5 305 380	5 146 258
Driftskostnader			
Lønnskostnad	1	-1 036 463	-1 051 994
Avskrivning på varige driftsmidler og immaterielle eiendeler	2	-97 947	-405 965
Annen driftskostnad		-1 818 315	-1 622 487
Sum driftskostnader		-2 952 725	-3 080 446
Driftsresultat		2 352 655	2 065 812
Finansinntekter			
Annen renteinntekt		0	175
Sum finansinntekter		0	175
Finanskostnader			
Verdireduksjon av finansielle instrumenter vurdert til virkelig verdi		0	1 928
Annen rentekostnad		-15 585	-13 422
Sum finanskostnader		-15 585	-11 494
Netto finans		-15 585	-11 319
Resultat før skattekostnad		2 337 070	2 054 493
Skattekostnad		-501 236	-487 229
Årsresultat		1 835 834	1 567 264
Overføringer			
Ordinært utbytte		1 400 000	1 700 000
Annen egenkapital		435 834	-132 736
Sum overføringer		1 835 834	1 567 264



DR. LYNG AS
920 363 253

Balanse

	Note	31.12.2024	31.12.2023
EIENDELER			
Anleggsmidler			
Varige driftsmidler			
Driftsløsøre, inventar, verktøy, kontormaskiner, ol.	2	515 442	613 389
Sum varige driftsmidler		515 442	613 389
Sum anleggsmidler		515 442	613 389
Omløpsmidler			
Fordringer			
Andre kortsiktige fordringer		2 989	1 748
Sum fordringer		2 989	1 748
Investeringer			
Andre finansielle instrumenter		20 000	20 000
Sum investeringer		20 000	20 000
Bankinnskudd, kontanter og lignende			
Bankinnskudd, kontanter og lignende		2 369 852	2 178 456
Sum bankinnskudd, kontanter og lignende		2 369 852	2 178 456
Sum omløpsmidler		2 392 841	2 200 204
SUM EIENDELER		2 908 283	2 813 593



DR. LYNG AS
920 363 253

Balanse

	Note	31.12.2024	31.12.2023
EGENKAPITAL OG GJELD			
Egenkapital			
Innskutt egenkapital			
Aksjekapital		30 000	30 000
Sum innskutt egenkapital		30 000	30 000
Opptjent egenkapital			
Annen egenkapital		628 084	192 250
Sum opptjent egenkapital		628 084	192 250
Sum egenkapital		658 084	222 250
Gjeld			
Annen langsiktig gjeld			
Gjeld til kredittinstitusjoner	3	181 693	209 624
Sum annen langsiktig gjeld		181 693	209 624
Kortsiktig gjeld			
Leverandørgjeld		11 474	7 932
Betalbar skatt		501 236	487 229
Skyldige offentlige avgifter		69 116	95 773
Utbytte		1 400 000	1 700 000
Annen kortsiktig gjeld		86 679	90 785
Sum kortsiktig gjeld		2 068 506	2 381 719
Sum gjeld		2 250 199	2 591 343
SUM EGENKAPITAL OG GJELD		2 908 283	2 813 593

OSLO, 02.04.2025

Kristin Lyng
styrets leder / daglig leder



DR. LYNG AS
920 363 253

Noter

Regnskapsprinsipper

Årsregnskapet er satt opp i samsvar med regnskapsloven og god regnskapsskikk for små foretak.

Salgsinntekter

Tjenester inntektsføres etter hvert som de leveres.

Klassifisering og vurdering av balanseposter

Anleggsmidler er eiendeler bestemt til varig eie eller bruk. Eiendeler som er knyttet til varekretsløpet er klassifisert som omløpsmidler. Fordringer klassifiseres som omløpsmidler hvis de forfaller til betaling innen ett år etter transaksjonsdagen. Tilsvarende klassifiseres gjeld som kortsiktig hvis gjelden forfaller til betaling innen ett år. Langsiktig gjeld er gjeld som forfaller senere enn ett år etter transaksjonsdagen. Første års avdrag på langsiktige fordringer og langsiktig gjeld klassifiseres likevel ikke som omløpsmiddel og kortsiktig gjeld.

Omløpsmidler vurderes til laveste av anskaffelseskost og virkelig verdi. Kortsiktig gjeld balanseføres til nominelt beløp på etableringstidspunktet. Anleggsmidler vurderes til anskaffelseskost. Varige anleggsmidler avskrives etter en fornuftig avskrivningsplan. Anleggsmidlene nedskrives til virkelig verdi ved verdifall som ikke forventes å være forbigående. Langsiktig gjeld med unntak av andre avsetninger balanseføres til nominelt beløp på etableringstidspunktet.

Fordringer

Kundefordringer og andre fordringer er oppført i balansen til pålydende etter fradrag for avsetning til forventet tap. Avsetning til tap gjøres på grunnlag av individuelle vurderinger av de enkelte fordringene.

Varige driftsmidler

Varige driftsmidler balanseføres og avskrives over driftsmidlenes levetid dersom de har antatt levetid over 3 år og har en kostpris som overstiger kr 30 000. Direkte vedlikehold av driftsmidler kostnadsføres løpende under driftskostnader, mens påkostninger eller forbedringer tillegges driftsmidlets kostpris og avskrives i takt med driftsmidlet.

Forøvrig er følgende regnskapsprinsipper anvendt:

FIFO-metoden for tilordning av anskaffelseskost for ombyttbare finansielle eiendeler, laveste verdis prinsipp for markedsbaserte finansielle omløpsmidler. Forsikret pensjonsforpliktelse er ikke balanseført - kostnaden er lik premien. Leieavtaler er ikke balanseført.

Skatt

Skattekostnaden i resultatregnskapet omfatter både periodens betalbare skatt og endring i utsatt skatt. Utsatt skatt er beregnet med 22% på grunnlag av de midlertidige forskjeller som eksisterer mellom regnskapsmessige og skattemessige verdier, samt skattemessig underskudd til fremføring ved utgangen av regnskapsåret. Skatteøkende og skattereduserende midlertidige forskjeller som reverserer eller kan reversere i samme periode er fastsatt og skattevirkningen er beregnet på nettogrunnlaget.

Selskapet har ikke endret regnskapsprinsipp fra 2023 til 2024.



DR. LYNG AS
920 363 253

Note 1 - Lønnskostnader

Spesifikasjon av lønnskostnader	2024	2023
Lønn	878 112	911 129
Arbeidsgiveravgift	143 813	149 669
Pensjonskostnader	95 182	96 268
Andre relaterte ytelser	-80 645	-105 071
Sum	1 036 463	1 051 994

Note 2 - Varige driftsmidler og immaterielle eiendeler

	Varige driftsmidler	Immaterielle eiendeler
Anskaffelseskost 01.01.	1 054 037	1 400 000
Tilgang i året	0	0
Avgang i året	0	0
Anskaffelseskost 31.12.	1 054 037	1 400 000
Samlede avskrivninger, nedskrivninger og reverseringer av nedskrivninger	-538 595	-1 400 000
Balanseført verdi per 31.12.	515 442	0
Avskrivninger, nedskrivninger og reverseringer av nedskrivninger i regnskapsåret	97 947	0
Økonomisk levetid immaterielle eiendeler		5
Avskrivningsplan immaterielle eiendeler		Lineær

Note 3 - Gjeld og garantiforpliktelser

	Beløp
Del av gjelden som forfaller til betaling mer enn fem år etter regnskapsårets slutt	0
Gjeld som er sikret ved pant eller lignende sikkerhet i eiendeler	181 693
Balanseført verdi av pantsatte eiendeler	363 739
Summen av garantiforpliktelser som ikke er regnskapsført	0

Antall årsverk

Antall årsverk sysselsatt i regnskapsåret: 1

Lån og sikkerhetsstillelse til ledende personer, eiere med videre

Det er ikke gitt lån eller sikkerhetsstillelse til medlemmer av styrende organer.



Årsoppgjør for

DR. LYNG AS


920363253

01.01.2024 - 31.12.2024

Innhold	Side
Resultatregnskap	2
Eiendeler	3
Egenkapital og gjeld	4
Noter	5



DR. LYNG AS
920 363 253




Resultatregnskap

	Note	2024	2023
Driftsinntekter			
Salgsinntekt		5 305 380	5 146 258
Sum driftsinntekter		5 305 380	5 146 258
Driftskostnader			
Lønnskostnad	1	-1 036 463	-1 051 994
Avskrivning på varige driftsmidler og immaterielle eiendeler	2	-97 947	-405 965
Annen driftskostnad		-1 818 315	-1 622 487
Sum driftskostnader		-2 952 725	-3 080 446
Driftsresultat		2 352 655	2 065 812
Finansinntekter			
Annen renteinntekt		0	175
Sum finansinntekter		0	175
Finanskostnader			
Verdireduksjon av finansielle instrumenter vurdert til virkelig verdi		0	1 928
Annen rentekostnad		-15 585	-13 422
Sum finanskostnader		-15 585	-11 494
Netto finans		-15 585	-11 319
Resultat før skattekostnad		2 337 070	2 054 493
Skattekostnad		-501 236	-487 229
Årsresultat		1 835 834	1 567 264
Overføringer			
Ordinært utbytte		1 400 000	1 700 000
Annen egenkapital		435 834	-132 736
Sum overføringer		1 835 834	1 567 264



DR. LYNG AS
920 363 253




Balanse

	Note	31.12.2024	31.12.2023
EIENDELER			
Anleggsmidler			
Varige driftsmidler			
Driftsløsøre, inventar, verktøy, kontormaskiner, ol.	2	515 442	613 389
Sum varige driftsmidler		515 442	613 389
Sum anleggsmidler		515 442	613 389
Omløpsmidler			
Fordringer			
Andre kortsiktige fordringer		2 989	1 748
Sum fordringer		2 989	1 748
Investeringer			
Andre finansielle instrumenter		20 000	20 000
Sum investeringer		20 000	20 000
Bankinnskudd, kontanter og lignende			
Bankinnskudd, kontanter og lignende		2 369 852	2 178 456
Sum bankinnskudd, kontanter og lignende		2 369 852	2 178 456
Sum omløpsmidler		2 392 841	2 200 204
SUM EIENDELER		2 908 283	2 813 593



DR. LYNG AS
920 363 253



Balanse


	Note	31.12.2024	31.12.2023
EGENKAPITAL OG GJELD			
Egenkapital			
Innskutt egenkapital			
Aksjekapital		30 000	30 000
Sum innskutt egenkapital		30 000	30 000
Opptjent egenkapital			
Annen egenkapital		628 084	192 250
Sum opptjent egenkapital		628 084	192 250
Sum egenkapital		658 084	222 250
Gjeld			
Annen langsiktig gjeld			
Gjeld til kredittinstitusjoner	3	181 693	209 624
Sum annen langsiktig gjeld		181 693	209 624
Kortsiktig gjeld			
Leverandørgjeld		11 474	7 932
Betalbar skatt		501 236	487 229
Skyldige offentlige avgifter		69 116	95 773
Utbytte		1 400 000	1 700 000
Annen kortsiktig gjeld		86 679	90 785
Sum kortsiktig gjeld		2 068 506	2 381 719
Sum gjeld		2 250 199	2 591 343
SUM EGENKAPITAL OG GJELD		2 908 283	2 813 593

OSLO, 02.04.2025

Kristin Lyng
styrets leder / daglig leder



DR. LYNG AS
920 363 253



Noter

Regnskapsprinsipper

Årsregnskapet er satt opp i samsvar med regnskapsloven og god regnskapsskikk for små foretak.

Salgsinntekter

Tjenester inntektsføres etter hvert som de leveres.

Klassifisering og vurdering av balanseposter

Anleggsmidler er eiendeler bestemt til varig eie eller bruk. Eiendeler som er knyttet til varekretsløpet er klassifisert som omløpsmidler. Fordringer klassifiseres som omløpsmidler hvis de forfaller til betaling innen ett år etter transaksjonsdagen. Tilsvarende klassifiseres gjeld som kortsiktig hvis gjelden forfaller til betaling innen ett år. Langsiktig gjeld er gjeld som forfaller senere enn ett år etter transaksjonsdagen. Første års avdrag på langsiktige fordringer og langsiktig gjeld klassifiseres likevel ikke som omløpsmiddel og kortsiktig gjeld.

Omløpsmidler vurderes til laveste av anskaffelseskost og virkelig verdi. Kortsiktig gjeld balanseføres til nominelt beløp på etableringstidspunktet. Anleggsmidler vurderes til anskaffelseskost. Varige anleggsmidler avskrives etter en fornuftig avskrivningsplan. Anleggsmidlene nedskrives til virkelig verdi ved verdifall som ikke forventes å være forbigående. Langsiktig gjeld med unntak av andre avsetninger balanseføres til nominelt beløp på etableringstidspunktet.

Fordringer

Kundefordringer og andre fordringer er oppført i balansen til pålydende etter fradrag for avsetning til forventet tap. Avsetning til tap gjøres på grunnlag av individuelle vurderinger av de enkelte fordringene.

Varige driftsmidler

Varige driftsmidler balanseføres og avskrives over driftsmidlenes levetid dersom de har antatt levetid over 3 år og har en kostpris som overstiger kr 30 000. Direkte vedlikehold av driftsmidler kostnadsføres løpende under driftskostnader, mens påkostninger eller forbedringer tillegges driftsmidlets kostpris og avskrives i takt med driftsmidlet.

Forøvrig er følgende regnskapsprinsipper anvendt:

FIFO-metoden for tilordning av anskaffelseskost for ombyttbare finansielle eiendeler, laveste verdis prinsipp for markedsbaserte finansielle omløpsmidler. Forsikret pensjonsforpliktelse er ikke balanseført - kostnaden er lik premien. Leieavtaler er ikke balanseført.


Skatt

Skattekostnaden i resultatregnskapet omfatter både periodens betalbare skatt og endring i utsatt skatt. Utsatt skatt er beregnet med 22% på grunnlag av de midlertidige forskjeller som eksisterer mellom regnskapsmessige og skattemessige verdier, samt skattemessig underskudd til fremføring ved utgangen av regnskapsåret. Skatteøkende og skattereduserende midlertidige forskjeller som reverserer eller kan reversere i samme periode er fastsatt og skattevirkningen er beregnet på nettogrunnlaget.

Selskapet har ikke endret regnskapsprinsipp fra 2023 til 2024.



DR. LYNG AS
920 363 253



Note 1 - Lønnskostnader

Spesifikasjon av lønnskostnader	2024	2023
Lønn	878 112	911 129
Arbeidsgiveravgift	143 813	149 669
Pensjonskostnader	95 182	96 268
Andre relaterte ytelser	-80 645	-105 071
Sum	1 036 463	1 051 994

Note 2 - Varige driftsmidler og immaterielle eiendeler

	Varige driftsmidler	Immaterielle eiendeler
Anskaffelseskost 01.01.	1 054 037	1 400 000
Tilgang i året	0	0
Avgang i året	0	0
Anskaffelseskost 31.12.	1 054 037	1 400 000
Samlede avskrivninger, nedskrivninger og reverseringer av nedskrivninger	-538 595	-1 400 000
Balanseført verdi per 31.12.	515 442	0
Avskrivninger, nedskrivninger og reverseringer av nedskrivninger i regnskapsåret	97 947	0
Økonomisk levetid immaterielle eiendeler		5
Avskrivningsplan immaterielle eiendeler		Lineær

Note 3 - Gjeld og garantiforpliktelser

	Beløp
Del av gjelden som forfaller til betaling mer enn fem år etter regnskapsårets slutt	0
Gjeld som er sikret ved pant eller lignende sikkerhet i eiendeler	181 693
Balanseført verdi av pantsatte eiendeler	363 739
Summen av garantiforpliktelser som ikke er regnskapsført	0

Antall årsverk

Antall årsverk sysselsatt i regnskapsåret: 1

Lån og sikkerhetsstillelse til ledende personer, eiere med videre

Det er ikke gitt lån eller sikkerhetsstillelse til medlemmer av styrende organer.