



ÅRSREGNSKAPET FOR REGNSKAPSÅRET 2022 - GENERELL INFORMASJON

Enheten

Organisasjonsnummer:	986 392 858
Organisasjonsform:	Aksjeselskap
Foretaksnavn:	LERØY HAVFISK AS
Forretningsadresse:	Keiser Wilhelms gate 23 6003 ÅLESUND

Regnskapsår

Årsregnskapets periode:	01.01.2022 - 31.12.2022
-------------------------	-------------------------

Konsern

Mørselskap i konsern:	Ja
Konsernregnskap lagt ved:	Ja

Regnskapsregler

Regler for små foretak benyttet:	Nei
Benyttet ved utarbeidelsen av årsregnskapet til selskapet:	Regnskapslovens alminnelige regler
Benyttet ved utarbeidelsen av årsregnskapet til konsernet:	Forenklet IFRS

Årsregnskapet fastsatt av kompetent organ

Bekreftet av representant for selskapet:	Eldar Farstad
Dato for fastsettelse av årsregnskapet:	16.05.2023

Grunnlag for avgivelse

År 2022: Årsregnskapet er elektronisk innlevert
År 2021: Tall er hentet fra elektronisk innlevert årsregnskap fra 2022

Det er ikke krav til at årsregnskapet m.v. som sendes til Regnskapsregisteret er undertegnet. Kontrollen på at dette er utført ligger hos revisor/enhetens øverste organ. Sikkerheten ivaretas ved at innsender har rolle/rettighet for innsending av årsregnskapet via Altinn, og ved at det bekreftes at årsregnskapet er fastsatt av kompetent organ.

Brønnøysundregistrene, 11.08.2024



Resultatregnskap

Beløp i: NOK	Note	2022	2021
RESULTATREGNSKAP			
Inntekter			
Andre driftsinntekter	2	30 218 000	30 619 000
Sum inntekter		30 218 000	30 619 000
Kostnader			
Endring i beholdning av varer under tilvirkning og ferdig tilvirkede varer			34 000
Lønn og personalkostnader	3	21 186 000	20 562 000
Avskrivninger og amortisering	7	499 000	599 000
Andre driftskostnader	4	9 864 000	6 214 000
Sum kostnader		31 549 000	27 409 000
Driftsresultat		-1 331 000	3 210 000
Finansinntekter og finanskostnader			
Inntekt på investering i datterselskaper		493 385 000	381 189 000
Renteinntekt fra foretak i samme konsern		26 870 000	18 107 000
Renteinntekter og annen finansinntekt		5 717 000	4 954 000
Sum finansinntekter		525 972 000	404 250 000
Rentekostnader og andre finanskostnader		41 875 000	32 973 000
Sum finanskostnader		41 875 000	32 973 000
Netto finans	5	484 097 000	371 277 000
Ordinært resultat før skattekostnad		482 766 000	374 487 000
Skattekostnad	6	86 416 000	67 655 000
Ordinært resultat etter skattekostnad		396 350 000	306 832 000
Årsresultat		396 350 000	306 832 000
Overføringer og disponeringer			
Ordinært utbytte		400 000 000	350 000 000
Overført til (-)/ fra annen egenkapital		-3 650 000	-43 167 000
Sum overføringer og disponeringer		396 350 000	306 833 000



Resultatregnskap

Beløp i: NOK	Note	2022	2021
---------------------	-------------	-------------	-------------



Balanse

Beløp i: NOK	Note	2022	2021
BALANSE - EIENDELER			
Anleggsmidler			
Immaterielle eiendeler			
Utsatt skattefordel	6	0	0
Sum immaterielle eiendeler		0	0
Varige driftsmidler			
Fast eiendom, maskiner og inventar	7	1 549 000	2 049 000
Sum varige driftsmidler		1 549 000	2 049 000
Finansielle anleggsmidler			
Investering i datterselskap	9	930 215 000	917 579 000
Lån til foretak i samme konsern	8	886 373 000	961 873 000
Investeringer i tilknyttet selskap	9	5 722 000	5 722 000
Andre langsiktige fordringer etc.	8	40 526 000	40 277 000
Derivater	10	39 160 000	9 121 000
Sum finansielle anleggsmidler		1 901 996 000	1 934 572 000
Sum anleggsmidler		1 903 545 000	1 936 621 000
Omløpsmidler			
Varer			
Fordringer			
Andre kortsiktige fordringer		223 000	0
Derivater	10	0	1 497 000
Konsernfordringer	8	492 249 000	380 549 000
Sum fordringer		492 472 000	382 046 000
Bankinnskudd, kontanter og lignende			
Betalingsmidler	19	317 354 000	386 303 000
Sum bankinnskudd, kontanter og lignende		317 354 000	386 303 000
Sum omløpsmidler		809 826 000	768 349 000
SUM EIENDELER		2 713 371 000	2 704 970 000



Balanse

Beløp i: NOK	Note	2022	2021
BALANSE - EGENKAPITAL OG GJELD			
Egenkapital			
Innskutt egenkapital			
Aksjekapital	11	423 230 000	423 230 000
Overkurs	11	69 828 000	69 828 000
Annen innskutt egenkapital	11	256 000	256 000
Sum innskutt egenkapital		493 314 000	493 314 000
Opptjent egenkapital			
Fond for vurderingsforskjeller		-2 182 000	-2 182 000
Annen egenkapital	11	101 358 000	82 745 000
Sum opptjent egenkapital		99 176 000	80 563 000
Sum egenkapital		592 490 000	573 877 000
Gjeld			
Langsiktig gjeld			
Pensjonsforpliktelser	13	2 041 000	2 125 000
Utsatt skatt	6	8 834 000	2 770 000
Sum avsetninger for forpliktelser		10 875 000	4 895 000
Annen langsiktig gjeld			
Gjeld til kredittinstitusjoner	12,16	1 214 866 000	1 288 894 000
Sum annen langsiktig gjeld		1 214 866 000	1 288 894 000
Sum langsiktig gjeld		1 225 741 000	1 293 789 000
Kortsiktig gjeld			
Kortsiktig gjeld til konsernselskaper	12,16, 19	75 000 000	75 000 000
Leverandørgjeld		4 188 000	3 743 000
Betalbar skatt	6	83 067 000	64 414 000
Skyldig offentlige avgifter		2 475 000	2 217 000
Utbytte	11	400 000 000	350 000 000
Kortsiktig konserngjeld	8	314 878 000	330 127 000
Annen kortsiktig gjeld		15 531 000	11 802 000



Balanse

Beløp i: NOK	Note	2022	2021
Sum kortsiktig gjeld		895 139 000	837 303 000
 Sum gjeld		 2 120 880 000	 2 131 092 000
 SUM EGENKAPITAL OG GJELD		 2 713 370 000	 2 704 969 000



Konsernets resultatregnskap

Beløp i: NOK	Note	2022	2021
RESULTATREGNSKAP			
Inntekter			
Driftsinntekter	2	2 045 018 000	1 653 155 000
Sum inntekter		2 045 018 000	1 653 155 000
Kostnader			
Endring i beholdning av varer under tilvirkning og ferdig tilvirkede varer	3	101 293 000	118 384 000
Lønnskostnader	4,29	676 629 000	548 404 000
Avskrivninger og amortiseringer	10,11	140 059 000	140 199 000
Nedskrivning av varige driftsmidler og immaterielle eiendeler	5,10,1 2	26 341 000	18 799 000
Andre driftskostnader	5,9	587 856 000	402 143 000
Sum kostnader		1 532 178 000	1 227 929 000
Driftsresultat		512 840 000	425 226 000
Finansinntekter og finanskostnader			
Finansinntekter	7	5 865 000	1 413 000
Sum finansinntekter		5 865 000	1 413 000
Finanskostnader	7	42 534 000	33 665 000
Sum finanskostnader		42 534 000	33 665 000
Netto finans		-36 669 000	-32 252 000
Ordinært resultat før skattekostnad		476 171 000	392 974 000
Skattekostnad	8	105 447 000	86 933 000
Ordinært resultat etter skattekostnad		370 724 000	306 041 000
Årsresultat		370 724 000	306 041 000
Minoritetsinteresser	17,20	5 817 000	4 069 000
Årsresultat etter minoritetsinteresser		364 907 000	301 972 000
Endring i virkelig verdi på kontantstrømsikring	26	22 263 000	34 953 000



Konsernets resultatregnskap

Beløp i: NOK	Note	2022	2021
Sum resultatkomponenter for IFRS-foretak		22 263 000	34 953 000
Totalresultat		392 987 000	340 994 000



Konsernets balanse

Beløp i: NOK	Note	2022	2021
BALANSE - EIENDELER			
Anleggsmidler			
Immaterielle eiendeler			
Immaterielle eiendeler	1,11	573 270 000	602 407 000
Bruksrett eiendeler	1,10	11 727 000	12 836 000
Sum immaterielle eiendeler		584 997 000	615 243 000
Varige driftsmidler			
Bygninger og boliger	10	1 093 000	1 189 000
Skip og utstyr	10	1 581 739 000	1 563 701 000
Driftsløsøre, inventar og maskiner	10	116 000	174 000
Sum varige driftsmidler		1 582 948 000	1 565 064 000
Finansielle anleggsmidler			
Investeringer i tilknyttet selskap	13	5 722 000	5 722 000
Finansielle rentebærende anleggsmidler	12	40 526 000	40 277 000
Derivater	26	39 160 000	9 121 000
Sum finansielle anleggsmidler		85 408 000	55 120 000
Sum anleggsmidler		2 253 353 000	2 235 427 000
Omløpsmidler			
Varer			
Varelager	14	178 152 000	111 532 000
Sum varer		178 152 000	111 532 000
Fordringer			
Kundefordringer og øvrige rentefrie kortsiktige fordringer	9,15	44 184 000	53 747 000
Sum fordringer		44 184 000	53 747 000
Bankinnskudd, kontanter og lignende			
Kontanter og kontantekvivalenter	16	349 342 000	409 422 000
Sum bankinnskudd, kontanter og lignende		349 342 000	409 422 000
Sum omløpsmidler		571 678 000	574 701 000



Konsernets balanse

Beløp i: NOK	Note	2022	2021
SUM EIENDELER		2 825 031 000	2 810 128 000
BALANSE - EGENKAPITAL OG GJELD			
Egenkapital			
Innskutt egenkapital			
Aksjekapital	18,31	423 230 000	423 230 000
Annen innskutt egenkapital	18	361 184 000	361 184 000
Sum innskutt egenkapital		784 414 000	784 414 000
Opptjent egenkapital			
Annen egenkapital		121 075 000	83 795 000
Sum opptjent egenkapital		121 075 000	83 795 000
Minoritetsinteresser	20	15 100 000	12 229 000
Sum egenkapital		920 589 000	880 438 000
Gjeld			
Langsiktig gjeld			
Pensjonsforpliktelser	23	1 385 000	1 462 000
Utsatt skatt	8	165 031 000	162 554 000
Sum avsetninger for forpliktelser		166 416 000	164 016 000
Annen langsiktig gjeld			
Gjeld til kredittinstitusjoner	21	1 214 866 000	1 288 894 000
Leasingforpliktelser	22	12 326 000	12 716 000
Sum annen langsiktig gjeld		1 227 192 000	1 301 610 000
Sum langsiktig gjeld		1 393 608 000	1 465 626 000
Kortsiktig gjeld			
Rentebærende kortsiktig gjeld	24	75 862 000	75 894 000
Leverandørgjeld	25	250 438 000	211 221 000
Betalbar skatt	8,9	109 125 000	84 681 000
Skyldig offentlige avgifter		75 410 000	92 268 000
Sum kortsiktig gjeld		510 835 000	464 064 000



Konsernets balanse

Beløp i: NOK	Note	2022	2021
Sum gjeld		1 904 443 000	1 929 690 000
SUM EGENKAPITAL OG GJELD		2 825 032 000	2 810 128 000



Brønnøysundregistrene

ÅRSREGNSKAP FOR REGNSKAPSÅRET 2022 - GENERELL INFORMASJON

Journalnummer: 2023 606475

Enheten

Organisasjonsnummer: 986 392 858
Organisasjonsform: Aksjeselskap
Foretaksnavn: LERØY HAVFISK AS
Forretningsadresse: Keiser Wilhelms gate 23
6003 ÅLESUND

Regnskapsår

Årsregnskapets periode: 01.01.2022 - 31.12.2022

Konsern

Morselskap i konsern: Ja
Konsernregnskap lagt ved: Ja

Regnskapsregler

Regler for små foretak benyttet: Nei
Benyttet ved utarbeidelsen av
årsregnskapet til selskapet: Regnskapslovens alminnelige regler
Benyttet ved utarbeidelsen av
årsregnskapet til konsernet: Forenklet IFRS

Årsregnskapet fastsatt av kompetent organ

Bekreftet av representant for selskapet: Eldar Farstad
Dato for fastsettelse av årsregnskapet: 16.05.2023

Grunnlag for avgivelse

År 2022: Årsregnskap er elektronisk innlevert.
År 2021: Tall er hentet fra elektronisk innlevert årsregnskap fra 2022.

Det er ikke krav til at årsregnskapet m.v. som sendes til Regnskapsregisteret er undertegnet. Kontrollen på at dette er utført ligger hos revisor/enhetens øverste organ. Sikkerheten ivaretas ved at innsender har rolle/rettighet for innsending av årsregnskapet via Altinn, og ved at det bekreftes at årsregnskapet er fastsatt av kompetent organ.

Brønnøysundregistrene, 26.07.2023



Organisasjonsnr: 986 392 858
LERØY HAVFISK AS

RESULTATREGNSKAP

Beløp i: NOK	Note	2022	2021
RESULTATREGNSKAP			
Inntekter			
Andre driftsinntekter	2	30 218 000	30 619 000
Sum inntekter		30 218 000	30 619 000
Kostnader			
Endring i beholdning av varer under tilvirkning og ferdig tilvirkede varer			34 000
Lønn og personalkostnader	3	21 186 000	20 562 000
Avskrivninger og amortisering	7	499 000	599 000
Andre driftskostnader	4	9 864 000	6 214 000
Sum kostnader		31 549 000	27 409 000
Driftsresultat		-1 331 000	3 210 000
Finansinntekter og finanskostnader			
Inntekt på investering i datterselskaper		493 385 000	381 189 000
Renteinntekt fra foretak i samme konsern		26 870 000	18 107 000
Renteinntekter og annen finansinntekt		5 717 000	4 954 000
Sum finansinntekter		525 972 000	404 250 000
Rentekostnader og andre finanskostnader		41 875 000	32 973 000
Sum finanskostnader		41 875 000	32 973 000
Netto finans	5	484 097 000	371 277 000
Ordinært resultat før skattekostnad			
Skattekostnad	6	86 416 000	67 655 000
Ordinært resultat etter skattekostnad		396 350 000	306 832 000
Årsresultat		396 350 000	306 832 000
Overføringer og disponeringer			
Ordinært utbytte		400 000 000	350 000 000
Overført til (-)/ fra annen egenkapital		-3 650 000	-43 167 000
Sum overføringer og disponeringer		396 350 000	306 833 000



Organisasjonsnr: 986 392 858
LERØY HAVFISK AS

BALANSE

Beløp i: NOK	Note	2022	2021
BALANSE - EIENDELER			
Anleggsmidler			
Immaterielle eiendeler			
Utsatt skattefordel	6	0	0
Sum immaterielle eiendeler		0	0
Varige driftsmidler			
Fast eiendom, maskiner og inventar			
	7	1 549 000	2 049 000
Sum varige driftsmidler		1 549 000	2 049 000
Finansielle anleggsmidler			
Investering i datterselskap	9	930 215 000	917 579 000
Lån til foretak i samme konsern	8	886 373 000	961 873 000
Investeringer i tilknyttet selskap	9	5 722 000	5 722 000
Andre langsiktige fordringer etc.	8	40 526 000	40 277 000
Derivater	10	39 160 000	9 121 000
Sum finansielle anleggsmidler		1 901 996 000	1 934 572 000
Sum anleggsmidler		1 903 545 000	1 936 621 000
Omløpsmidler			
Varer			
Fordringer			
Andre kortsiktige fordringer			
		223 000	0
Derivater	10	0	1 497 000
Konsernfordringer	8	492 249 000	380 549 000
Sum fordringer		492 472 000	382 046 000
Bankinnskudd, kontanter og lignende			
Betalingsmidler	19	317 354 000	386 303 000
Sum bankinnskudd, kontanter og lignende		317 354 000	386 303 000
Sum omløpsmidler		809 826 000	768 349 000
SUM EIENDELER		2 713 371 000	2 704 970 000
BALANSE - EGENKAPITAL OG GJELD			



Egenkapital			
Innskutt egenkapital			
Aksjekapital	11	423 230 000	423 230 000
Overkurs	11	69 828 000	69 828 000
Annen innskutt egenkapital	11	256 000	256 000
Sum innskutt egenkapital		493 314 000	493 314 000
Opptjent egenkapital			
Fond for vurderingsforskjeller		-2 182 000	-2 182 000
Annen egenkapital	11	101 358 000	82 745 000
Sum opptjent egenkapital		99 176 000	80 563 000
Sum egenkapital		592 490 000	573 877 000
Gjeld			
Langsiktig gjeld			
Pensjonsforpliktelser	13	2 041 000	2 125 000
Utsatt skatt	6	8 834 000	2 770 000
Sum avsetninger for forpliktelser		10 875 000	4 895 000
Annen langsiktig gjeld			
Gjeld til kredittinstitusjoner	12,16	1 214 866 000	1 288 894 000
Sum annen langsiktig gjeld		1 214 866 000	1 288 894 000
Sum langsiktig gjeld		1 225 741 000	1 293 789 000
Kortsiktig gjeld			
Kortsiktig gjeld til konsernselskaper			
konsernselskaper	12,16,19	75 000 000	75 000 000
Leverandørgjeld		4 188 000	3 743 000
Betalbar skatt	6	83 067 000	64 414 000
Skyldig offentlige avgifter		2 475 000	2 217 000
Utbytte	11	400 000 000	350 000 000
Kortsiktig konserngjeld	8	314 878 000	330 127 000
Annen kortsiktig gjeld		15 531 000	11 802 000
Sum kortsiktig gjeld		895 139 000	837 303 000
Sum gjeld		2 120 880 000	2 131 092 000
SUM EGENKAPITAL OG GJELD		2 713 370 000	2 704 969 000



Organisasjonsnr: 986 392 858
LERØY HAVFISK AS

KONSERNRESULTATREGNSKAP

Beløp i: NOK	Note	2022	2021
RESULTATREGNSKAP			
Inntekter			
Driftsinntekter	2	2 045 018 000	1 653 155 000
Sum inntekter		2 045 018 000	1 653 155 000
Kostnader			
Endring i beholdning av varer under tilvirkning og ferdig tilvirkede varer	3	101 293 000	118 384 000
Lønnskostnader	4,29	676 629 000	548 404 000
Avskrivninger og amortiseringer	10,11	140 059 000	140 199 000
Nedskrivning av varige driftsmidler og immaterielle eiendeler	5,10,12	26 341 000	18 799 000
Andre driftskostnader	5,9	587 856 000	402 143 000
Sum kostnader		1 532 178 000	1 227 929 000
Driftsresultat		512 840 000	425 226 000
Finansinntekter og finanskostnader			
Finansinntekter	7	5 865 000	1 413 000
Sum finansinntekter		5 865 000	1 413 000
Finanskostnader	7	42 534 000	33 665 000
Sum finanskostnader		42 534 000	33 665 000
Netto finans		-36 669 000	-32 252 000
Ordinært resultat før skattekostnad			
Skattekostnad	8	105 447 000	86 933 000
Ordinært resultat etter skattekostnad		370 724 000	306 041 000
Årsresultat		370 724 000	306 041 000
Minoritetsinteresser	17,20	5 817 000	4 069 000
Årsresultat etter minoritetsinteresser		364 907 000	301 972 000
Endring i virkelig verdi på kontantstrømsikring	26	22 263 000	34 953 000
Sum resultatkomponenter for IFRS-foretak		22 263 000	34 953 000
Totalresultat		392 987 000	340 994 000



Organisasjonsnr: 986 392 858
LERØY HAVFISK AS

KONSERNBALANSE

Beløp i: NOK	Note	2022	2021
BALANSE - EIENDELER			
Anleggsmidler			
Immaterielle eiendeler			
Immaterielle eiendeler	1,11	573 270 000	602 407 000
Bruksrett eiendeler	1,10	11 727 000	12 836 000
Sum immaterielle eiendeler		584 997 000	615 243 000
Varige driftsmidler			
Bygninger og boliger	10	1 093 000	1 189 000
Skip og utstyr	10	1 581 739 000	1 563 701 000
Driftsløsøre, inventar og maskiner	10	116 000	174 000
Sum varige driftsmidler		1 582 948 000	1 565 064 000
Finansielle anleggsmidler			
Investeringer i tilknyttet selskap	13	5 722 000	5 722 000
Finansielle rentebærende anleggsmidler	12	40 526 000	40 277 000
Derivater	26	39 160 000	9 121 000
Sum finansielle anleggsmidler		85 408 000	55 120 000
Sum anleggsmidler		2 253 353 000	2 235 427 000
Omløpsmidler			
Varer			
Varelager	14	178 152 000	111 532 000
Sum varer		178 152 000	111 532 000
Fordringer			
Kundefordringer og øvrige rentefrie kortsiktige fordringer	9,15	44 184 000	53 747 000
Sum fordringer		44 184 000	53 747 000
Bankinnskudd, kontanter og lignende			
Kontanter og kontantekvivalenter	16	349 342 000	409 422 000
Sum bankinnskudd, kontanter og lignende		349 342 000	409 422 000
Sum omløpsmidler		571 678 000	574 701 000
SUM EIENDELER		2 825 031 000	2 810 128 000
BALANSE - EGENKAPITAL OG GJELD			



Egenkapital			
Innskutt egenkapital			
Aksjekapital	18,31	423 230 000	423 230 000
Annen innskutt egenkapital	18	361 184 000	361 184 000
Sum innskutt egenkapital		784 414 000	784 414 000
Opptjent egenkapital			
Annen egenkapital		121 075 000	83 795 000
Sum opptjent egenkapital		121 075 000	83 795 000
Minoritetsinteresser	20	15 100 000	12 229 000
Sum egenkapital		920 589 000	880 438 000
Gjeld			
Langsiktig gjeld			
Pensjonsforpliktelser	23	1 385 000	1 462 000
Utsatt skatt	8	165 031 000	162 554 000
Sum avsetninger for forpliktelser		166 416 000	164 016 000
Annen langsiktig gjeld			
Gjeld til			
kredittinstitusjoner	21	1 214 866 000	1 288 894 000
Leasingforpliktelser	22	12 326 000	12 716 000
Sum annen langsiktig gjeld		1 227 192 000	1 301 610 000
Sum langsiktig gjeld		1 393 608 000	1 465 626 000
Kortsiktig gjeld			
Rentebærende kortsiktig gjeld	24	75 862 000	75 894 000
Leverandørgjeld	25	250 438 000	211 221 000
Betalbar skatt	8,9	109 125 000	84 681 000
Skyldig offentlige avgifter		75 410 000	92 268 000
Sum kortsiktig gjeld		510 835 000	464 064 000
Sum gjeld		1 904 443 000	1 929 690 000
SUM EGENKAPITAL OG GJELD		2 825 032 000	2 810 128 000



Organisasjonsnr: 986 392 858
LERØY HAVFISK AS

NOTEOPPLYSNINGER - SELSKAP - alle poster oppgitt i hele tall

Note

Antall årsverk i regnskapsåret
17.50

<u>Sum</u>	<u>Beløp</u>
<u>Balanseført verdi 31.12.</u>	<u>Varige driftsmidler Immaterielle eiend.</u>

Konsernregnskap

Morselskapet sitt navn

Forretningskontor for morselskapet

Begrunnelse for at datterselskap er utelatt fra konsolideringen

<u>Samlet beløp - tilknyttet selskap</u>	<u>Årets</u>	<u>Fjorårets</u>
--	--------------	------------------

<u>Samlet beløp - foretak i samme konsern</u>	<u>Årets</u>	<u>Fjorårets</u>
---	--------------	------------------

<u>Samlet beløp - foretak i samme konsern</u>	<u>Årets</u>	<u>Fjorårets</u>
---	--------------	------------------

<u>Samlet beløp - felles kontrollert virksomhet</u>	<u>Årets</u>	<u>Fjorårets</u>
---	--------------	------------------

<u>Pantstillelse</u>	<u>Beløp</u>
----------------------	--------------

<u>Beholdning av egne aksjer</u>	<u>Antall</u>	<u>Pålydende</u>	<u>Andel av aksjek.</u>
----------------------------------	---------------	------------------	-------------------------



Organisasjonsnr: 986 392 858
LERØY HAVFISK AS

NOTEOPPLYSNINGER - KONSERN - alle poster oppgitt i hele tall

Note

Antall årsverk i regnskapsåret
406.00

Sum Beløp

Balanseført verdi 31.12. Varige driftsmidler Immaterielle eiend.

Konsernregnskap

Morselskapet sitt navn

Forretningskontor for morselskapet

Begrunnelse for at datterselskap er utelatt fra konsolideringen

Samlet beløp - tilknyttet selskap Årets Fjorårets

Samlet beløp - foretak i samme konsern Årets Fjorårets

Samlet beløp - foretak i samme konsern Årets Fjorårets

Samlet beløp - felles kontrollert virksomhet Årets Fjorårets

Pantstillelse Beløp

Beholdning av egne aksjer Antall Pålydende Andel av aksjek.



🔗 Admincontrol

List of Signatures Page 1/1

Årsrapport styrets beretning Lerøy havfisk 2022.pdf

Name	Method	Signed at
Steffensen, André	BANKID_MOBILE	2023-05-10 09:17 GMT+02
Singelstad, Helge	BANKID_MOBILE	2023-05-08 11:39 GMT+02
Farstad, Eldar Kåre	BANKID_MOBILE	2023-05-03 15:01 GMT+02
Møgster, Arne	BANKID_MOBILE	2023-05-03 14:41 GMT+02
BELTESTAD, HENNING KOLBJØRN	BANKID_MOBILE	2023-05-03 14:05 GMT+02
Malm, Sjur Svenningsson	BANKID_MOBILE	2023-05-10 15:49 GMT+02
Drivenes, Britt Kathrine	BANKID_MOBILE	2023-05-10 11:37 GMT+02



This file is sealed with a digital signature. The seal is a guarantee for the authenticity of the document.
External reference: 89D243672D084711B24B2DAB78CD9FA8



LERØY HAVFISK AS

Foretaksnummer 986 392 858

ÅRSBERETNING FOR 2022

Lerøy Havfisk er et fiskeriselskap med aktivitet i Norge. Konsernet hadde ved utgangen av 2022 ti trålere i drift med tilhørende fiskerettigheter. Videre eier konsernet flere foredlingsanlegg i Nordland og Finnmark. Disse leies ut til Lerøy Norway Seafoods på lange kontrakter. Lerøy Norway Seafoods driver bearbeiding av fisk på disse anleggene.

Konsernets virksomhet og lokalisering

Konsernets primære forretningsområde er fangst av hvitfisk.

Lerøy Havfisk har totalt sysselsatt 405,5 årsverk i 2022. Selskapets hovedkontor er i Ålesund, men har og kontor i Hammerfest og Stamsund.

Lerøy Havfisk eide ved utgangen av regnskapsåret 100 prosent av aksjene i Nordland Havfiske AS, 60 prosent av aksjene i Hammerfest Industrifiske AS og 97,62 prosent av aksjene i Finnmark Havfiske AS. Lerøy Havfisk disponerer 29,6 kvoteenheter for torsk/hyse, 31,9 kvoteenheter for sei, åtte reketrålkonsesjoner og to konsesjoner for fangst av vasssild.

Fangstvolumet i 2022 ble på 71 726 tonn, en økning på 205 tonn sammenlignet med 2021. Det ble fisket et mindre kvantum av torsk, hyse, sei og reker, men et høyere kvantum av uer og blåkkeite i 2022 sammenlignet med 2021. Torsken er det viktigste fiskeslaget for Lerøy Havfisk. Kvantum av torsk utgjorde 33 prosent av det totale fangstvolumet i 2022 (37 prosent i 2021), men verdien representerte 49 prosent av de totale fangstinntekter (50 prosent i 2021).

Gjennomsnittsprisen for de fleste arter har vært høyere i 2022 sammenlignet med foregående år. Etter at restriksjonene knyttet til Covid 19 pandemien ble avviklet økte etterspørselen og prisene. Siste del av fjoråret viste en viss nedgang i etterspørsel og prisene, men fortsatt er prisene på historisk høye nivåer.

Markedssituasjonen

Kvotene for både torsk og hyse ble redusert i 2022 i forhold til hva kvotene var for året 2021. Kvotene for sei nord for 62°N økte mens kvotene for sei i Nordsjøen ble noe redusert. For uer og blåkkeite ble kvotene satt på om lag samme nivå, men det kom flere retildelinger i løpet av året på uer. I løpet av året kom det også retildelinger for økt fiske av hyse og sei i Nordsjøen.

Etterspørselen etter de fleste fiskeslag har hatt en positiv utvikling i 2022 med tilhørende stigende priser gjennom året.

Lerøy Havfisk omsetter sine produkter gjennom monopolene Norges Råfisklag og Sunnmøre og Romsdal Fiskesalgslag.



This file is sealed with a digital signature.
The seal is a guarantee for the authenticity
of the document.

Document ID:
89D243672D084711B24B2DA678CD9FA8

Konkurransforhold

Salget av fryste produkter skjer gjennom auksjoner og kontraktsalg i regi av salgslagene. I dette markedet konkurrerer Lerøy Havfisk med andre trålrederier og rederier som leverer fisk fanget med andre fangstredskaper som line og snurrevad.

Priser for ferske produkter baserer seg på auksjon, men også gjennom direkte avtaler mellom selger og kjøper. I deler av året (februar – mai) er det normalt svært god tilgang på fersk fisk, spesielt torsk, fra kystflåten. Industrianleggene gjøres da tilgjengelig for kystflåten ved at trålerne er i annet fiskeri og dermed holder tilbake kvoter til høsthalvåret da leveransene fra kystflåten naturlig nok er redusert. Denne symbiosen mellom kystflåten og trålflåten bedrer mulighetene for at foredlingsindustrien kan oppnå sårt tiltrengt stabil råstofftilgang og dermed helårlige industri-arbeidsplasser.

Redegjørelse for årsregnskapet

Resultatregnskap

Lerøy Havfisk er et norsk selskap og presenterer årsregnskapet etter reglene i regnskapsloven § 3-9 og forskrift om forenklet IFRS fastsatt av Finansdepartementet 4. mars 2008.

Lerøy Havfisk hadde driftsinntekter på 2 045 millioner kroner i 2022, sammenlignet med 1 653 millioner kroner i 2021. Lerøy Havfisk hadde et driftsresultat før avskrivninger og amortiseringer (EBITDA) på 679 millioner kroner for 2022, sammenlignet med 584 millioner kroner i 2021.

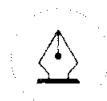
Avskrivninger og amortiseringer utgjorde 140 millioner kroner i 2022, herav utgjør 29 millioner kroner avskrivning på immaterielle verdier. I 2021 utgjorde avskrivninger og amortiseringer også 140 millioner kroner. Nedskrivning på konsernets produksjonsanlegg utgjorde 26 millioner kroner i 2022. I 2021 ble det foretatt nedskrivninger på konsernets produksjonsanlegg med 19 millioner kroner. Konsernets driftsresultat (EBIT) var på 513 millioner kroner i 2022 (425 millioner kroner i 2021). Konsernets netto finansposter viste en kostnad på 37 millioner kroner i 2022 (32 millioner kroner i 2021). Skattekostnaden ble 105 millioner kroner (87 millioner kroner i 2021). Årsresultat for konsernet i 2022 var på 371 millioner kroner (306 millioner kroner i 2021).

Kontantstrøm

Konsernets netto kontantstrøm fra operasjonelle aktiviteter var på 522 millioner kroner i 2022, sammenlignet med 521 millioner kroner i 2021.

Netto kontantstrøm fra investeringsaktiviteter utgjorde -154 millioner kroner i 2022. I 2021 var kontantstrømmen fra investeringsaktiviteter på -67 millioner kroner.

Kontantstrøm fra finansieringsaktiviteter utgjorde -429 millioner kroner i 2022 mot en kontantstrøm fra finansieringsaktiviteter på -428 millioner kroner i 2021. I 2022 ble det betalt avdrag på langsiktig lån med 76 millioner kroner, i 2021 ble det også betalt 76 millioner kroner i avdrag på langsiktig gjeld. I 2022 ble det betalt ut 353 millioner kroner i utbytte mot 352 millioner kroner i 2021.



This file is sealed with a digital signature.
The seal is a guarantee for the authenticity
of the document.

Document ID:
89D243672D084711B24B2DA678CD9FA8

Kontantbeholdningen ved utgangen av 2022 var på 349 millioner kroner mot 409 millioner kroner ved utløpet av 2021. I tillegg hadde konsernet ved utgangen av året ubenyttede trekkrettigheter på 100 millioner kroner.

Balanse og likviditet

Rentebærende kortsiktig gjeld var ved utgangen av 2022 på 76 millioner kroner. Rentebærende kortsiktig gjeld ved utgangen av 2022 besto i sin helhet av første års avdrag på langsiktig pantegjeld samt første års avdrag på leieforpliktelser. Langsiktige rentebærende lån er redusert med 74 millioner til 1 215 millioner kroner ved utgangen av 2022, sammenlignet med 1 289 millioner kroner i 2021.

Ved årsskiftet var konsernets arbeidskapital (rentefrie omløpsmidler fratrukket rentefri kortsiktig gjeld) på -213 millioner kroner. Dette er en endring på 11 millioner kroner fra -224 millioner kroner ved utgangen av 2021. Lerøy Havfisks totale balanse økte fra 2 810 millioner kroner i 2021 til 2 825 millioner kroner i 2022. Konsernets egenkapital økte i samme periode fra 880 millioner kroner til 921 millioner kroner. Dette gir en egenkapitalandel per 31. desember 2022 på 32,6 prosent, en økning fra 31,3 prosent per 31. desember 2021.

Finansiell risiko og risikostyring

Markedsrisiko og endringer i fangstvolum

Lerøy Havfisk er eksponert for risiko knyttet til prisendringer på selskapets produkter.

Lerøy Havfisk er eksponert for biologisk risiko knyttet til naturgitte svingninger i fangstvolum i tillegg til regulatoriske forhold. Den politiske risikoen i Norge har økt, det vises blant annet til regjeringens næringsfiendtlige forslag om grunnrenteskatt på norsk havbruksnæring.

Kredittrisiko

Salg fra Lerøy Havfisk skjer til kunder gjennom monopoler som Norges Råfisklag og Sunnmøre og Romsdal Fiskesalgslag. Risiko for at disse monopolene ikke har økonomisk evne til å oppfylle sine forpliktelser vurderes å være lav.

Likviditetsrisiko

Ledelsen og styret i Lerøy Havfisk vurderer likviditeten i konsernet som tilfredsstillende.

Valutarisiko

Lerøy Havfisk er indirekte eksponert for valutarisiko ettersom en vesentlig andel av selskapets produkter selges i det internasjonale sjømatmarkedet.

Lerøy Havfisk har ingen løpende sikringsforretninger knyttet til valutasikring.



This file is sealed with a digital signature.
The seal is a guarantee for the authenticity
of the document.

Document ID:
89D243672D084711B24B2DA678CD9FA8

Forutsetning om fortsatt drift

Regnskapet er avlagt under forutsetning om fortsatt drift. I samsvar med regnskapsloven § 3-3a bekreftes det at forutsetningene om fortsatt drift er til stede.

Morselskapets regnskap og disponering av årets resultat

Morselskapets resultatregnskap

Morselskapet hadde 30 millioner kroner i driftsinntekter i 2022 mot 31 millioner kroner i 2021. Driftsinntektene består i hovedsak av administrative tjenester for andre selskaper i Lerøy Havfisk konsernet.

Samlede avskrivninger og amortiseringer utgjorde 499 tusen kroner i 2022 mot 599 tusen kroner i 2021. Morselskapets driftsresultat (EBIT) utgjorde således -1 332 tusen kroner i 2022 (+3 211 tusen kroner i 2021).

Morselskapet hadde netto finansposter i 2021 på +484 millioner kroner. I 2021 hadde selskapet netto finansposter på +371 millioner kroner. Netto finanskostnader inkluderer mottatt konsernbidrag fra selskapets datterselskaper.

Resultat før skatt i 2022 var 483 millioner kroner (374 millioner kroner i 2021).

Morselskapet hadde i 2022 en skattekostnad på 86 millioner kroner sammenlignet med 68 millioner kroner i 2021. Årsresultatet ble 396 millioner kroner i 2022 mot 307 millioner kroner i 2021.

Morselskapets kontantstrøm

Morselskapets netto kontantstrøm fra operasjonelle aktiviteter var på -85 millioner kroner i 2022 (-73 millioner kroner i 2021).

Netto kontantstrøm fra investeringsaktiviteter utgjorde + 455 millioner kroner i 2022 (+387 millioner kroner i 2021).

Årets netto kontantstrøm fra finansieringsaktiviteter ble -439 millioner kroner (-292 millioner kroner i 2021).

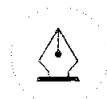
Bankbeholdningen ved utgangen av 2022 var på 317 million kroner, sammenlignet med 386 million kroner ved utløpet av 2021.

Morselskapets balanse

Morselskapet hadde netto rentebærende gjeld på 344 millioner kroner per 31. desember 2022, sammenlignet med 290 millioner kroner per 31. desember 2021.

Ved årsskiftet var selskapets arbeidskapital (rentefrie omløpsmidler fratrukket rentefri kortsiktig gjeld) -29 millioner kroner, sammenlignet med -66 millioner kroner ved utgangen av 2021.

Morselskapets totale balanse var 2 713 millioner kroner pr 31. desember 2022, mot 2 705 millioner kroner per 31. desember 2021. Morselskapets egenkapital ved utgangen av 2022 var 592 millioner kroner, mot 574 millioner kroner ved utgangen av 2021. Dette gir en egenkapitalandel per 31. desember 2022 på 22 prosent, mot 21 prosent pr 31. desember 2021.



This file is sealed with a digital signature.
The seal is a guarantee for the authenticity
of the document.

Document ID:
89D243672D084711B24B2DA678CD9FA8



Resultatdisponering

Resultatregnskapet til morselskapet Lerøy Havfisk AS for 2022 gjøres opp med et årsresultat på kroner 396 350 137,-.

Styret foreslår at årets resultat disponeres på følgende måte:

Overført fra annen egenkapital	(3 649 863,-)
Avsatt til utbytte	400 000 000,-
Sum	396 350 137,-

Forskning og utvikling - FOU

Konsernet har ikke aktivert kostnader til FOU. Konsernet har i 2022 hatt ett pågående prosjekter innen den såkalte SkatteFUNN-ordningen, jf. note 9 i konsernregnskapet.

Helse, miljø og sikkerhet

Lerøy Havfisk prioriterer arbeidet med helse, miljø og sikkerhet. I den daglige driften er det en høy bevissthet om å redusere forbruk av energi, emballasje og vaskemidler.

Sykefraværet i 2022 var 5,6 prosent, mot 4,1 prosent året før. Av dette utgjør 5,2 prosentpoeng fravær over 16 dager. Sykefraværet er økt i forhold til 2021, men er under konsernets målsetting på 6 prosent. Det jobbes kontinuerlig for å redusere sykefraværet blant annet i tett samarbeid med bedriftshelsetjenesten. Sykefraværet i morselskapet var i 2022 på 8,3 prosent mot 5,7 prosent i 2021.

Det har vært 23 hendelser i løpet av året som har medført personskader, herav 16 som har resultert i sykefravær. I 2021 var det registrert 44 hendelser som medførte personskader, herunder 17 som resulterte i sykefravær. Lerøy Havfisk har en nullvisjon når det gjelder hendelser som medfører personskade og vil fortsette arbeidet med målrettede tiltak for å redusere skadehendelser.

Lerøy Havfisk hadde 407 ansatte ved utgangen av 2022, herav 28 kvinner.

Påvirkning på det ytre miljø

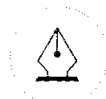
Alle fartøyene har installert separator for lensevann og samtlige fartøy har søppelcontainere for husholdningsavfall med kildesortering. Selskapets fartøy er tilknyttet «Fishing for litter» og driver oppsamling og levering/resirkulering av avfall i havet som kommer opp med trålen.

Konsernets trålere bruker bunkersolje som drivstoff. Konsernet arbeider med tiltak som reduserer bunkersforbruket samt reduserer sannsynligheten for drivstoffutslipp. All spillolje samles opp og tas med til land hvor det leveres til depot.

Organisasjon

Ansettelse og likestilling

Lerøy Havfisk har ambisjon om å være en attraktiv arbeidsgiver. Konsernet har en personalpolitikk som skal være rettferdig, nøytral og ikke diskriminerende,



This file is sealed with a digital signature.
The seal is a guarantee for the authenticity
of the document.

Document ID:
89D243672D084711B24B2DA678CD9FA8



uavhengig av etnisk og/eller nasjonal bakgrunn, kjønn, religion og alder. Dette er tatt inn i konsernets etiske retningslinjer.

I administrasjonene er det 9 kvinner og 13 menn. Alle ansatte har fastlønn og få og ubetydelige i denne sammenheng individuelle tillegg. Analyse er foretatt med disse nivåene:

Nivå 1,2,3	lederguppen i selskapet, stabledere, avdelingsledere, ledere mv/personalansvar, fagspesialister	Daglig leder, økonomileder, HR-leder, kvalitetsleder, fabrikkchef, Head of operations/NAV/distribusjon/frosen/fresh, Regionsledere, avdelingsledere, ledere for satte funksjoner, produksjonsledere, teknisk leder, driftsleder, regnskapsleder, kredittleder, Teamleder mv/ personalansvar, prosjektledere, fagspesialister, HR-advokater, HMS-koordinator, Controller økonomi, controller biologi, Lerøy Way fasilitator, IT	Høyere utdanning / lang erfaring
Nivå 4	Administrasjon / funksjonærer	Administrative stillinger som krever fagutdanning/lang erfaring, Teamledere mv/personalansvar i produksjon, teknikere, driftsteknikere, HR-koordinator, lønnsmedarbeidere, regnskapsmedarbeidere	Minimum fagbrev / erfaring
Nivå 5	Produksjonsmedarbeidere	Produksjonsmedarbeidere, renhold, stillinger som ikke krever høyere utdanning	Fagbrev, ingen utdanning

Der er ingen av nivåene som har mer enn 5 kvinner.

Det har ikke vært fødsels- eller annen permisjon i 2022.

3 ansatte jobber deltid, etter eget ønske. Selskapet har ingen midlertidig ansatte.

Konsernet har i 2022 i gjennomsnitt hatt 385 sjøansatte, 19 av disse var kvinner. Selskapet har rutiner mot forskjellsbehandling på grunn av kjønn og vil fortsatt arbeide for å øke rekrutteringen av kvinner til rederivirksomheten. De nyeste fartøyene har bedre fasiliteter, herunder enkeltlugarer for alle. Dette gjør det lettere å rekruttere mannskap fra begge kjønn. I tillegg legges det vekt på å nå mulige søkere blant annet ved deltagelse på messer, informasjon i videregående skoler og informasjon mot opplæringskontor.

Vikarer blir brukt ved sykdom eller permisjoner. Ansatte er å anse som selvstendige næringsdrivende da de er registrert som fiskere i Blad B med næringsinntekt. Dette gjør at foreldrepermisjoner ikke blir registrert av selskapet.

Utlønning for sjøansatte foretas som Lott og er tariffbestemt, tariff bestemmes av stilling og alder. Vikarer lønnes på samme måte som fastansatte.

Kartlegging av lønnsforskjeller er foretatt, den viser en liten nivåforskjell mellom kvinner og menn i det nivået kvinner er plassert, men dette skyldes nivåforskjell mellom de forskjellige stillingene i dette nivået, og forskjeller mellom de enkelte fartøy.

Kartlegging er foretatt ved oppdeling i følgende nivåer:

Seilende ansatte

Nivå 1 Kaptein

Nivå 2 Styrermann, Chief, maskinist,

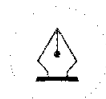
Trålbass, nettmann, fabrikkssjef, formann, reparatør, melmann,

Nivå 3 stuert

Nivå 4 Fisker

Nivå 5 Forpleining

Nivå 6 Læringer



This file is sealed with a digital signature. The seal is a guarantee for the authenticity of the document.

Document ID:
89D243672D084711B24B2DA678CD9FA8



spesiell vekt på å fremme konsernets respekt for menneskerettigheter og anstendige arbeidsforhold samt anti-korrupsjon og anti-hvitvasking.

Allmennheten kan kontakte konsernet gjennom et kontaktskjema på konsernets nettsider, www.leroyseafood.com, dersom de ønsker å be om innsyn på grunnlag av åpenhetsloven.

Framtidsutsikter

Kvotene for torsk og hyse blir redusert i 2023. Endelig kvotefastsettelse på fartøynivå er ikke fastsatt. For trålerflåten forventes det imidlertid en reduksjon i torskekvotene med om lag 20 prosent sammenlignet med 2022. For hyse er reduksjonen på om lag 5 prosent mens det for og sei nord for 62° forventes en økning på 15 prosent i forhold til 2022. Kvotene for sei i Nordsjøen er også økt med 19 prosent. Økningen i seikvotene har mindre økonomisk betydning, blant annet fordi fiskeriet etter reker prioriteres og bare deler av denne sei-kvoten har blitt fisket. Kvotene for øvrige fiskearter som uer og blåkveite er om lag på samme nivå som i 2022.

Etterspørselen etter torsk, sei og hyse har vært god med stigende priser i begynnelsen av fjerde kvartal. Ved utgangen av året og i starten på 2023 har vi imidlertid opplevd noe redusert etterspørsel av enkelte arter og størrelser. Det har vært høy prisøkning og redusert kjøpekraft i de fleste europeiske markeder for hvitfisk, ikke minst på grunn av høye energipriser. Dette har skapt økt usikkerhet med hensyn til pris og etterspørselsutviklingen fremover.

Etter at regjeringens næringsfiendtlige forslag om grunnrenteskatt for havbruk ble presentert i høst, og et skatteutvalg la frem sin utredning den 15. desember, konstaterer ledelsen og styret at den politiske risikoen dessverre er sterkt økende. Regjeringens politikk medfører dårligere rammevilkår og svekker selskapets muligheter for å utvikle en bærekraftig industri i Norge. Vi har imidlertid ikke gitt opp håpet om at nasjonal politisk ledelse, gjennom kunnskapsbasert dialog, etter hvert verdsetter selskapets aktiviteter, herunder investeringer i nye prosjekter, som kan bedre total verdiskaping og sysselsettingsevne.

Selskapet har en solid balanse, god likviditet og en finansiering som er tilpasset konsernets drift og aktivitetsnivå.

Ålesund, 28. februar 2023

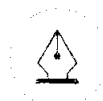
Styret i Lerøy Havfisk AS

Helge Singelstad
Styrets leder

Arne Møgster
Styremedlem

Sjur Malm
Styremedlem

Britt Kathrine Drivenes
Styremedlem



This file is sealed with a digital signature.
The seal is a guarantee for the authenticity
of the document.

Document ID:
89D243672D084711B24B2DA678CD9FA8



Henning Beltestad
Styremedlem

Andre Steffensen
Styremedlem

Eldar Farstad
Daglig leder



This file is sealed with a digital signature.
The seal is a guarantee for the authenticity
of the document.

Document ID:
89D243672D084711B24B2DA678CD9FA8



Til generalforsamlingen i Lerøy Havfisk AS

Uavhengig revisors beretning

Konklusjon

Vi har revidert årsregnskapet for Lerøy Havfisk AS, som består av:

- selskapsregnskapet, som består av balanse per 31. desember 2022, resultatregnskap og kontantstrømoppstilling for regnskapsåret avsluttet per denne datoen og noter til årsregnskapet, herunder et sammendrag av viktige regnskapsprinsipper, og
- konsernregnskapet, som består av balanse per 31. desember 2022, resultatregnskap, totalresultat, oppstilling over endringer i egenkapital og kontantstrømoppstilling for regnskapsåret avsluttet per denne datoen og noter til årsregnskapet, herunder et sammendrag av viktige regnskapsprinsipper.

Etter vår mening

- oppfyller årsregnskapet gjeldende lovkrav,
- gir selskapsregnskapet et rettviseende bilde av selskapets finansielle stilling per 31. desember 2022 og av dets resultater og kontantstrømmer for regnskapsåret avsluttet per denne datoen i samsvar med regnskapslovens regler og god regnskapsskikk i Norge, og
- gir konsernregnskapet et rettviseende bilde av konsernets finansielle stilling per 31. desember 2022 og av dets resultater og kontantstrømmer for regnskapsåret avsluttet per denne datoen i samsvar med forenklet anvendelse av internasjonale regnskapsstandarder etter regnskapsloven § 3–9.

Grunnlag for konklusjonen

Vi har gjennomført revisjonen i samsvar med International Standards on Auditing (ISA-ene). Våre oppgaver og plikter i henhold til disse standardene er beskrevet nedenfor under *Revisors oppgaver og plikter ved revisjonen av årsregnskapet*. Vi er uavhengige av selskapet og konsernet i samsvar med kravene i relevante lover og forskrifter i Norge og International Code of Ethics for Professional Accountants (inkludert internasjonale uavhengighetsstandarder) utstedt av International Ethics Standards Board for Accountants (IESBA-reglene), og vi har overholdt våre øvrige etiske forpliktelser i samsvar med disse kravene. Innhentet revisjonsbevis er etter vår vurdering tilstrekkelig og hensiktsmessig som grunnlag for vår konklusjon.

Øvrig informasjon

Styret og daglig leder (ledelsen) er ansvarlige for informasjonen i årsberetningen. Øvrig informasjon omfatter informasjon i årsrapporten bortsett fra årsregnskapet og den tilhørende revisjonsberetningen. Vår konklusjon om årsregnskapet ovenfor dekker ikke informasjonen i årsberetningen.

I forbindelse med revisjonen av årsregnskapet er det vår oppgave å lese årsberetningen. Formålet er å vurdere hvorvidt det foreligger vesentlig inkonsistens mellom årsberetningen og årsregnskapet og den kunnskap vi har opparbeidet oss under revisjonen av årsregnskapet, eller hvorvidt informasjon i årsberetningen ellers fremstår som vesentlig feil. Vi har plikt til å rapportere dersom årsberetningen fremstår som vesentlig feil. Vi har ingenting å rapportere i så henseende.

PricewaterhouseCoopers AS, Sandviksbodene 2A, Postboks 3984 - Sandviken, NO-5835 Bergen
T: 02316, org. no.: 987 009 713 MVA, www.pwc.no
Statsautoriserte revisorer, medlemmer av Den norske Revisorforening og autorisert regnskapsførerselskap



Basert på kunnskapen vi har opparbeidet oss i revisjonen, mener vi at årsberetningen

- er konsistent med årsregnskapet og
- inneholder de opplysninger som skal gis i henhold til gjeldende lovkrav.

Ledelsens ansvar for årsregnskapet

Ledelsen er ansvarlig for å utarbeide årsregnskapet og for at det gir et rettviseende bilde, i samsvar med regnskapslovens regler og god regnskapsskikk i Norge for selskapsregnskapet, og i samsvar med forenklet anvendelse av internasjonale regnskapsstandarder etter regnskapsloven § 3-9 for konsernregnskapet. Ledelsen er også ansvarlig for slik intern kontroll som den finner nødvendig for å kunne utarbeide et årsregnskap som ikke inneholder vesentlig feilinformasjon, verken som følge av misligheter eller utilsiktede feil.

Ved utarbeidelsen av årsregnskapet må ledelsen ta standpunkt til selskapets og konsernets evne til fortsatt drift og opplyse om forhold av betydning for fortsatt drift. Forutsetningen om fortsatt drift skal legges til grunn for selskapsregnskapet så lenge det ikke er sannsynlig at virksomheten vil bli avvirket. Forutsetningen om fortsatt drift skal legges til grunn for konsernregnskapet med mindre ledelsen enten har til hensikt å avvikle konsernet eller legge ned virksomheten, eller ikke har noe realistisk alternativ til dette.

Revisors oppgaver og plikter ved revisjonen av årsregnskapet

Vårt mål er å oppnå betryggende sikkerhet for at årsregnskapet som helhet ikke inneholder vesentlig feilinformasjon, verken som følge av misligheter eller utilsiktede feil, og å avgi en revisjonsberetning som inneholder vår konklusjon. Betryggende sikkerhet er en høy grad av sikkerhet, men ingen garanti for at en revisjon utført i samsvar med ISA-ene, alltid vil avdekke vesentlig feilinformasjon.

Feilinformasjon kan oppstå som følge av misligheter eller utilsiktede feil. Feilinformasjon er å anse som vesentlig dersom den enkeltvis eller samlet med rimelighet kan forventes å påvirke de økonomiske beslutningene som brukerne foretar på grunnlag av årsregnskapet.

For videre beskrivelse av revisors oppgaver og plikter vises det til:
<https://revisorforeningen.no/revisjonsberetninger>

Bergen, 28. februar 2023
PricewaterhouseCoopers AS

Hallvard Aarø
Statsautorisert revisor
(elektronisk signert)



 Securely signed with Brevio

Revisjonsberetning - Lerøy Havfisk AS

Signers:

Name	Method	Date
Aarø, Hallvard	BANKID_MOBILE	2023-02-28 20:38

This document package contains:

- Closing page (this page)
- The original document(s)
- The electronic signatures. These are not visible in the document, but are electronically integrated.



This file is sealed with a digital signature.
The seal is a guarantee for the authenticity
of the document.



Lerøy Havfisk AS

LERØY



Årsrapport
2022



LERØY HAVFISK AS

Foretaksnummer 986 392 858

ÅRSBERETNING FOR 2022

Lerøy Havfisk er et fiskeriselskap med aktivitet i Norge. Konsernet hadde ved utgangen av 2022 ti trålere i drift med tilhørende fiskerettigheter. Videre eier konsernet flere foredlingsanlegg i Nordland og Finnmark. Disse leies ut til Lerøy Norway Seafoods på lange kontrakter. Lerøy Norway Seafoods driver bearbeiding av fisk på disse anleggene.

Konsernets virksomhet og lokalisering

Konsernets primære forretningsområde er fangst av hvitfisk.

Lerøy Havfisk har totalt sysselsatt 405,5 årsverk i 2022. Selskapets hovedkontor er i Ålesund, men har og kontor i Hammerfest og Stamsund.

Lerøy Havfisk eide ved utgangen av regnskapsåret 100 prosent av aksjene i Nordland Havfiske AS, 60 prosent av aksjene i Hammerfest Industrifiske AS og 97,62 prosent av aksjene i Finnmark Havfiske AS. Lerøy Havfisk disponerer 29,6 kvoteenheter for torsk/hyse, 31,9 kvoteenheter for sei, åtte reke-trålkonsesjoner og to konsesjoner for fangst av vasssild.

Fangstvolumet i 2022 ble på 71 726 tonn, en økning på 205 tonn sammenlignet med 2021. Det ble fisket et mindre kvantum av torsk, hyse, sei og reker, men et høyere kvantum av uer og blåkkeite i 2022 sammenlignet med 2021. Torsken er det viktigste fiskeslaget for Lerøy Havfisk. Kvantum av torsk utgjorde 33 prosent av det totale fangstvolumet i 2022 (37 prosent i 2021), men verdien representerte 49 prosent av de totale fangstinntekter (50 prosent i 2021).

Gjennomsnittsprisen for de fleste arter har vært høyere i 2022 sammenlignet med foregående år. Etter at Covid 19 pandemien var over økte etterspørselen og prisene ut over året. Ved utgangen av året ble etterspørselen og prisene på enkelte arter og størrelser noe redusert, men fortsatt er prisene på historisk høye nivåer.

Markedssituasjonen

Kvotene for både torsk og hyse ble redusert i 2022 i forhold til hva kvotene var for året 2021. Kvotene for sei nord for 62°N økte mens kvotene for sei i Nordsjøen ble noe redusert. For uer og blåkkeite ble kvotene satt på om lag samme nivå, men det kom flere retildelinger i løpet av året på uer. I løpet av året kom det også retildelinger for økt fiske av hyse og sei i Nordsjøen.

Etterspørselen etter de fleste fiskeslag har hatt en positiv utvikling i 2022 med tilhørende stigende priser gjennom året.

Lerøy Havfisk selger sine produkter gjennom Norges Råfisklag og Sunnmøre og Romsdal Fiskesalgslag.



Konkurransforhold

Salget av fryste produkter skjer gjennom auksjoner og kontraktsalg i regi av salgslagene. I dette markedet konkurrerer Lerøy Havfisk med andre trålrederier og rederier som leverer fisk fanget med andre fangstredskaper som line og snurrevad.

Priser for ferske produkter baserer seg på auksjon, men også gjennom direkte avtaler mellom selger og kjøper. I deler av året (februar – mai) er det normalt svært god tilgang på fersk fisk, spesielt torsk, fra kystflåten. I denne perioden er derfor trålerne i annet fiskeri, for å holde tilbake kvoter til høsthalvåret da kystflåten nærmest er borte, mens foredlingsindustrien har et stabilt stort råstoffbehov.

Redegjørelse for årsregnskapet

Resultatregnskap

Lerøy Havfisk er et norsk selskap og presenterer årsregnskapet etter reglene i regnskapsloven § 3-9 og forskrift om forenklet IFRS fastsatt av Finansdepartementet 4. mars 2008.

Lerøy Havfisk hadde driftsinntekter på 2 045 millioner kroner i 2022, sammenlignet med 1 653 millioner kroner i 2021. Lerøy Havfisk hadde et driftsresultat før avskrivninger og amortiseringer (EBITDA) på 679 millioner kroner for 2022, sammenlignet med 584 millioner kroner i 2021.

Avskrivninger og amortiseringer utgjorde 140 millioner kroner i 2022, herav utgjør 29 millioner kroner avskrivning på immaterielle verdier. I 2021 utgjorde avskrivninger og amortiseringer også 140 millioner kroner. Nedskrivning på konsernets produksjonsanlegg utgjorde 26 millioner kroner i 2022. I 2021 ble det foretatt nedskrivninger på konsernets produksjonsanlegg med 19 millioner kroner. Konsernets driftsresultat (EBIT) var på 513 millioner kroner i 2022 (425 millioner kroner i 2021). Konsernets netto finansposter viste en kostnad på 37 millioner kroner i 2022 (32 millioner kroner i 2021). Skattekostnaden ble 105 millioner kroner (87 millioner kroner i 2021). Årsresultat for konsernet i 2022 var på 371 millioner kroner (306 millioner kroner i 2021).

Kontantstrøm

Konsernets netto kontantstrøm fra operasjonelle aktiviteter var på 522 millioner kroner i 2022, sammenlignet med 521 millioner kroner i 2021.

Netto kontantstrøm fra investeringsaktiviteter utgjorde -154 millioner kroner i 2022. I 2021 var kontantstrømmen fra investeringsaktiviteter på -67 millioner kroner.

Kontantstrøm fra finansieringsaktiviteter utgjorde -429 millioner kroner i 2022 mot en kontantstrøm fra finansieringsaktiviteter på -428 millioner kroner i 2021. I 2022 ble det betalt avdrag på langsiktig lån med 76 millioner kroner, i 2021 ble det også betalt 76 millioner kroner i avdrag på langsiktig gjeld. I 2022 ble det betalt ut 353 millioner kroner i utbytte mot 352 millioner kroner i 2021.



Kontantbeholdningen ved utgangen av 2022 var på 349 millioner kroner mot 409 millioner kroner ved utløpet av 2021. I tillegg hadde konsernet ved utgangen av året ubenyttede trekkrettigheter på 100 millioner kroner.

Balanse og likviditet

Rentebærende kortsiktig gjeld var ved utgangen av 2022 på 76 millioner kroner. Rentebærende kortsiktig gjeld ved utgangen av 2022 besto i sin helhet av første års avdrag på langsiktig pantegjeld samt første års avdrag på leieforpliktelser. Langsiktige rentebærende lån er redusert med 74 millioner til 1 215 millioner kroner ved utgangen av 2022, sammenlignet med 1 289 millioner kroner i 2021.

Ved årsskiftet var konsernets arbeidskapital (rentefrie omløpsmidler fratrukket rentefri kortsiktig gjeld) på -213 millioner kroner. Dette er en endring på 11 millioner kroner fra -224 millioner kroner ved utgangen av 2021. Lerøy Havfisks totale balanse økte fra 2 810 millioner kroner i 2021 til 2 825 millioner kroner i 2022. Konsernets egenkapital økte i samme periode fra 880 millioner kroner til 921 millioner kroner. Dette gir en egenkapitalandel per 31. desember 2022 på 32,6 prosent, en økning fra 31,3 prosent per 31. desember 2021.

Finansiell risiko og risikostyring

Markedsrisiko og endringer i fangstvolum

Lerøy Havfisk er eksponert for risiko knyttet til prisendringer på selskapets produkter.

Lerøy Havfisk er eksponert for biologisk risiko knyttet til naturgitte svingninger i fangstvolum i tillegg til regulatoriske forhold.

Kreditrisiko

Salg fra Lerøy Havfisk skjer til kunder gjennom Norges Råfisklag og Sunnmøre og Romsdal Fiskesalgslag. Risiko for at disse motpartene ikke har økonomisk evne til å oppfylle sine forpliktelser vurderes å være lav.

Likviditetsrisiko

Ledelsen og styret i Lerøy Havfisk vurderer likviditeten i konsernet som tilfredsstillende.

Valutarisiko

Lerøy Havfisk er indirekte eksponert for valutarisiko ettersom en vesentlig andel av selskapets produkter selges i det internasjonale sjømatmarkedet.

Lerøy Havfisk har ingen løpende sikringsforretninger knyttet til valutasikring.

Forutsetning om fortsatt drift

Regnskapet er avlagt under forutsetning om fortsatt drift. I samsvar med regnskapsloven § 3-3a bekreftes det at forutsetningene om fortsatt drift er til stede.



Morselskapets regnskap og disponering av årets resultat

Morselskapets resultatregnskap

Morselskapet hadde 30 millioner kroner i driftsinntekter i 2022 mot 31 millioner kroner i 2021. Driftsinntektene består i hovedsak av administrative tjenester for andre selskaper i Lerøy Havfisk konsernet.

Samlede avskrivninger og amortiseringer utgjorde 499 tusen kroner i 2022 mot 599 tusen kroner i 2021. Morselskapets driftsresultat (EBIT) utgjorde således -1 332 tusen kroner i 2022 (+3 211 tusen kroner i 2021).

Morselskapet hadde netto finansposter i 2021 på +484 millioner kroner. I 2021 hadde selskapet netto finansposter på +371 millioner kroner. Netto finanskostnader inkluderer mottatt konsernbidrag fra selskapets datterselskaper.

Resultat før skatt i 2022 var 483 millioner kroner (374 millioner kroner i 2021).

Morselskapet hadde i 2022 en skattekostnad på 86 millioner kroner sammenlignet med 68 millioner kroner i 2021. Årsresultatet ble 396 millioner kroner i 2022 mot 307 millioner kroner i 2021.

Morselskapets kontantstrøm

Morselskapets netto kontantstrøm fra operasjonelle aktiviteter var på -85 millioner kroner i 2022 (-73 millioner kroner i 2021).

Netto kontantstrøm fra investeringsaktiviteter utgjorde + 455 millioner kroner i 2022 (+387 millioner kroner i 2021).

Årets netto kontantstrøm fra finansieringsaktiviteter ble -439 millioner kroner (-292 millioner kroner i 2021).

Bankbeholdningen ved utgangen av 2022 var på 317 million kroner, sammenlignet med 386 million kroner ved utløpet av 2021.

Morselskapets balanse

Morselskapet hadde netto rentebærende gjeld på 344 millioner kroner per 31. desember 2022, sammenlignet med 290 millioner kroner per 31. desember 2021.

Ved årsskiftet var selskapets arbeidskapital (rentefrie omløpsmidler fratrukket rentefri kortsiktig gjeld) -29 millioner kroner, sammenlignet med -66 millioner kroner ved utgangen av 2021.

Morselskapets totale balanse var 2 713 millioner kroner pr 31. desember 2022, mot 2 705 millioner kroner per 31. desember 2021. Morselskapets egenkapital ved utgangen av 2022 var 592 millioner kroner, mot 574 millioner kroner ved utgangen av 2021. Dette gir en egenkapitalandel per 31. desember 2022 på 22 prosent, mot 21 prosent pr 31. desember 2021.

Resultatdisponering

Resultatregnskapet til morselskapet Lerøy Havfisk AS for 2022 gjøres opp med et årsresultat på kroner 396 350 137,-.

Styret foreslår at årets resultat disponeres på følgende måte:



Overført fra annen egenkapital	(3 649 863,-)
Avsatt til utbytte	400 000 000,-
Sum	396 350 137,-

Forskning og utvikling - FOU

Konsernet har ikke aktivert kostnader til FOU. Konsernet har i 2022 hatt ett pågående prosjekter innen den såkalte SkatteFUNN-ordningen, jf. note 9 i konsernregnskapet.

Helse, miljø og sikkerhet

Lerøy Havfisk prioriterer arbeidet med helse, miljø og sikkerhet. I den daglige driften er det en høy bevissthet om å redusere forbruk av energi, emballasje og vaskemidler.

Sykefraværet i 2022 var 5,6 prosent, mot 4,1 prosent året før. Av dette utgjør 5,2 prosentpoeng fravær over 16 dager. Sykefraværet er økt i forhold til 2021, men er under konsernets målsetting på 6 prosent. Det jobbes kontinuerlig for å redusere sykefraværet blant annet i tett samarbeid med bedriftshelsetjenesten. Sykefraværet i morselskapet var i 2022 på 8,3 prosent mot 5,7 prosent i 2021.

Det har vært 23 hendelser i løpet av året som har medført personskader, herav 16 som har resultert i sykefravær. I 2021 var det registrert 44 hendelser som medførte personskader, herunder 17 som resulterte i sykefravær. Lerøy Havfisk har en null-visjon når det gjelder hendelser som medfører personskade og vil fortsette arbeidet med målrettede tiltak for å redusere skadehendelser.

Lerøy Havfisk hadde 407 ansatte ved utgangen av 2022, herav 28 kvinner.

Påvirkning på det ytre miljø

Alle fartøyene har installert separator for lensevann og samtlige fartøy har søppelcontainere for husholdningsavfall med kildesortering. Selskapets fartøy er tilknyttet «Fishing for litter» og driver oppsamling og levering/resirkulering av avfall i havet som kommer opp med trålen.

Konsernets trålere bruker bunkersolje som drivstoff. Konsernet er opptatt av å iverksette tiltak som reduserer bunkersforbruket, samt reduserer sannsynligheten for drivstoffutslipp. All spillolje samles opp og tas med til land hvor det leveres til depot.

Organisasjon

Ansettelse og likestilling

Lerøy Havfisk har ambisjon om å være en attraktiv arbeidsgiver. Konsernet har en personalpolitikk som skal være rettferdig, nøytral og ikke diskriminerende, uavhengig av etnisk og/eller nasjonal bakgrunn, kjønn, religion og alder. Dette er tatt inn i konsernets etiske retningslinjer.



I administrasjonene er det 9 kvinner og 13 menn. Alle ansatte har fastlønn og få og ubetydelige i denne sammenheng individuelle tillegg. Analyse er foretatt med disse nivåene:

Nivå 1,2,3	ledergruppen i selskapet, stabsledere, avdelingsledere, ledere mv/personalansvar, fagspesialister	Daglig leder, økonomileder, HR-leder, kvalitetsleder, fabrikk sjef, Head of operations/VAR/distributions/frozen/fresh, Regionledere, avdelingsledere, ledere for støttefunksjoner, produksjonsledere, teknisk leder, driftsleder, regnskapsleder, kredittleder, Teamleder mv/personalansvar, prosjektledere, fagspesialister, HR-rådgivere, HMS-koordinator, Controller økonomi, controller biologi, Lerøy Way fasilitator, IT	Høyere utdanning / lang erfaring
Nivå 4	Administrasjon / funksjonærer	Administrative stillinger som krever fagutdanning/lang erfaring, Teamledere u/personalansvar i produksjon, tekniskere, driftsteknikere, HR-koordinator, lønnsmedarbeidere, regnskapsmedarbeider	Minimum fagbrev / erfaring
Nivå 5	Produksjonsmedarbeidere	Produksjonsmedarbeidere, renhold, stillinger som ikke krever høyere utdanning	Fagbrev, ingen utdanning

Der er ingen av nivåene som har mer enn 5 kvinner.

Det har ikke vært fødsels- eller annen permisjon i 2022.

3 ansatte jobber deltid, etter eget ønske. Der er ingen midlertidige ansatte.

Konsernet har i 2022 i gjennomsnitt hatt 385 sjøansatte, 19 av disse var kvinner. Selskapet har innarbeidet rutiner der ansatte ikke skal forskjellsbehandles på grunn av kjønn, og vil arbeide for å øke rekrutteringen av kvinner til rederivirksomheten. De nyeste fartøyene har bedre fasiliteter, herunder enkeltlugarer for alle. Dette gjør det lettere å rekruttere mannskap fra begge kjønn. I tillegg legges det vekt på å nå mulige søkere til utdannelsen bla ved deltagelse på messer, informasjon i videregående skoler og informasjon mot opplæringskontor.

Konsernets rederier benytter ikke deltidsansatte eller midlertidige ansatte. Vikarer blir brukt ved sykdom eller permisjoner. Ansatte er å anse som selvstendige næringsdrivende da de er registrert som fiskere i Blad B med næringsinntekt. Dette gjør at foreldrepermisjoner ikke blir registrert av selskapet.

Utlønning for sjøansatte foretas som Lott og er tariffbestemt, det skilles ikke mellom kjønn her, tariff bestemmes av stilling og alder. Vikarer lønnes på samme måte som fastansatte. Det er imidlertid forskjell fra fartøy til fartøy i samme selskap da lott beregnes ut fra omsetning i det enkelte fartøyet. Individuelle tillegg som alderstillegg er likt for begge kjønn og er i denne sammenheng uvesentlige beløp.

Kartlegging av lønnsforskjeller er foretatt, den viser en liten nivåforskjell mellom kvinner og menn i det nivået kvinner er plassert, men dette skyldes nivåforskjell mellom de forskjellige stillingene i dette nivået, og forskjeller fra de enkelte fartøy.

Kartlegging er foretatt ved oppdeling i følgende nivåer:

Seilende ansatte

- Nivå 1 Kaptein
- Nivå 2 Styrmann, Chief, maskinist, Trålbas, nettmann, fabrikk sjef, formann, reparatør, melmann,
- Nivå 3 stuert
- Nivå 4 Fisker
- Nivå 5 Forpleining
- Nivå 6 Lærlinger



Kjønnsfordeling på ulike stillingsnivåer 2022*		Lønnsforskjeller 2022 **							
		Kontantløst lønnsnivå					Naturdyrtetter		
	Antall kvinner	Antall menn	Sum kontantløst lønnsnivå	Antall menn / lønnsnivå	Uregulmessige tillegg	Bonuser	Overrøds godtgørelser	Sum skattepliktige naturdyrtetter	Kommentarer ved avvik
Totalt alle ansatte	39	366	-						
Nivå 1	0	20	-						Ingen kvinner i stillingsnivået
Nivå 2	0	60	-						Ingen kvinner i stillingsnivået
Nivå 3	2	58	22 763						En to kvinner i stillingsnivået. Summen av lønnsnivåer og tillegg med ulikt kvotegrundlag. Med kun en kvinne i grunnlaget så det derfor raskt ut.
Nivå 4	0	47	-						Ingen kvinner i stillingsnivået
Nivå 5	2	332	22 945						Avvik skyldes få kvinner i stillingsnivået og at disse ikke jobbet bare noe overtid, samt har ut tjenestetillegg da de har jobbet forvarensperioder.
Nivå 6	34	0	-						En kvinne i stillingsnivået
Nivå 7	1	49	-						Ingen avvik mellom menn og kvinner, siden de har tilfelles tema i lønningsskjema. Forskjell kommer om man er i første eller andre året i utdanningsskjema.

Kjønnsfordeling på ulike stillingsnivåer		Lønnsforskjeller 2022 **							
		Kontantløst lønnsnivå					Naturdyrtetter		
	Antall kvinner	Antall menn	Sum kontantløst lønnsnivå	Antall menn / lønnsnivå	Uregulmessige tillegg	Bonuser	Overrøds godtgørelser	Sum skattepliktige naturdyrtetter	Kommentarer ved avvik
Totalt alle ansatte	32	387							
Nivå 1	0	30							Ingen kvinner i stillingsnivået
Nivå 2	0	30							Ingen kvinner i stillingsnivået
Nivå 3	1	29	162 %						En av kvinner i stillingsnivået. Summen av lønnsnivåer og tillegg med ulikt kvotegrundlag. Med kun en kvinne i grunnlaget så det derfor raskt ut.
Nivå 4	0	23							Ingen kvinner i stillingsnivået
Nivå 5	2	66	89 %						Avvik skyldes få kvinner i stillingsnivået og at disse ikke jobbet bare noe overtid, samt har ut tjenestetillegg da de har jobbet forvarensperioder.
Nivå 6	30	0							En kvinne i stillingsnivået
Nivå 7	1	29							Ingen avvik mellom menn og kvinner, siden de har tilfelles tema i lønningsskjema. Forskjell kommer om man er i første eller andre året i utdanningsskjema.

Konsernet foretar hvert år en medarbeiderundersøkelse hvor mange tema tas opp. Under temaet rettferdig blir det stilt spørsmål om medarbeidere mener de blir behandlet rettferdig mht etnisitet, kjønn eller seksuell legning. Siste årene er det høy score på disse temaene.

Konsernet har 7 prosent kvinnelige ansatte ved utgangen av 2022, tilsvarende prosentandel som i 2021. I konsernledelsen er det to kvinner.

Av selskapets aksjonærvalgte styremedlemmer var en av fem styremedlemmer kvinner.

Ansvarsforsikring styre og daglig leder

Det er tegnet ordinær forsikring for styrets medlemmer og ledende ansatte for det personlige erstatningsansvar for formuesskade som de kan pådra seg i forbindelse med utøvelsen av sine verv (styre- og ledelsesansvar). Forsikringen er tegnet på markedsmessige vilkår i et internasjonalt forsikringsselskap med solid rating.

Åpenhetsloven

I løpet av 2022 har konsernet gjennomført aktsomhetsvurderinger internt og eksternt, med fokus på respekt for grunnleggende menneskerettigheter og anstendige arbeidsforhold. Dette som en del av implementeringen av åpenhetsloven. Resultatene fra dette arbeidet vil bli publisert på konsernets nettsider innen 30. juni 2023.

Konsernet har utarbeidet en nettside for leverandører på konsernets globale websider. På denne siden kan gamle og nye leverandører finne informasjon om hvilke forventninger konsernet har til sine leverandører. Konsernet har utarbeidet etiske retningslinjer for leverandører basert på konsernets etiske retningslinjer samt et leverandørerkjøringsskjema som begge er tilgjengelig på nettsiden for leverandører. Disse dokumentene tydeliggjør konsernets leverandørkrav og skal sikre videre leverandørutvikling, i en bærekraftig retning. I dokumentene er det lagt



spesiell vekt på å fremme konsernets respekt for menneskerettigheter og anstendige arbeidsforhold samt anti-korrupsjon og anti-hvitvasking.

Allmennheten kan kontakte konsernet gjennom et kontaktskjema på konsernets nettsider, www.leroyseafood.com, dersom de ønsker å be om innsyn på grunnlag av åpenhetsloven.

Framtidsutsikter

Kvotene for torsk og hyse blir redusert i 2023. Endelig kvotefastssettelse på fartøynivå er ikke fastsatt på grunn av slutføring av statistikken med overføringer fra 2022. For trålerflåten forventes det imidlertid en reduksjon i torskekvotene med om lag 20 prosent sammenlignet med 2022. For hyse er reduksjonen på om lag 5 prosent mens det for og sei nord for 62° forventes en økning på 15 prosent i forhold til 2022. Kvotene for sei i Nordsjøen er også økt med 19 prosent. Denne reduksjonen forventes å ha liten økonomisk betydning da kun mindre deler av denne kvoten har blitt fisket de foregående år. Dette skyldes at det har vært lavere lønnsomhet i det fisket sammenlignet med rekefisket som har blitt prioritert. Kvotene for øvrige fiskearter som uer og blåkveite er om lag på samme nivå som i 2022.

Etterspørselen etter torsk, sei og hyse har vært god med stigende priser i begynnelsen av fjerde kvartal. Ved utgangen av året og begynnelsen på 2023 har vi imidlertid opplevd redusert etterspørsel av enkelte arter og størrelser. Det har vært høy prisøkning og redusert kjøpekraft i de fleste europeiske markeder for hvitfisk, ikke minst på grunn av høye energipriser. Dette har skapt økt usikkerhet med hensyn til pris og etterspørselsutviklingen fremover.

Selskapet har en solid balanse, god likviditet og en finansiering som er tilpasset konsernets drift og aktivitetsnivå.

Ålesund, 28. februar 2023

Styret i Lerøy Havfisk AS

Helge Singelstad
Styrets leder

Arne Møgster
Styremedlem

Sjur Malm
Styremedlem

Britt Kathrine Drivenes
Styremedlem

Henning Beltestad
Styremedlem

Andre Steffensen
Styremedlem

Eldar Farstad
Daglig leder



Lerøy Havfisk AS konsern

Resultatregnskap

<i>Beløp i hele tusen</i>	<i>Note</i>	Regnskap 2022	Regnskap 2021
Driftsinntekter	2	2 045 018	1 653 155
Andre gevinster og tap	6	-	-
Varekostnad og beholdningsendringer	3	(101 293)	(118 384)
Lønnskostnader	4, 29	(676 629)	(548 404)
Andre driftskostnader	5, 9	(587 856)	(402 143)
Driftsresultat før avskrivninger og amortiseringer		679 239	584 223
Avskrivninger og amortiseringer	10, 11	(140 059)	(140 199)
Nedskrivninger	5, 10, 12	(26 341)	(18 799)
Driftsresultat		512 840	425 225
Finansinntekter	7	5 865	1 413
Finanskostnader	7	(42 534)	(33 665)
Resultat før skatt		476 171	392 973
Skattekostnad	8	(105 447)	(86 933)
Årets resultat		370 724	306 040

Henføres til:

Majoritetens andel (eiere i morselskapet)		364 907	301 971
Minoritetsinteresser	17, 20	5 817	4 069
		370 724	306 040

Totalresultat:

<i>Beløp i millioner kroner</i>	<i>Note</i>	2022	2021
Årets resultat		370 724	306 040
Øvrige resultatelementer, netto etter skatt:			
Endring i virkelig verdi på kontantstrømssikring	26	22 263	34 953
Sum poster som kan bli omklass. til resultatet		22 263	34 953
Øvrige resultatelementer, netto etter skatt		22 263	34 953
Totalresultat		392 987	340 993
Henføres til:			
Majoritetensandel (eiere i morselskapet)		387 170	336 924
Minoritetsinteresser		5 817	4 069
Totalresultat		392 987	340 993



Lerøy Havfisk AS konsern

Balanse

<i>Beløp i hele tusen</i>	<i>Note</i>	Regnskap 31.12.2022	Regnskap 31.12.2021
Eiendeler			
Immaterielle eiendeler	1, 11	573 270	602 407
Bruksrett eiendeler	1, 10	11 727	12 836
Skip og utstyr	10	1 581 739	1 563 701
Driftsløsøre, inventar og maskiner	10	116	174
Bygninger og boliger	10	1 093	1 189
Aksjer og andeler i tilknyttede selskaper	13	5 722	5 722
Finansielle rentebærende anleggsmidler	12	40 526	40 277
Derivater	26	39 160	9 121
Sum anleggsmidler		2 253 354	2 235 427
Varelager	14	178 152	111 532
Kundefordringer og øvrige rentefrie kortsiktige fordringer	9,15	44 184	53 747
Kontanter og kontantekvivalenter	16	349 342	409 422
Sum omløpsmidler		571 678	574 701
Sum eiendeler		2 825 033	2 810 128
EGENKAPITAL OG FORPLIKTELSER			
Aksjekapital	18, 31	423 230	423 230
Annen innskutt egenkapital	18	361 184	361 184
Annen egenkapital		121 075	83 795
Sum egenkapital henført til eierne av morselskapet		905 489	868 209
Minoritetsinteresser	20	15 100	12 229
Sum egenkapital		920 590	880 438
Rentebærende lån og kreditter	21	1 214 866	1 288 894
Derivater	26	-	-
Leasingforpliktelser	22	12 326	12 716
Forpliktelser ved utsatt skatt	8	165 031	162 554
Pensjonsforpliktelser	23	1 385	1 462
Sum langsiktige forpliktelser		1 393 608	1 465 626
Rentebærende kortsiktig gjeld	24	75 862	75 894
Leverandørgjeld og andre betalingsforpliktelser	25	250 438	211 221
Skyldig offentlige avgifter		75 410	92 268
Betalbar skatt	8, 9	109 125	84 681
Derivater	26	-	-
Sum kortsiktige forpliktelser		510 835	464 064
Sum forpliktelser		1 904 443	1 929 690
Sum egenkapital og forpliktelser		2 825 033	2 810 128



Lerøy Havfisk AS konsern

Bergen/Ålesund, 28 februar 2023

For Lerøy Havfisk AS

Helge Singelstad
Styrets leder

Arne Møgster
Styremedlem

Sjur Malm
Styremedlem

Britt Kathrine Drivenes
Styremedlem

Andre Steffensen
Styremedlem

Henning Beltestad
Styremedlem

Eldar Farstad
Daglig leder



Lerøy Havfisk AS konsern

Kontantstrømsoppstilling

<i>Beløp i hele tusen</i>	<i>Note</i>	Regnskap 2022	Regnskap 2021
Resultat før skatt		476 171	392 973
Salgstap/(-gevinst) og nedskrivninger	6		
Ordinære avskrivninger driftsmidler	10	110 423	111 799
Ordinære avskrivninger immaterielle eiendeler	11	29 137	28 400
Nedskrivning anleggsmidler	10	26 341	18 799
Betalt skatt	8	(84 681)	(67 206)
Endring i driftsmessige eiendeler og gjeld		(35 145)	36 197
Kontantstrøm fra operasjonelle aktiviteter		522 246	520 961
Innbetaling ved salg av skip, eiendom, anlegg og utstyr	10		
Utbetaling ved investering i langsiktige fordringer	12		
Anskaffelse av skip og utstyr	10	(127 196)	(48 001)
Anskaffelse av eiendom og anlegg		(26 341)	(18 799)
Kontantstrøm fra investeringsaktiviteter		(153 537)	(66 800)
Innbetaling ved opptrekk av langsiktige lån	21		
Nedbetaling av langsiktige lån	21	(75 000)	(75 000)
Nedbetaling av leiforpliktelser	22	(844)	(610)
Utbetalt utbytte	17	(352 945)	(352 089)
Kontantstrøm fra finansieringsaktiviteter		(428 789)	(427 699)
Kontantstrøm gjennom året		(60 080)	26 462
Kontanter og kontantekvivalenter per 1. januar	16	409 422	382 960
Kontanter og kontantekvivalenter per 31. desember	16	349 342	409 422



Lerøy Havfisk AS konsern

Endring i egenkapitalen

Beløp i hele tusen	Note	Aksjekapital	Annen innskutt egenkapital	Annen egenkapital	Sum egenkapital henført til eier av morselskapet	Minoritets-interesser	Sum egenkapital
Balanse per 1. januar 2021	18	423 230	361 184	96 914	881 328	10 222	891 550
Årets resultat 2021				301 971	301 971	4 069	306 040
Øvrige resultatелеmenter (se nedenfor)				34 953	34 953	-	34 953
Totalresultat		-	-	336 924	336 924	4 069	340 993
Utbytte og andre EK transaksjoner				(350 043)	(350 043)	(2 061)	(352 104)
Utbytte og andre egenkapitaltransaksjoner		-	-	(350 043)	(350 043)	(2 061)	(352 104)
Balanse per 31. desember 2021	18	423 230	361 184	83 795	868 209	12 229	880 439
Årets resultat 2022				364 907	364 907	5 817	370 724
Øvrige resultatелеmenter (se nedenfor)				22 263	22 263	-	22 263
Totalresultat		-	-	387 170	387 170	5 817	392 987
Utbytte og andre EK transaksjoner	17			(349 890)	(349 890)	(2 947)	(352 837)
Utbytte og andre egenkapitaltransaksjoner		-	-	(349 890)	(349 890)	(2 947)	(352 837)
Balanse per 31. desember 2022	18	423 230	361 184	121 075	905 489	15 100	920 589

Kurssikring og andre reserver:

Sikringsreserven gjelder såkalte kontantstrømssikringstransaksjoner som er inngått for å sikre mot endringer i inntekter og utgifter som følge av rente og oljeprisendringer. Endring i nåverdien på sikringsavtaler som forfaller frem i tid, bokføres i totalresultatet under endring i virkelig verdi på kontantstrøms- sikringer. Motposten er annen egenkapital.

Beløp i hele tusen	Virkeligverdi-reserver	Kurssikrings-reserver	Sum opptjent egenkapital	Minoritets-interesser	Sum egenkapital
2021					
Endring i virkelig verdi på finansielle eiendeler			-		
Endring i virkelig verdi kontantstrømsikring		34 953	34 953	-	34 953
Akturielle gevinster og tap i pensjonsordninger		-	-	-	-
Øvrige resultatелеmenter, netto etter skatt 2021		-	34 953	-	34 953

Beløp i hele tusen	Virkeligverdi-reserver	Kurssikrings-reserver	Sum opptjent egenkapital	Minoritets-interesser	Sum egenkapital
2022					
Endring i virkelig verdi på finansielle eiendeler			-		
Endring i virkelig verdi kontantstrømsikring		22 263	22 263	-	22 263
Akturielle gevinster og tap i pensjonsordninger		-	-	-	-
Øvrige resultatелеmenter, netto etter skatt 2022		-	22 263	-	22 263



Lerøy Havfisk AS konsern

Bunkers og rentesikring 2021:

<i>Beløp i hele tusen</i>	Funksjonell valuta	Balanse pr 1. januar	Endring i virkelig verdi	effekt av endret skattesats	Balanse pr 31. desember
Kurssikringsreserve		-	-		-
Rentesikring	NOK	(18 897)	28 018		9 121
Bunkersikring	NOK	(15 296)	16 793		1 497
Sum derivater	NOK	(34 193)	44 811		10 618
Avsetning for utsatt skatt	NOK	7 522	(9 858)		(2 336)
Sum ført mot totalresultat og egenkapital	NOK	(26 671)	34 953	-	8 282

Bunkers- og rentesikring 2022

<i>Beløp i hele tusen</i>	Funksjonell valuta	Balanse pr 1. januar	Endring i virkelig verdi	effekt av endret skattesats	Balanse pr 31. desember
Kurssikringsreserve		-	-		-
Rentesikring	NOK	9 121	30 039		39 160
Bunkersikring	NOK	1 497	(1 497)		-
Sum derivater	NOK	10 618	28 542		39 160
Avsetning for utsatt skatt	NOK	(2 336)	(6 279)		(8 615)
Sum ført mot totalresultat og egenkapital	NOK	8 282	22 263	-	30 545

Lerøy Havfisk AS konsern

Note 1 Regnskapsprinsipper, grunnlag for utarbeidelse og estimater

Informasjon om konsernet

LERØY HAVFISK AS er et selskap hjemmehørende i Norge og har hovedkontor i Ålesund. Konsernregnskap for regnskapsåret 2022 omfatter morselskapet Lerøy Havfisk AS og datterselskap.

Grunnlag for utarbeidelse og regnskapsstandarder ikke tatt i bruk Regnskapsspråk

Årsregnskapet er utarbeidet etter reglene i regnskapsloven § 3-9 og forskrift om forenklet IFRS fastsatt av Finansdepartementet 4. mars 2008. Dette innebærer at måling og innregning følger internasjonale regnskapsstandarder (IFRS) og presentasjon og noteopplysninger er i henhold til norsk regnskapslov og god regnskapsskikk.

Forslag til årsregnskap 2022 ble fastsatt av styret og konsernsjef den 28. februar 2023.

Grunnlag for måling

Konsernregnskapet er utarbeidet på grunnlag av historisk kost, med unntak av følgende:

- Derivater måles til virkelig verdi.
- Finansielle instrumenter til virkelig verdi over resultat måles til virkelig verdi.

Funksjonell valuta og presentasjonsvaluta

Konsernregnskapet presenteres i tusen norske kroner. Norske kroner (NOK) er morselskapets funksjonelle valuta. På grunn av avrundingsdifferanser, stemmer ikke alltid tall og prosenter med summen.

Estimater og vurderinger

Utarbeidelse av årsregnskap inkluderer vurderinger, estimater og forutsetninger som både påvirker hvilke regnskapsprinsipper som anvendes og rapporterte beløp for eiendeler, forpliktelser, inntekter og kostnader. Faktiske beløp kan avvike fra estimerte beløp. Estimater og underliggende forutsetninger gjennomgås og vurderes løpende. Estimater og tilhørende forutsetninger er basert på historisk erfaring og ulike andre faktorer som anses som rimelige, forholdene tatt i betraktning. Endringer i

regnskapsmessige estimater innregnes i den perioden estimatene endres, og i alle fremtidige perioder som påvirkes.

Områder med vesentlig estimeringsusikkerhet, samt kritiske forutsetninger og vurderinger ved anvendelsen av konsernets regnskapsprinsipper er beskrevet nedenfor og i relevante noter.

Estimater og underliggende forutsetninger gjennomgås og vurderes løpende. De operative selskapene i konsernet har sin virksomhet i Norge, men blir indirekte påvirket av usikkerhet i de forskjellige markedene i resten av verden.

(a) Immaterielle eiendeler

I samsvar med regnskapsprinsippene tester konsernet årlig om det er behov for å skrive ned immaterielle eiendeler (konesjoner). Estimert gjenvinnbart beløp er beregnet basert på nåverdien av budsjetterte kontantstrømmer for den kontantgenererende enheten. Beregningene krever at det brukes estimater. Se note 11.

(b) Skatter

Konsernet består kun av selskaper som skatter til Norge. Skattesatsen for 2022 er 22 %. Det er denne skattesatsen som er benyttet ved beregning av fremtidige skatteforpliktelser i balansen. Se note 8.

(c) Pensjonsforpliktelser

Nåverdien av pensjonsforpliktelsene avhenger av en rekke faktorer som bestemmes aktuariemessig basert på flere forutsetninger. Forutsetningene som er brukt for å bestemme netto pensjonskostnad inkluderer en diskonteringsrente. Enhver endring av forutsetningene påvirker de beregnede pensjonsforpliktelsene. Konsernet fastsetter diskonteringsrenten ved slutten av hvert år. Dette er renten som skal benyttes for å bestemme nåverdien av de forventede fremtidige kontantstrømmene som er nødvendige for å oppfylle pensjonsforpliktelsene. I fastsettelsen av diskonteringsrenten legger konsernet til grunn obligasjoner med høy kredittverdighet i den valuta forpliktelsene vil bli utbetalt og med en løpetid tilnærmet lik pensjonsforpliktelsene. Denne og andre nøkkelforutsetninger for pensjonsforpliktelsene er gjengitt i note 23.

Lerøy Havfisk AS konsern

(d) Finansielle instrumenter

Konsernet er eksponert for følgende risikoer fra sin bruk av finansielle instrumenter:

- kredittrisiko
- likviditetsrisiko (endring i oljepris)
- markedsrisiko (renter)

I note 26 presenteres informasjon om eksponering for hver av de ovennevnte risikoene.

(e) Betingede utfall

Avsetninger er gjort for å dekke forventede tap som følge av tvistene i den grad negative resultater er sannsynlige og pålitelige estimater kan lages. Endelig avgjørelse i slike saker vil imidlertid alltid være forbundet med usikkerhet og kan resultere i at ansvaret overstiger de bokførte avsetningene. Se note 27.

Nye og endrede regnskapsstandarder

Lerøy Havfisk har med virkning fra 1. januar 2019 tatt i bruk IFRS 16 som omhandler regnskapsføring av leieavtaler. Den nye standarden påvirker både resultatregnskapet og balanse, men har ikke hatt vesentlig innflytelse på regnskapet. Balanseført verdi utgjør under 1 prosent av totalbalansen.

Lerøy Havfisk har ikke valgt å tidlig implementere standarder som ennå ikke er trådt i kraft.

Regnskapsprinsipper

Regnskapsprinsippene som fremkommer nedenfor, er anvendt konsistent for alle perioder og selskaper som presenteres i konsernregnskapet. Ved vesentlige endringer er sammenligningstall omklassifisert i samsvar med årets presentasjon. I tillegg er sammenligningstallene for resultatregnskapet omarbeidet, ved at virksomhet som er avvirket presenteres som om den ble avvirket ved begynnelsen av sammenligningsperioden.

Konsernregnskap og konsolideringsprinsipper

Datterselskap

Datterselskaper er selskaper der Lerøy Havfisk har kontroll over selskapets operasjonelle og finansielle styring. Som regel eier konsernet direkte eller indirekte mer enn femti prosent av stemmerettighetene. I betraktninger om hvorvidt det foreligger kontroll over en enhet, tas det hensyn til potensielle stemmeretter som er utøvbare. Datterselskaper er inkludert i konsernregnskapet fra den dagen kontroll oppnås og til den opphører. Der det er

nødvendig, er datterselskapers prinsipper for regnskapsutarbeidelse justert for å sikre samsvar med konsernets regnskapsprinsipper.

Minoritetsinteresser

Minoritetsinteresser er presentert atskilt fra forpliktelser og egenkapital henført til eierne av morselskapet i balansen og føres som egen post i resultatregnskapet. Overtakelse av minoritetsinteresser blir innregnet som transaksjoner med eiere i deres egenskap av eiere og det oppstår derfor ikke goodwill eller gevinster eller tap i slike transaksjoner.

EBITDA

Lerøy Havfisk definerer EBITDA som driftsresultat før avskrivninger og amortiseringer.

Elimineringer av transaksjoner ved konsolidering
Konserninterne mellomværende og transaksjoner, samt urealiserte inntekter og kostnader fra konserninterne transaksjoner, elimineres i konsernregnskapet. Urealiserte gevinster fra transaksjoner med selskap regnskapsført etter egenkapitalmetoden elimineres mot investeringen i samsvar med konsernets eierandel. Urealiserte tap elimineres på samme måte, men kun i den grad det ikke er påviste verdifall.

Omregning av regnskaper og transaksjoner i utenlandsk valuta

Funksjonell valuta

Postene i regnskapet til hvert enkelt datterselskap i konsernet blir først regnskapsført i funksjonell valuta, dvs. den valuta som best reflekterer de økonomiske forhold og omgivelser som er relevante for det aktuelle datterselskapet. Konsoliderte regnskaper presenteres i norske kroner (NOK), som er morselskapets funksjonelle valuta. Alle Lerøy Havfisk sine datterselskaper presenterer regnskapene i norske kroner.

Transaksjoner med nærstående parter

Alle transaksjoner, avtaler og forretningsforhold med nærstående parter foretas på alminnelige markedsmessige vilkår.

Finansielle instrumenter

Finansielle instrumenter som ikke er derivater
Konsernet førstegangsinnregner lån, fordringer og innskudd på anskaffelsestidspunktet. Alle andre finansielle eiendeler (inkludert eiendeler øremerket til virkelig verdi

Lerøy Havfisk AS konsern

over resultatet) blir førstegangsinnregnet på avtaletidspunktet, da konsernet blir part i instrumentets kontraktsmessige bestemmelser. Konsernet fraregner en finansiell eiendel når de kontraktsmessige rettene til kontantstrømmene fra eiendelen utløper, eller når konsernet overfører de kontraktsmessige rettene i en transaksjon hvor praktisk talt all risiko og avkastning ved eierskap til den finansielle eiendelen overføres. Alle rettigheter og plikter som skapes eller beholdes ved denne type overføring innregnes separat som eiendeler eller forpliktelser. Finansielle eiendeler og forpliktelser motregnes dersom konsernet har en juridisk rett til å motregne beløpene samt har til hensikt enten å gjøre de opp på nettogrunnlag eller å realisere eiendelen og gjøre opp forpliktelsen under ett. Ved motregning presenteres beløpene netto i balansen. Konsernet har følgende ikke-derivative finansielle eiendeler: finansielle eiendeler til virkelig verdi over resultatet, lån og fordringer, samt finansielle eiendeler tilgjengelige for salg. Konsernet har ikke finansielle eiendeler som holdes til forfall. Prinsipper for regnskapsføring av finansinntekter og -kostnader er beskrevet i eget avsnitt.

Finansielle eiendeler til virkelig verdi over resultatet

Et finansielt instrument klassifiseres til virkelig verdi over resultatet dersom det ved førstegangsinnregning er øremerket til dette, eller holdes for omsetning. Finansielle instrumenter øremerkes til virkelig verdi over resultatet dersom styring, samt kjøps- og salgsbeslutninger gjøres basert på deres virkelige verdi. Ved førstegangsinnregning, innregnes henførbare transaksjonsutgifter i resultatet når de påløper. Instrumentene måles til virkelig verdi, og endringer i verdien innregnes i resultatet.

Lån og fordringer

Lån og fordringer er finansielle eiendeler med betalinger som er faste eller lar seg fastsette og som ikke blir notert i et aktivt marked. Lån og fordringer førstegangsinnregnes til virkelig verdi tillagt direkte henførbare transaksjonsutgifter. Etter førstegangsinnregning måles utlån og fordringer til amortisert kost ved bruk av effektiv rente-metode, redusert med eventuelle tap ved verdifall. Lån og fordringer består av kundefordringer og andre fordringer. Kontanter og bankinnskudd, herunder innskudd på særskilte vilkår med forfall innen tre måneder eller mindre, utgjør kontanter og kontantekvivalenter.

Investeringer som holdes til forfall

Konsernet har ikke finansielle eiendeler som holdes til forfall per utgangen av året.

Finansielle eiendeler tilgjengelige for salg

Finansielle eiendeler tilgjengelige for salg er ikke-derivative finansielle eiendeler som øremerkes som tilgjengelig for salg og som ikke klassifiseres i noen av de øvrige kategoriene. Konsernets investeringer i egenkapitalinstrumenter og enkelte gjeldsinstrumenter er klassifisert som finansielle eiendeler tilgjengelige for salg. Etter førstegangsinnregning måles eiendelene til virkelig verdi. Endringer i virkelig verdi innregnes i andre inntekter og kostnader i totalresultatet og presenteres som virkeligverdireserve i egenkapitalen. Dette gjelder likevel ikke for tap ved verdifall (se eget avsnitt). Når en investering er fraregnet, overføres akkumulert gevinst eller tap fra andre inntekter og kostnader til resultatet.

Finansielle forpliktelser som ikke er derivater

Konsernet førstegangsinnregner obligasjonsgjeld og uprioriterte forpliktelser på utstedelsestidspunktet. Alle andre finansielle forpliktelser (inkludert forpliktelser øremerket til virkelig verdi over resultatet) blir førstegangsinnregnet på avtaletidspunktet, da konsernet blir part til instrumentets kontraktsmessige bestemmelser. Konsernet fraregner en finansiell forpliktelse når de kontraktsmessige forpliktelsene er oppfylt, kansellert eller utløpt.

Finansielle eiendeler og forpliktelser motregnes dersom konsernet har en juridisk rett til å motregne beløpene, samt har til hensikt enten å gjøre de opp på nettogrunnlag eller å realisere eiendelen og gjøre opp forpliktelsen under ett. Ved motregning presenteres beløpene netto i balansen.

Konsernet har følgende ikke-derivative finansielle forpliktelser: lån, kassekreditt, leverandørgjeld og annen gjeld. Ikke-derivative finansielle forpliktelser førstegangsinnregnes til virkelig verdi, tillagt direkte henførbare transaksjonsutgifter. Etter førstegangsinnregning blir forpliktelsene målt til amortisert kost ved hjelp av effektiv rente-metode.

Lerøy Havfisk AS konsern

Finansielle derivater, inklusive sikringsbøkføring

Konsernet har finansielle derivater for å sikre seg mot renterisiko. Ved førstegangsinnregning måles derivater til virkelig verdi. Henførbare transaksjonsutgifter innregnes i resultatet når de påløper. Etter førstegangsinnregning måles derivatene til virkelig verdi og endringer i verdien regnskapsføres som beskrevet nedenfor. Ved etablering av en sikring, skjer det en formell øremerking og dokumentasjon av forholdet mellom sikringsinstrument(ene) og sikringsobjekt(ene). Dokumentasjonen inkluderer selskapets mål og strategi for risikohåndtering ved å påta seg sikringen, samt beskrivelse av hvordan selskapet vil vurdere sikringsforholdets effektivitet. Ved inngåelse av sikringen samt på løpende grunnlag for de perioder som sikringen er øremerket, vurderer konsernet om sikringsinstrumentet forventes å være svært effektiv med hensyn til å oppnå utlignende endringer i virkelig verdi eller kontantstrømmer fra de respektive sikringsobjekter. Ved kontantstrømsikringer av forventede transaksjoner, må den forventede transaksjonen som er sikringens motpost, være svært sannsynlig og inneha en eksponering for variasjoner i kontantstrømmer som til slutt vil kunne påvirke resultatet.

Kontantstrømsikringer

Endringer i virkelig verdi av et derivat øremerket som sikringsinstrument i en kontantstrømsikring innregnes i andre inntekter og kostnader og presenteres i kurssikringsreserven som en del av egenkapitalen. Beløp som er innregnet i andre inntekter og kostnader overføres til resultatet i samme periode som sikringsobjektet påvirker resultatet. Ved overføring til resultatet benyttes samme linje i oppstillingen av totalresultatet for sikringsobjekt og sikringsinstrument. Ineffektivitet i sikringsforholdet innregnes direkte i resultatet. Når sikringsinstrumentet ikke lenger oppfyller kriteriet for sikringsbøkføring, utløper eller selges, avsluttes, utøves, eller øremerking oppheves, avvikles sikringsbøkføringen. Akkumulert gevinst eller tap som er innregnet i andre inntekter og kostnader og presentert i sikringsreserven beholdes der til den forventede transaksjon påvirker resultatet. Er sikringsobjektet en ikke-finansiell eiendel som balanseføres, blir beløpet innregnet i andre inntekter og kostnader overført til balanseført verdi av eiendelen når denne innregnes. Ved sikring av forventede transaksjoner der transaksjonen ikke lengre forventes å

skje, skal beløp innregnet i andre inntekter og kostnader innregnes i resultatet. I andre tilfeller blir beløpet som er innregnet i andre inntekter og kostnader overført til resultatet i samme periode som sikringsobjektet påvirker resultatet.

Virkelig verdi-sikringer

Endringer i virkelig verdi for et derivativt sikringsinstrument øremerket som en virkelig verdi-sikring, innregnes i resultatet. Sikringsobjektet vurderes også til virkelig verdi når det gjelder den risikoen som blir sikret. Gevinst eller tap som er henførbare til den sikrede risikoen innregnes i resultatet og justerer sikringsobjektets balanseførte verdi.

Økonomisk sikring - derivater som ikke inngår i en regnskapsmessig sikring
Slike derivater måles til virkelig verdi og alle verdiendringer innregnes i resultatet.

Aksjekapital

Ordinære aksjer

Ordinære aksjer klassifiseres som egenkapital. Utgifter som er direkte henførbare til utstedelse av ordinære aksjer og aksjeopsjoner, innregnes som en reduksjon i egenkapitalen etter at skatt er hensyntatt.

Kjøp av egne aksjer

Når aksjekapital innregnet som egenkapital kjøpes tilbake, innregnes vederlaget, inkludert direkte henførbare kostnader, som en reduksjon i egenkapitalen, netto etter skatt. Aksjene som er kjøpt klassifiseres som egne aksjer, presenteres for seg, og reduserer total egenkapital. Når egne aksjer selges, eller utstedes på nytt, innregnes mottatt beløp som en økning i egenkapitalen, og gevinst eller tap som følge av transaksjonen overføres til/fra opptjent egenkapital.

Skip, eiendom, anlegg og utstyr

Innregning og måling

Anskaffelseskost for en enhet av eiendom, anlegg og utstyr innregnes som eiendel dersom det er sannsynlig at framtidige økonomiske fordeler knyttet til eiendelen vil tilflyte foretaket, og eiendelens anskaffelseskost kan måles på en pålitelig måte. Eiendom, anlegg og utstyr vurderes til anskaffelseskost, fratrukket akkumulerte avskrivninger og akkumulerte tap ved verdifall. Anskaffelseskost inkluderer utgifter som er direkte henførbare til kjøp av eiendelen. Lånekostnader på lån



Lerøy Havfisk AS konsern

opptatt for å finansiere bygging av eiendom, anlegg og utstyr aktiveres i løpet av perioden som er nødvendig for å fullføre en eiendel og klargjøre den for forventet bruk. Andre lånekostnader kostnadsføres. Når vesentlige enkeltdele av en enhet av eiendom, anlegg og utstyr har ulik utnyttbar levetid, regnskapsføres de som separate komponenter. Gevinst eller tap ved salg av eiendom, anlegg og utstyr fastsettes som differansen mellom salgsbeløp og balanseført verdi. Beløpet som fremkommer, inkluderes i driftsresultatet før avskrivninger og amortiseringer. Eiendeler som skal avhendes (holdt for salg), regnskapsføres til den laveste av bokført verdi og virkelig verdi med fratrukket salgskostnader

Etterfølgende utgifter

Utgifter for å skifte ut en enkelt del av eiendom, anlegg og utstyr innregnes i balanseført verdi dersom det er sannsynlig med tilflyt av fremtidige økonomiske fordeler, og kostnadene kan måles pålitelig. Bokført verdi av delen som skiftes ut fraregnes. Kostnader ved løpende vedlikehold av eiendom, anlegg og utstyr innregnes i resultatet når de påløper.

Avskrivning

Skip, eiendom, anlegg og utstyr avskrives lineært for hver komponent over estimert utnyttbar levetid. Estimert utnyttbar levetid for inneværende periode og sammenligningsperioder er som følger:

Skip og lignende 5– 30 år

Maskiner og transportmidler 2–10 år

Bygninger og boliger 10-25 år

Avskrivningsmetode, restverdier og utnyttbar levetid revideres på balansedagen.

Immaterielle eiendeler

Goodwill

HAVFISK har ikke balanseført goodwill per 31.12.2022.

Andre immaterielle eiendeler – Fiskekonsesjoner og andre rettigheter

Fiskekonsesjoner og andre rettigheter som anskaffes, vurderes til anskaffelseskost, fratrukket eventuelle akkumulerte amortiseringer og tap ved verdifall.

Fiskerettigheter består av grunnkvoter uten tidsbegrensning og strukturkvoter med tidsbegrensning på hhv 20 og 25 år. Strukturkvotene har bestemt utnyttbar levetid og blir avskrevet over lengden på

strukturperioden. Grunnkvotene har ubestemt utnyttbar levetid og blir ikke avskrevet, men årlig testet for verdifall.

Strukturkvotene oppfyller definisjonen av immaterielle eiendeler i henhold til IAS 38 fordi en strukturvote er en juridisk rettighet og er identifiserbar, og gir økonomiske fordeler som er kontrollerbare for selskapet. Siden det gjelder en tidsbegrenset rettighet, skal strukturkvoten avskrives over kvotens resterende levetid til null, da det ikke er et aktivt marked eller foreligger en forpliktelse for tredjemann til å erverve rettigheten når levetiden er slutt.

Ifølge Stortingsmelding nr 21 (2006-2007) (Strukturpolitikk for fiskeflåten), vil strukturkvotene med forhåndsfastsatt tidsbegrensning etter utløpet av tildelingsperioden bli omfordelt innad i fartøygruppen «torskestrål» og dermed bli en del av fartøyenes grunnvote. Dette innebærer at dersom en har strukturer i samsvar med gjennomsnittet for fartøygruppen, vil en opprettholde tilnærmet samme fangstkvantum etter at perioden for strukturkvotene har utløpt.

Nærmere informasjon om konsesjoner/fiskerettigheter er gitt i note 11.

Avskrivning konsesjoner

Fiskekonsesjoner i form av strukturkvoter avskrives over strukturperioden. Grunnkvoter avskrives ikke, jmf. note 11. Estimert utnyttbar levetid for inneværende periode og sammenligningsperioder er som følger:

Strukturkvoter 20 – 25 år

Varelager

Varelager regnskapsføres til det laveste av anskaffelseskost og netto realisasjonsverdi. Anskaffelseskost er basert på først-inn først-ut (FIFO) prinsippet. For produserte varer omfatter anskaffelseskostnader til råvarer, direkte arbeid og andre direkte kostnader samt tilhørende faste produksjonskostnader (som beregnes med utgangspunkt i normal kapasitetsutnyttelse). Netto realiserbar verdi er antatt salgspris under normale forretningsforhold med fradrag av kostnadene forbundet med ferdigstillelse og salg.

Verdifall

Finansielle eiendeler

På balansedagen vurderes finansielle eiendeler med hensyn til om det er objektive indikasjoner på verdifall. En



Lerøy Havfisk AS konsern

finansiell eiendel regnes for å være utsatt for verdifall dersom det finnes objektive indikasjoner på at en eller flere hendelser har hatt en negativ effekt på estimert fremtidig kontantstrøm for eiendelen, og dette kan måles pålitelig.

Tap ved verdifall knyttet til en finansiell eiendel som måles til amortisert kost utgjør forskjellen mellom balanseført verdi og nåverdi av estimerte fremtidige kontantstrømmer, diskontert med opprinnelig effektiv rente. Når en etterfølgende hendelse gjør at verdifallet reduseres, skal det tidligere innregnede tapet ved verdifall reverseres. Det reverserte beløpet innregnes i resultatet.

Tap ved verdifall på investering tilgjengelige for salg innregnes ved å overføre akkumulerte tap som har blitt innregnet i andre inntekter og kostnader og presentert som virkeligverdireserve i egenkapitalen, til resultatet. Det akkumulerte tapet som blir fjernet fra andre inntekter og kostnader og regnskapsført i resultatet er differansen mellom anskaffelseskost, med fradrag for eventuell tilbakebetaling av hovedstol og amortisering, og dagens virkelige verdi, med fradrag for eventuelle verdifall som tidligere er innregnet i resultatregnskapet. Endringer i avsetningene for verdifall som reflekterer tidsverdi, innregnes som renteinntekter.

Tap ved verdifall reverseres dersom reverseringen objektivt kan knyttes til en hendelse som finner sted etter at tapet ble innregnet. For gjeldsinstrumenter klassifisert som tilgjengelige for salg, innregnes reverseringen i resultatet. For egenkapitalinstrumenter klassifisert som tilgjengelige for salg innregnes reverseringen i andre inntekter og kostnader i totalresultatet.

Konsernet har ikke finansielle investeringer som holdes til forfall.

Ikke-finansielle eiendeler

På balansedagen vurderes det om det er indikasjon på verdifall knyttet til balanseført verdi av ikke-finansielle eiendeler, med unntak av, varelager og eiendeler ved utsatt skatt. Er slike indikasjoner til stede, estimeres eiendelens gjenvinnbare beløp. For immaterielle eiendeler som ennå ikke er tilgjengelige for bruk, eller som har ubestemt utnyttbar levetid, foretas årlig test for verdifall.

Ved test for verdifall grupperes eiendeler i den minste identifiserbare gruppen av eiendeler som genererer inngående kontantstrømmer, og som i all vesentlighet er uavhengige av inngående kontantstrømmer fra andre

eiendeler eller grupper av eiendeler (kontantgenererende enhet).

Lerøy Havfisk er av den oppfatning at fartøy og tilhørende kvoter, herunder grunnkvoter og strukturkvoter, er den minste identifiserbare gruppen av eiendeler som genererer inngående kontantstrømmer, og som i all vesentlighet er uavhengige av inngående kontantstrømmer fra andre eiendeler eller grupper av eiendeler, ref IAS36.6. Fartøy og kvote hører sammen og betraktes som en kontantgenererende enhet for fortsatt drift. Dette er også sammenfallende med fiskerilovgivningen, hvor det er kombinasjonen av kvote og fartøy det gis ervervstillatelse for:

- konsesjoner kan bare omsettes sammen med fartøy;
- oppsplitting av kvotegrunnlaget skal normalt bare skje innenfor samme konsern; og
- annen oppsplitting kan bare skje til en annen aktør med grunnkvote.

Gjenvinnbart beløp for en eiendel eller en kontantgenererende enhet er det høyeste av bruksverdi og virkelig verdi fratrukket salgsutgifter. Ved vurdering av bruksverdi neddiskonteres estimerte fremtidige kontantstrømmer til nåverdi med en markedsbasert diskonteringsrente før skatt. Renten hensyntar tidsverdien av penger og eiendelsspesifikk risiko. Tap ved verdifall innregnes i resultatet dersom balanseført verdi for en eiendel eller kontantgenererende enhet overstiger beregnet gjenvinnbart beløp. Ved innregning av tap ved verdifall knyttet til kontantgenererende enheter, reduseres først balanseført verdi av eventuell goodwill. Deretter fordeles eventuelt gjenværende beløp forholdsmessig på øvrige eiendeler i enheten (gruppen av enheter).

Tap ved verdifall knyttet til goodwill reverseres ikke. For andre eiendeler vurderes det på balansedagen om det finnes indikasjoner på at tap ved verdifall ikke lenger er til stede eller er redusert.

Tap ved verdifall reverseres dersom estimatene i beregningen av det gjenvinnbare beløpet er endret. Reversering foretas kun inntil balanseført verdi tilsvarer verdien som ville vært balanseført, netto etter avskrivning, dersom tap ved verdifall tidligere ikke var innregnet.



Lerøy Havfisk AS konsern

Ytelser til ansatte

Lønn og pensjon

Kortsiktig ytelser til ansatte som lønn vurderes på udiskontert basis og innregnes som kostnad etter hvert som tjenesten utføres.

Konsernet har både ytelsesbaserte og innskuddsbaserte pensjonsordninger. For ytelsesbaserte pensjonsordninger er forpliktelsen innregnet lik nåverdien av den ytelsesbaserte forpliktelsen på balansedagen minus virkelig verdi av ordningens eiendeler, med justeringer for aktuarielle gevinster/tap og kostnader ved tidligere perioders pensjonsopptjening. Den ytelsesbaserte forpliktelsen beregnes av uavhengige aktuarer og måles som nåverdien av estimerte fremtidige kontantutbetalinger. Kostnadene ved å stille pensjoner til rådighet belastes resultatregnskapet slik at de regulære kostnadene fordeles over de ansattes antall tjenesteår. Aktuarielle gevinster og tap som forårsakes av erfaringsjusteringer, endringer i aktuarielle forutsetninger og endringer i pensjonsordninger regnskapsføres over det gjennomsnittlige antall gjenværende tjenesteår for de ansatte det gjelder. For innskuddsbaserte pensjonsordninger betales innskuddene til pensjonsforsikringsordninger. Når innskuddene er betalt, gjelder ingen ytterligere betalingsforpliktelser. Innbetalinger til innskuddsbaserte pensjonsordninger belastes resultatregnskapet for den perioden innskuddet gjelder.

Avsetninger

En avsetning innregnes når det foreligger en lovbestemt eller underforstått forpliktelse, som følge av en tidligere hendelse, det er sannsynlig at dette vil medføre utbetaling eller overføring av andre eiendeler for å gjøre opp forpliktelsen, og forpliktelsen kan måles på en pålitelig måte. Beregnet avsetning utgjør nåverdi av forventet fremtidig kontantstrøm, neddiskontert med en markedsbasert diskonteringsrente før skatt. Renten hensyntar tidsverdien av penger og risikoen knyttet til forpliktelsen.

Prinsipper for inntektsføring

Inntekter innregnes kun hvis det er sannsynlig at fremtidige økonomiske fordeler vil tilflyte Lerøy Havfisk og disse fordelene kan måles på en pålitelig måte. Inntekter omfatter her brutto tilførsel av økonomisk gevinst som Lerøy Havfisk mottar for egen regning. IFRS

15 har ikke medført endringer i konsernets inntektsføringsprinsipp.

Salg av varer

Driftsinntekter for salg av varer innregnes når foretaket har overført betydelige risikoer og fordeler ved eierskapet til kjøperen, inntektsbeløpet kan måles på en pålitelig måte, det er sannsynlig at de økonomiske fordelene som er knyttet til transaksjonen vil tilflyte foretaket, og utgiftene som er påløpt eller vil påløpe i forbindelse med transaksjonen, kan måles på en pålitelig måte.

Omsetning av villfanget fisk er strengt regulert i lov og forskrifter. I henhold til Fiskesalgslagskloven med forskrifter skal all førstehåndsomsetning av villfanget fisk i Norge omsettes gjennom fiskesalgslagene. For Lerøy Havfisk sin del vil dette i praksis si Norges Råfisklag og Sunnmøre og Romsdal Fiskesalgslag. Omsetningsformen er forskjellig for fersk og frossen fisk. Frossen fisk blir normalt losset på et nøytralt fryselager. Salgslagene omsetter deretter fisken i store eller mindre parti gjennom auksjoner der godkjente kjøpere får gi bud. Når auksjonen er avsluttet, utsteder salgslaget en salgsbekreftelse og det solgte partiet blir overført til kjøper. På grunnlag av salgsbekreftelsen utsteder salgslagene sluttseddel og avregning som danner grunnlaget for inntektsføringen i regnskapet. Lerøy Havfisk har også anledning til å inngå kontrakter direkte med en kjøper, men kontrakten må da godkjennes av salgslaget. Salgsbekreftelse blir utstedt av salgslaget når kjøper og selger har bekreftet kontrakten. Avregning og inntektsføring i regnskapet blir deretter foretatt tilsvarende som ved auksjonssalg.

Når det gjelder omsetning av fersk fisk er prosessen noe forskjellig. Lerøy Havfisk leverer med noen få unntak all sin ferske fisk til Lerøy Norway Seafoods' anlegg i Nordland og Finnmark. Fisken blir da levert direkte til et anlegg som utsteder landingsseddel og eller sluttseddel som er grunnlaget for avregningen som Råfisklaget utsteder. Salget er gjennomført ved signering av landingsseddel/sluttseddel og dette danner grunnlaget for inntektsføringen i regnskapet.

Leieavtaler (som utleier)

Leieavtaler klassifiseres som finansiell eller operasjonell i samsvar med avtalens reelle innhold ved kontraktsinngåelse. Leieavtaler klassifiseres som finansiell dersom alle risikoer og fordeler forbundet med eierskapet



Lerøy Havfisk AS konsern

i det vesentligste er overført til utleier. Øvrige leieavtaler klassifiseres som operasjonell.

Leiebetalinger under operasjonelle leieavtaler innregnes i resultatet lineært over leieperioden. Leieinsitamenter som mottas innregnes som en integrert del av totale leiekostnader.

I en finansiell leieavtale fordeles minsteleie mellom finanskostnader og reduksjon i utestående forpliktelse. Finanskostnaden fordeles over leieperioden slik at det blir en konstant periodisk rentesats beregnet på gjenværende forpliktelse i balansen, jmf. note 12.

Kostnader

Finansinntekter og -kostnader

Finansinntekt består av renteinntekt på finansielle investeringer (inkludert finansielle eiendeler klassifisert som tilgjengelig for salg), mottatt utbytte, salgsgevinst knyttet til finansielle eiendeler tilgjengelige for salg, endring i virkelig verdi for finansielle eiendeler til virkelig verdi over resultatet, samt gevinst på sikringsinstrumenter innregnet i resultatet. Renteinntekter innregnes ved bruk av effektiv rente-metoden.

Mottatt utbytte inntektsføres når det vedtas av generalforsamlingen i det foretak det mottas fra.

Finanskostnader består av rentekostnader på lån, renteeffekten på neddiskonterte avsetninger, endringer i virkelig verdi for finansielle eiendeler til virkelig verdi over resultatet, resultatført verdifall på finansielle eiendeler, og resultatført tap på sikringsinstrumenter. Lånekostnader som ikke er direkte henførbare til anskaffelse, tilvirkning eller produksjon av en kvalifiserende eiendel, innregnes i resultatet ved bruk av effektiv rente-metode.

Valutagevinster og –tap rapporteres som et nettobeløp.

Skattekostnad

Skattekostnad består av periodeskatt og utsatt skatt. Skattekostnad innregnes i resultatet, med unntak for skatt på poster innregnet direkte i egenkapital, som innregnes i egenkapitalen.

Periodeskatt er betalbar skatt på skattepliktig inntekt for året, basert på skattesatser som var vedtatt eller i all hovedsak vedtatt på balansedagen. Endring i beregnet periodeskatt for tidligere år inngår i beløpet.

Utsatt skatt beregnes på bakgrunn av forskjeller mellom balanseførte verdier og skattemessige verdier på

eiendeler og forpliktelser på balansedagen.

For følgende midlertidige forskjeller innregnes ikke utsatt skatt:

- førstegangsinnregning av eiendeler eller forpliktelser i en transaksjon som ikke er en virksomhetssammenslutning og som ikke påvirker regnskapsmessig eller skattepliktig inntekt ved innregning.
- forskjeller knyttet til investeringer i datterselskap og felleskontrollerte foretak, i den grad det er sannsynlig at forskjellene ikke vil reverseres i overskuelig fremtid.
- skatteøkende midlertidige forskjeller ved førstegangsinnregning av goodwill.

Utsatt skatt måles ved bruk av forventet skattesats på tidspunkt for reversering av de midlertidige forskjellene.

Eiendeler og forpliktelser ved utsatt skatt motregnes dersom:

- konsernet har juridisk rett til å motregne eiendeler og forpliktelser ved periodeskatt.
- eiendeler og forpliktelser ved utsatt skatt gjelder inntektsskatt som ilegges av samme skattemyndighet på samme skattepliktige enhet, eller ulike skattepliktige enheter som har til hensikt å gjøre opp skatten netto, eller å realisere enhetenes skatteeiendeler og forpliktelser samtidig.

Eiendel ved utsatt skatt innregnes i den grad det er sannsynlig at den kan utnyttes mot fremtidig skattepliktig inntekt. Posten revurderes på hver balansedag, og reverseres i den grad det ikke lenger er sannsynlig at skattefordelen vil bli realisert.

Utbytte

Utbytte føres i regnskapet i den rapporteringsperioden de ble godkjent av konsernets aksjeeiere.

Sammenligningstall

Der det er påkrevd, er sammenligningstall justert slik at de harmonerer med endringene i inneværende års regnskapspresentasjon.

Segmentrapportering

IFRS 8 Driftssegmenter identifiserer segmenter basert på konsernets interne ledelses- og rapporteringsstruktur. Selskapets øverste beslutningstakere, som er ansvarlig for allokering av ressurser til vurdering av inntjening i driftssegmentene, er definert som ledergruppen og styret.

Lerøy Havfisk AS konsern

Fastsettelse av virkelig verdi

Regnskapsprinsipper og noteinformasjon krever at virkelig verdi fastsettes, både for finansielle og ikke-finansielle eiendeler og forpliktelser. Virkelig verdi fastsettes for måle- og/eller opplysningsformål, basert på metoder beskrevet nedenfor. Der det er relevant er det gitt ytterligere informasjon om de forutsetninger som er anvendt i notene for de respektive eiendeler og forpliktelser.

Skip, eiendom, anlegg og utstyr

I en virksomhetssammenslutning innregnes eiendom, anlegg og utstyr til markedsverdi. For eiendom er markedsverdi estimert salgpris mellom to uavhengige parter i en transaksjon på armlengdes avstand. Markedsverdi for anleggsenheter, utstyr og inventar er basert på markedspriser for tilsvarende eiendeler.

Immaterielle eiendeler

Virkelig verdi for andre immaterielle eiendeler er basert på neddiskontert forventet kontantstrøm fra bruk og eventuelt salg av eiendelene.

Beholdninger (varelager)

Virkelig verdi av varelager overtatt i en virksomhetssammenslutning er estimert salgpris i ordinær virksomhet fratrukket utgifter til ferdigstilling og salg, tillagt en fortjenestemargin basert på nødvendig innsats for å ferdigstille og selge varelager.

Investeringer i aksjer og obligasjoner

Noterte verdipapirer

Virkelig verdi av noterte verdipapirer settes til børskurs (siste kjøpskurs) på balansedagen for likvide investeringer.

Kundefordringer og andre fordringer

Virkelig verdi av kundefordringer og andre fordringer, med unntak av anleggskontrakter under utførelse, beregnes som nåverdi av fremtidige kontantstrømmer, diskontert med markedsrenten på balansedagen.

Derivater

Valutaterminer er målt til virkelig verdi i forhold til observert terminkurs på kontrakter med tilsvarende løpetid på balansedagen. Virkelige verdi på rentebytteavtaler er nåverdien av fremtidige kontantstrømmer beregnet ut fra observerte markedsrenter på balansedagen inkludert påløpte renter. Fastpriskontrakter på bunkersolje er målt til markedspris

på balansedagen i forhold til prisen i derivatet, neddiskontert fra forfallstidspunktet for derivatet til balansedagen.

Finansielle forpliktelser som ikke er derivater
Virkelig verdi fastsettes for informasjonsformål. Virkelig verdi på likvide børnoterte obligasjoner er basert på markedsкурser, andre forpliktelser beregnes som nåverdien av fremtidige kontantstrømmer for renter og avdrag, diskontert med markedsrenten på balansedagen. For finansielle leieavtaler er markedsrenten basert på tilsvarende leieavtaler.

Finansiell risikostyring

Finansiell risiko

Gjennom sine aktiviteter, eksponeres konsernet for ulike former for finansiell risiko: markedsrisiko (herunder endringer i valutakurser, renterisiko, utvikling i oljepris og prisrisiko), kredittrisiko, likviditetsrisiko og kontantstrøms risiko. Konsernets overordnede plan for risikostyring fokuserer på uforutsigbarhet i finansmarkedene og søker å minimalisere potensielle uheldige følger for konsernets finansielle resultater. Konsernet benytter finansielle derivater for å sikre seg mot visse typer risikoeksponering. Risikostyring er underlagt prinsipper utarbeidet av styret. Prinsipper og systemer for risikostyring gjennomgås jevnlig for å gjenspeile endring i aktiviteter og markedsbetingelser.



Lerøy Havfisk AS konsern

Noter til konsernregnskapet

Note 2 Salgsinntekter og andre driftsinntekter

Geografiske segmenter:	Driftsinntekter basert på kundens lokalisering	
	Regnskap 2022	Regnskap 2021
<i>Beløp i hele tusen</i>		
Norge	2 045 018	1 653 155
EU	0	0
Øvrige områder	0	0
Sum	2 045 018	1 653 155

Driftsinntekter per kategori:

<i>Beløp i hele tusen</i>	Regnskap 2022	Regnskap 2021
	Salgsinntekter	2 045 018
Tjenester og andre driftsinntekter		
Sum	2 045 018	1 653 155

Spesifikasjon av driftsinntekter fordelt på fiskeslag og produkt:

<i>Beløp i hele tusen</i>	2022			2021		
	Fersk	Frossen	Totalt	Fersk	Frossen	Totalt
Torsk	217 552	813 034	1 030 586	153 913	680 860	834 773
Sei	7 683	308 036	315 719	20	211 800	211 820
Hyse	1 280	312 492	313 771	1 256	267 458	268 714
Reker og andre fiskeslag	25 325	359 616	384 941	19 810	318 038	337 848
Andre driftsinntekter						0
Totalt	251 840	1 793 178	2 045 018	174 999	1 478 156	1 653 155

Omsetning av villfanget fisk er regulert i lov og forskrifter. I henhold til Råfiskloven med forskrifter skal all førstehåndsomsetning av villfanget fisk i Norge omsettes gjennom fiskeslaglagene. For Lerøy Havfisk sin del vil dette i praksis si Norges Råfisklag og Sunnmøre og Romsdal Fiskeslaglag. De to salgslagene står for henholdsvis 90 % og 10 % av salgsinntektene i konsernet. Jmf. Note 1 Opplysninger om driftsinntekter - prinsipp for regnskapsføring der omsetningsformen er nærmere beskrevet. Alt salg blir avregnet gjennom de to salgslagene som også forestår oppgjør overfor Lerøy Havfisk.

Tabellen nedenfor viser Lerøy Havfisk sine største kunder omsatt gjennom de to salgslagene.



Lerøy Havfisk AS konsern

Spesifikasjon av driftsinntekter på de største kundene i 2022 og 2021

<i>Beløp i hele tusen</i>	2022	2021
LERØY SEAFOOD AS	605 875 Lerøy Seafood AS	588 409
LERØY NORWAY SEAFOODS AS	302 846 Karlsøybruket AS	191 597
STÅLE NILSEN SEAFOOD AS	259 938 Stella Polaris AS	165 108
KARLSØYBRUKET AS	207 786 Lerøy Norway Seafood AS	161 135
NOR SEAFOODS AS	88 370 Brødrene Sperre AS	80 827
NORWEGIAN SEAFOOD COMPANY AS	79 617 Normarine AS	58 591
BRØDRENE SPERRE A/S	48 457 Ståle Nilsen Seafood AS	46 193
NORDIC WILDFISH SALES AS	48 340 Scanfish Norway AS	38 898
SCANFISH NORWAY AS	35 938 Nor Seafood AS	32 047
AALESUND SEAFOOD AS	35 329 Coldwater Prawns of Norway AS	30 194
Totalt	1 712 495	1 392 998

Note 3 Varekostnader og beholdningsendringer

Varekostnad og beholdningsendringer består av:

<i>Beløp i hele tusen</i>	Regnskap 2022	Regnskap 2021
Varekostnad	170 215	135 448
Endring i beholdning av varer under tilvirkning og ferdige varer	-68 922	-17 063
Sum	101 293	118 384

Note 4 Lønnskostnader

Lønnskostnader består av følgende:

<i>Beløp i hele tusen</i>	Regnskap 2022	Regnskap 2021
Lønn, lott og andre godtgjørelser	622 025	498 263
Arbeidsgiveravgift	2 899	2 650
Pensjonskostnader ytelsesbasert og innskuddsbasert ordning (note 23)	1 804	1 808
Proviantkostnader mannskap	16 059	13 762
Reisekostnader ved mannskapsskifte	16 913	15 655
Personalforsikringer inkl. innbetalinger til pensjonstrygden for sjømenn	13 927	13 067
Andre ytelser	3 003	3 199
Sum	676 629	548 404
Antall årsverk sysselsatt	406	407
Antall ansatte ved utgangen av året	407	408



Lerøy Havfisk AS konsern

Note 5 Andre driftskostnader

Andre driftskostnader består av følgende:

<i>Beløp i hele tusen</i>	Regnskap 2022	Regnskap 2021
Leie- og leasingkostnader (note 22)	-	-
Tap ved verdifall på kundefordringer	-25	-22
Revisjon, teknisk og juridisk bistand	1 806	2 418
Bunkers og smørølje	401 588	232 494
Trålutstyr	53 462	46 584
Reparasjon og vedlikehold fartøy, bygninger og utstyr *)	77 328	71 253
Produksjonstilskudd Lerøy Norway Seafoods	30 000	30 000
Andre drifts og administrasjonskostnader	23 697	17 516
Sum Andre driftskostnader	587 856	400 244

*) Posten Reparasjon og vedlikehold fartøy inkluderer også oppgradering av produksjonsanleggene i Nordland og Finnmark. Disse anleggene er anlegg med aktivitetsplikt som er utleid til Lerøy Norway Seafoods. Lerøy Havfisk som eier disse anleggene påtar seg kostnadene relatert til byggene, mens Lerøy Norway Seafoods står for investeringene i produksjonsutstyr.

Det er i 2021 startet prosjekt med ny kjøpestasjon i Kjøllefjord, prosjektet er ikke stoppet, men er utsatt på ubestemt tid. Det er i 2021 startet opp prosjekt med utbedring kai i Båtsfjord. Hovedprosjektet i Båtsfjord strekker seg også til 2022. Det er i 2021 også påbegynt et prosjekt i Stamsund som har strukket seg til 2022, ytterligere utbygging i forbindelse med fiskematproduksjon, utvidelse av prosjektet som ble gjennomført i 2019. På grunn av at Lerøy Norway Seafoods er fritatt fra husleie som følge av svak inntjening, er det foretatt nedskrivning av investert beløp, 18,8 MNOK i 2021 og 26,3 MNOK i 2022 jmf. note 10 og note 12.

Godtgjørelse til revisorer i Lerøy Havfisk konsernet er inkludert i andre driftskostnader og fordeles som følger:

<i>Beløp i hele tusen</i>	Lovpålagt revisjon	Andre tjenester fra revisor	Regnskap 2022	Regnskap 2021
Lerøy Havfisk AS	353	36	389	413
Datterselskaper	515	203	717	825
Sum	867	239	1 106	1 238

Beløpene er eksklusiv merverdiavgift.

Andre tjenester fra revisor består av følgende:

<i>Beløp i hele tusen</i>	Regnskap 2022	Regnskap 2021
Andre attestasjonstjenester	43	123
Teknisk bistand ligningspapirer	196	180
Annen teknisk bistand skatt		
Sum	239	303



Lerøy Havfisk AS konsern

Note 6 Andre gevinster og tap

<i>Beløp i hele tusen</i>	Regnskap 2022	Regnskap 2021
Gevinst ved salg	0	0
Sum andre gevinster og tap	0	0

Note 7 Finansinntekter og Finanskostnader

Netto finansposter innregnet i resultatet fordeles som følger:

<i>Beløp i hele tusen</i>	Regnskap 2022	Regnskap 2021
Utbytte		
Renteinntekter utlån og fordringer	310	175
Renteinntekter bank og annet	3 879	62
Annen finansinntekt	1 677	1 176
Sum finansinntekter	5 865	1 413
Rentekostnader	(40 867)	(31 983)
Rentekostnader på leasinggjeld	(544)	(556)
Agiotap/gevinst	-	-
Andre finanskostnader	(1 122)	(1 126)
Sum finanskostnader	(42 534)	(33 665)
Netto finansposter	(36 669)	(32 252)

Finansposter i øvrige resultatelementer i totalresultat er som følger:

<i>Beløp i hele tusen</i>	2022	2021
Endring i virkelig verdi på kontantstrømsikring	22 263	34 953
Verdiendring		
Total	22 263	34 953

Poster innregnet i øvrige resultatelementer i totalresultatet fordeles på majoritet og minoritetsandel som følger:

Majoritetsandel	22 263	34 953
Minoritetsandel	-	-
Total	22 263	34 953



Lerøy Havfisk AS konsern

Note 8 Skatt

Skattekostnad innregnet i resultatregnskapet:

<i>Beløp i hele tusen</i>	Regnskap 2022	Regnskap 2021
Ordinært resultat før skattekostnad	476 170	392 973
Permanente forskjeller	1 748	1 326
Endring midlertidige forskjeller	46 641	35 426
Derivater og andre poster ført mot totalresultatet	-28 542	-44 811
Grunnlag betalbar skatt	(496 017)	(384 914)
Betalbar skatt på årets resultat 22%	(109 124)	(84 681)
Betalbar skatt fra tidligere år	-	-
Sum betalbar skatt i resultatregnskapet	(109 124)	(84 681)
Kostnader ved utsatt skatt:		
Endring utsatt skatt	9 958	7 606
Skatt av derivater ført direkte mot egenkapital	(6 279)	(9 858)
Sum utsatt skattekostnad	3 679	(2 252)
Sum skattekostnad i resultatregnskapet	(105 445)	(86 933)

Avstemming av effektiv skattesats

<i>Beløp i hele tusen</i>	Regnskap 2022	Regnskap 2021
Resultat før skatt	476 170	392 973
Nominell skattesats i Norge 22 %	(104 757)	(86 454)
Ikke-fradragsberettigede kostnader, skattefrie inntekter	(688)	(479)
Sum skattekostnad i resultatregnskapet	(105 445)	(86 933)
Effektiv skattesats	22 %	22 %

Spesifikasjon av grunnlag for utsatt skatt:

<i>Beløp i hele tusen</i>	Regnskap 31.12.2022	Regnskap 31.12.2021	Endring
Immaterielle eiendeler	64796	217345	-152 549
Varige driftsmidler	420745	394681	26 064
Gevinst og tapskonto	233 614	116 470	117 144
Finansiell lease - langsiktige fordringer	17 600	24 883	-7 283
Pensjonsforpliktelser og andre forskjeller	13 387	-14 950	28 337
Grunnlag for beregning av utsatt skatt	750 142	738 429	11 713
Utsatt skatt (+)/ utsatt skattefordel (-)	165 031	162 454	2 577

Utsatt skatt innregnet i totalresultatet:

<i>Beløp i hele tusen</i>	2022	2021
Skattekostnad (-)/skatteinntekt (+)	6 279	9 858



Lerøy Havfisk AS konsern Note 9 SkatteFUNN

Konsernet har i 2022 hatt ett pågående prosjekter innen skatteFUNN:

1. Kvalitet – bedre kvalitet ved levendelagring og kvalitetskanning, prosjektperiode 2018 -2022

Regnskapsført tilskudd under skatteFUNN fordelt på prosjektene i 2022 og 2021:

<i>Beløp i hele tusen</i>	2022	2021
Kvalitet - bedre kvalitet ved levendelagring og kvalitetskanning	362	419
Tilskudd under skattefunn	362	419

Regskap 2022

Regnskapsført tilskudd i 2022 gjelder 2021

Regskap 2021

Regnskapsført tilskudd i 2021 gjelder 2020.

NOTE 10 SKIP, EIENDOM, ANLEGG OG UTSTYR

Bevegelsen i Skip, eiendom, anlegg og utstyr for 2022 fremgår av oversikten nedenfor:

<i>Beløp i hele tusen</i>	Bruksrett/ leasing	Skip	Maskiner Transp.midler	Bygninger boliger, tomter	Sum
Anskaffelseskost balanse per 1.01.22	16 412	2 606 469	6 500	372 249	3 001 630
Eiendeler holdt for salg					-
Andre anskaffelser		127 196		26 341	153 537
Reklassifisering					-
Avhending og utrangering					-
Anskaffelseskost balanse per 31.12.2022	16 412	2 733 665	6 500	398 590	3 155 167
Akkum. Avskrivn. og tap ved verdifall per 1.01.2022	3 575	1 042 767	6 325	371 061	1 423 727
Årets avskrivninger	1 109	109 160	59	95	110 423
Reklassifisering til eiendeler holdt for salg					-
Nedskrivning				26 341	26 341
Akkum. Avskrivn. og tap ved verdifall per 31.12.2022	4 684	1 151 926	6 384	397 497	1 560 491
Balanseført verdi per 31. desember 2022	11 728	1 581 739	116	1 093	1 594 676
Økonomisk levetid	2 - 30 år	5 - 30 år	2 - 10 år	10 - 25 år	
Avskrivningsplan	Lineær	Lineær	Lineær	Lineær	

Andre anskaffelser:

Andre anskaffelser på skip i 2022 består av oppgradering og fornyelse av eksisterende flåte. Andre anskaffelser på bygninger består av oppgradering av produksjonsanleggene i Nordland og Finnmark, jmf. Note 5

Sikkerhetsstillelser:

Per 31. desember 2022 er varige driftsmidler med en balanseført verdi på 1 595 millioner kroner stilt som sikkerhet for banklån (se note 21).



Lerøy Havfisk AS konsern

Bevegelsen i Skip, eiendom, anlegg og utstyr for 2021 fremgår av oversikten nedenfor:

<i>Beløp i hele tusen</i>	Bruksrett/ leasing	Skip	Maskiner Transp.midler	Bygninger boliger, tomter	Sum
Anskaffelseskost balanse per 1.01.21	16 412	2 558 469	6 500	353 450	2 934 830
Eiendeler holdt for salg					-
Andre anskaffelser		48 000		18 799	66 799
Reklassifisering					-
Avhending og utrangering					-
Effekt av valutakursendringer					-
Anskaffelseskost balanse per 31.12.2021	16 412	2 606 469	6 500	372 249	3 001 630
Akkum. Avskrivn. og tap ved verdifall per 1.01.2021	2 471	932 255	6 243	352 159	1 293 129
Årets avskrivninger	1 104	110 512	82	102	111 799
Reklassifisering til eiendeler holdt for salg					-
Nedskrivning				18 799	18 799
Akkum. Avskrivn. og tap ved verdifall per 31.12.2021	3 575	1 042 767	6 325	371 061	1 423 727
Balanseført verdi per 31. desember 2021	12 837	1 563 703	175	1 189	1 577 902
Økonomisk levetid	2 - 30 år	5 - 30 år	2 - 10 år	10 - 25 år	
Avskrivningsplan	Lineær	Lineær	Lineær	Lineær	

Andre anskaffelser:

Andre anskaffelser på skip i 2021 består av oppgradering og fornyelse av eksisterende flåte. Andre anskaffelser på bygninger består av oppgradering av produksjonsanleggene i Nordland og Finnmark, jmf. Note 5

Sikkerhetsstillelser:

Per 31. desember 2021 er varige driftsmidler med en balanseført verdi på 1 578 millioner kroner stilt som sikkerhet for banklån (se note 21).

Note 11 Immaterielle eiendeler

Bevegelsen i immaterielle eiendeler for 2022 fremgår av oversikten nedenfor:

<i>Beløp i hele tusen</i>	Grunnvoter torsk, reke og vassild	Strukturvoter torsketrål	Sum
Anskaffelseskost balanse per 1.01.2022	339 807	652 945	992 752
Strukturering	(14 750)	14 750	-
Anskaffelseskost balanse per 31.12.2022	325 057	667 695	992 752
Akkum. amortiseringer og tap ved verdifall per 1.01.2022	-	390 345	390 345
Strukturering			
Årets amortiseringer	-	29 137	29 137
Akkum. amortiseringer og tap ved verdifall per 31.12.2022	-	419 482	419 482
Balanseført verdi per 31.12.2022	325 057	248 213	573 270
Avskrivningsplan - lineær avskrivning fra strukturingsåret		20 - 25 år	



Lerøy Havfisk AS konsern

Lerøy Havfisk konsernet eide ved utgangen av regnskapsåret 29,6 torsk- og hysetrålkonsesjoner, 31,9 seitrålkonsesjoner, 8 rekestrålkonsesjoner og 2 vassildkonsesjoner i Norge. Konsesjonene er eid gjennom datterdatterselskapene Nordland Havfiske AS, Finnmark Havfiske AS og Hammerfest Industrifiske AS. Det er ikke gjort anskaffelser eller salg av kvoter/rettigheter i 2022.

En konsesjon på torsk, hyse og sei er en lisens som gir rettigheter til å drive fiske etter hvitfisk med trål nord for 62 breddegrad samt i Nordsjøen i deler av året. Tilsvarende gir en reke og vassildkonsesjon rettigheter til å fiske reke og vassild. I 2022 var det tillatt å ha inntil fire konsesjonsenheter pr. fartøy. Kvantumet det er tillatt å fiske pr. konsesjonsenhet blir fastsatt av Fiskeridepartementet på årlig basis. I tillegg kan det i løpet av et år bli foretatt overføringer mellom de forskjellige fartøygrupper dersom en fartøygruppe ikke klarer å fiske sin andel av kvoten, såkalte "retildelinger". En torskekonsesjon tilsvarte i 2022 en rett til å fiske 1 154 tonn med torsk, 465 tonn med hyse og 531 tonn med sei nord for 62. breddegrad. I forhold til 2021 er dette en reduksjon på henholdsvis 18 og 20 prosent på torsk og hyse. For sei tilsvarende er det en økning på om lag 3 prosent i forhold til 2021. Rekekonsesjonene og vassildkonsesjonene er ikke begrenset av kvantum.

For å øke lønnsomheten innen fiskeri samt redusere antall fartøy i drift, har fiskerimyndighetene innført ordninger der det gis anledning til å samle flere kvoteenheter pr. fartøy mot at de fartøy som avgir sine kvoter, blir tatt ut av fiskeriregisteret på permanent basis. Hvert fartøy har en torsketrållatelse, en såkalt grunnkvote og i tillegg kan fartøyene ha strukturkvote for torsketrål, såkalte strukturkvoter. Samlet sett kan et fartøy ikke ha flere enn fire kvoter per fiskeslag. Strukturkvotene har begrenset varighet alt etter hvilken ordning som var gjeldende da kvoten ble strukturert. Hovedsakelig er det to ordninger med henholdsvis 20 og 25 års varighet på strukturkvotene. Grensen går på strukturering før og etter 2007. De strukturkvoter som er gitt før 2007 har 25 års varighet regnet fra 2008, mens de som er strukturert etter 2007 har 20 års varighet.

Hovedformålet med strukturordningene er å redusere antall fartøy som deltar i et gitt fiskeri, og dermed legge til rette for forbedret lønnsomhet for de gjenværende fartøyene, det vil si effektivisering innenfor et regulert rammeverk. For det andre skal ordningene bidra til å tilpasse kapasiteten i flåten bedre til ressursgrunnlaget. Ved utløp av tidsperioden på hhv 20 og 25 år faller strukturkvotene bort, og de totale kvotene blir fordelt på alle aktører i den aktuelle reguleringsgruppen som grunnkvote. Grunnkvoter er tidsubegrenset.

Lerøy Havfisk benytter en verdivurderingsmodell som legger til grunn en metode for beregning av gjenvinnbart beløp som baserer seg på neddiskontering av fremtidige kontantstrømmer, jfr IAS 36.30-32 (bruksverdi). Fremtidige kontantstrømmer er basert på budsjett og prognoser for fartøy med tilhørende kvoter som den minste identifiserbare gruppen av eiendeler som genererer inngående kontantstrømmer som i all vesentlighet er uavhengige av inngående kontantstrømmer fra andre eiendeler eller grupper av eiendeler. Det er således fartøy med tilhørende kvoter som danner grunnlaget for vurderingsenheten mht gjenvinnbart beløp.

Modellen er bygget opp med separate neddiskonterte kontantstrømmer for hver enkelt enhet, dvs for det enkelte fartøy som testes mot bokført verdi av kvoter og fartøy. Modellen bygger på budsjett for 2023 samt prognose for 2024 som også danner grunnlaget for perioden 2025 – 2032. Det er deretter lagt inn en terminalverdi som er basert på evigvarende kontantstrømmer dog med korreksjon for redusert kvantum etter utløpet av strukturkvotene, jmf. redegjørelse nedenfor. Terminalverdien er basert på at det er grunnkvotene som er det sentrale aktiva og som danner grunnlaget for selskapets fiskerettigheter. Disse er ikke tidsbegrenset og når strukturkvotene utløper, vil selskapet ha tilnærmet samme fangstkvantum på grunn av at grunnkvotene får økt kvantum, jmf. redegjørelse i prinsippnoten. Modellen tar utgangspunkt i en prognoseperiode på 10 år og deretter en terminalperiode. I prognoseperioden er de årlige investeringene forutsatt lik ordinære avskrivninger for å holde flåten på samme



Lerøy Havfisk AS konsern

tekniske nivå som dagens situasjon. Unntaket er nybygg der de årlige investeringene begrenses til 50 prosent av ordinære avskrivninger de første fem driftsårene og deretter følges prissippet som for øvrige flåte.

I perioden etter 2024 samt i terminalverdien er det lagt inn en årlig vekst på 2,5 %.

Nøkkelforutsetninger i modellen:

- Kvoteutvikling Utvikling av TAC (Total Allowable Catch) innen de forskjellige fiskeslag
- Fangsteffektivitet Fangst per driftsdøgn per fartøy.
- Driftsrelaterte kostn. Utviklingen i driftsrelaterte kostnader – herunder bunkers
- Prisutvikling Utvikling av pris innen de forskjellige fiskeslag
- Diskonteringsrente Utvikling i 10 års risikofri rente samt langsiktig rentemargin

Kvoteutviklingen som er lagt inn i modellen er basert på prognoser fra ICES (International Council for the Exploration of the Seas) og Havforskningsinstituttet. I modellen er det forventet at torsk kvoten for 2023 blir redusert med 20 prosent i forhold til 2022. Hysekvoten er redusert med om lag 5 prosent og seikvoten nord for 62 grader er øket med 15 prosent i forhold til 2021. Alle endringene er regnet fra kvotene i begynnelsen av året. Retildelinger og eventuelle kvoteøkninger i løpet av året er ikke hensyntatt. For 2024 er det kalkulert med en ytterligere kvotenedgang på 10 prosent for torsk, uforandret for hyse og en økning på 5 prosent på sei nord for 62 grader. Nivået på kvotene i 2024 er videreført i resten av prognoseperioden.

En annen viktig forutsetning i modellen er fangsteffektivitet, dvs hvor mye det enkelte fartøy fisker per driftsdøgn. Modellen er basert på historiske oppnådde fangstrater basert på dagens flåtestruktur.

De driftsrelaterte kostnadene kan grovt deles inn i to kategorier. De som er generert ut fra verdien på fangsten og de som er generert ut fra antall driftsdøgn. Mannskapskostnader og fellesutgiftene er i hovedsak knyttet til verdien av fangsten og er bortimot perfekt korrelert med fangstinntektene. Bunkerskostnadene er den største posten som er direkte relatert til antall driftsdøgn. I modellen har vi lagt til grunn en økning i bunkerspris for perioden 2023 – 2024 i forhold til prisene i 2022. Bunkersprisen som er lagt til grunn i 2023 er omlag 15 prosent høyere enn faktisk pris i 2022. For 2024 er det lagt inn en reduksjon på 4 prosent i forhold til 2023, men fortsatt er prisene om lag 10 prosent høyere enn faktiske priser i 2022. En del av denne økningen skyldes økning i CO2 avgiften. I prognosen videre er det lagt inn en generell prisøkning på 2,5 prosent per år.

Forventet prisutvikling på fisket kvantum er i stor grad relatert til den forventede økning/reduksjon i kvoter innen de forskjellige fiskeslag samt den generelle markedsutviklingen. På torsk har det vært en jevn og god prisutvikling siden 2013 og frem til koronapandemien inntraff i 2020. Som følge av pandemien fikk vi en kraftig prisreduksjon som varte frem til fjerde kvartal i 2021 da prisene på alle hvitfiskarter økte kraftig. Denne prisøkningen fortsatte også i 2022. I budsjettet for 2023 har vi innarbeidet og lagt til grunn prisenivået i oktober/november 2022 dog med en svak økning i andre halvår 2023. Gjennomsnittsprisen i budsjettet for 2023 er om lag 10 % høyere enn gjennomsnittlig prisenivået for 2022. I prognosen for 2024 har vi lagt til grunn en ytterligere prisøkning på 5 % basert på en generell prisutvikling som følge av kvotenedgangen. Videre fremover etter 2024 er det pris og kvotesituasjonen uforandret, dog inflasjonsjustert med 2,5 % per år.

For hyseprisene har det vært store svingninger de siste fem årene i takt med endrede kvoter. I 2022 har det imidlertid vært en betydelig positiv prisutvikling på hyse. I budsjett for 2023 har vi lagt til grunn en økning i hyseprisene på om lag 4 % i forhold til gjennomsnittsprisen for 2022. Dette er basert på prisenivået i september/oktober og det gir en noe høyere hysepris enn den var ved utgangen av 2022.



Lerøy Havfisk AS konsern

I prognosen for 2024 er det lagt opp til om lag samme prisnivå som i 2023. Dette på basis av uforandrede kvoter. Fra 2024 og fremover inflasjonsjusteres prisene med 2,5 % per år.

Seiprisene er basert på et prisnivå som er noe høyere enn det som ble oppnådd i 2022, men tilsvarende de priser som ble oppnådd i andre halvår av 2022. Snittprisen i 2022 er økt betydelig i forhold til de to foregående årene og spesielt økte ettersørlene i andre halvår. I budsjettet for 2023 har vi lagt inn en prisøkning på 5 prosent i forhold til gjennomsnittet for 2022. For prognoseperioden 2024 har vi lagt inn en flat utvikling med samme prisnivå som i 2023 og deretter en prisutvikling med 2,5 % inflasjonsjustering av prisen.

Diskonteringsrenten er estimert på bakgrunn av et vektet gjennomsnitt av egenkapitalavkastningskrav og forventet gjeldskostnad under forutsetning om forventet egenkapitalandel på 32,5 prosent. Gjeldskostnaden er basert på en risikofri rente (10 års statsobligasjoner) med et påslag som reflekterer langsiktig rentemargin. Benyttet diskonteringsrenten er på 8,47 prosent før skatt og 7,69 prosent etter skatt.

I forhold til sensitivitet er de viktigste nøkkelforutsetningene i modellen utviklingen i kvote og pris. Historisk har det vært en korrelasjon mellom endring i kvote og pris på om lag 0,5 på torsk. Det innebærer at når kvotene øker med 10 prosent vil prisene bli redusert med 5 prosent. Det er derfor lite sannsynlig at disse to faktorene vil utvikle seg i samme retning over tid. En 10 prosent reduksjon i torskeknoten fra 2022 vil ikke medføre at balanseført verdi overstiger gjenvinnbart beløp. Risikoen for nedgang på prisene av torsk vurderes derfor som svært begrenset så lenge kvotene ikke øker. En styrking av norske kroner mot EUR, USD og GBP vil også kunne påvirke prisene negativt, men de siste årene har det også vært en reell økning i prisene av torsk og hyse når en korrigerer for valutaeffekten. Dette har sammenheng med redusert tilbud på grunn av nedgang i kvotene. Når det gjelder de øvrige nøkkelforutsetningene som bunkers vil endringer innen et rimelig mulighetsområde ikke føre til at balanseført verdi av enhetene overstiger deres gjenvinnbare beløp. Et rimelig mulighetsområde er da definert som 10 prosent økning i bunkerskostnadene fra kalkulert nivå i 2023 og fremover.

Effekten av strukturering i forhold til gruppen «torsketrål»

Gjennomsnittlig strukturering målt i antall kvoter per fartøy har vært økende de siste årene. Ved utgangen av 2022 har Lerøy Havfisk en gjennomsnittlig kvotefaktor per fartøy som er 0,286 høyere enn totalen for gruppen «torsketrål», som er 2,671. Det totale antall kvoter det er tillatt å ha på et fartøy innen denne gruppen er fire. Dersom denne situasjonen er uendret ved utløpet av strukturkvotene innebærer det at Lerøy Havfisk får redusert sitt fangstkvantum fra 33,7 prosent til 30,4 prosent av det totale kvantumet inne gruppen «torsketrål». I Lerøy Havfisk sin modell for test av verdifall er redusert kvantum etter utløpet av strukturperioden innarbeidet i modellen og hensyntatt ved beregning av nåverdien. Dette er gjort på den enkelte kontantgenererende enhet med basis i dagens struktursituasjon for den aktuelle kontantgenererende enhet i forhold til gjennomsnittet for gruppen «torsketrål».

Strukturkvotene har begrenset varighet alt etter hvilken ordning som var gjeldende da kvoten ble strukturert, ref. redegjørelse tidligere i noten. Dette medfører en årlig omfordeling av relativt fangstkvantum innad i gruppen fra første strukturkvote utløper i 2027 og frem til utgangen av 2032 da hovedtyngden av dagens strukturkvoter utløper. Lerøy Havfisk har vurdert virkningen av dette i mellomperioden 2027 – 2032 i sin modell for test av verdifall. Etter selskapets vurdering vil omfordelingen innad i trålgruppen som følge av utløp av strukturkvoter i denne tidsperioden ikke ha vesentlig innvirkning på beregnet bruksverdi på noen av de kontantgenererende enhetene. Betydningen av dette i årene fremover vil også gradvis bli redusert da de aktuelle strukturkvotene vil være avskrevet når dette inntreffer.



Lerøy Havfisk AS konsern

Tilbudsplikt – industriplikt

Det er knyttet tilbudsplikt til de regionene konsesjonene er hjemmehørende, dvs. Finnmark og Nordland. Dette innebærer at kjøperne i den aktuelle regionen har fortrinnsrett på kjøp av fisken. Hvem denne tilbudsplikten er knyttet opp mot er fastsatt i konsesjonsbetingelsene for den enkelte konsesjonsenhet. Det kan være en region, men det kan også være en spesifikk kjøper. Prinsippet for prisfastsettelse er gjennomsnittsprisen som er oppnådd på det aktuelle fiskeslaget de siste 14- dager hensyntatt tilstand, størrelse og kvalitet. Lerøy Havfisk er også pålagt såkalt "industriplikt" i Stamsund, Melbu, Hammerfest, Båtsfjord, Honningsvåg og Kjøllefjord. Dette innebærer at konsesjonen er knyttet opp mot driften på anleggene på de respektive plassene. Lerøy Havfisk har imidlertid leid ut anleggene på disse stedene og leietaker er ansvarlig for at driften blir opprettholdt, jmf. omtale av leieavtalene i note 12. Dersom leietaker innstiller driften, ligger det betingelser i konsesjonsvilkårene som forplikter Lerøy Havfisk til å opprettholde driften på de nevnte steder.

Ved testingen i forbindelse med årsoppgjøret 2022 foreligger det ingen indikasjon på verdifall. Sensitivitetsanalysen viser at med en rimelig endring i forutsetningene er det fortsatt godt «headroom».

Sensitivitetsanalyse på kvotene:

	Omsetning	EBITDA
Endringer Fangst:	(MNOK)	(MNOK)
10 % endring i pris på torsk vil medføre følgende endringer	92	60
10 % endring av kvantum på torsk vil medføre følgende endringer	92	34
10 % endring av kvantum på torsk, sei og hyse vil medføre følgende	159	53

Ved en 10 % nedgang i pris på torsk vil omsetningen av torsk reduseres med 10 %, mens EBITDA vil ha noe mindre effekt målt i kroner. Kortsiktige endringer i pris og kvoter forventes ikke å ha noen vesentlig innvirkning på verdifastsettelsen da en strukturkvote blir vurdert ut fra en tidshorison på inntil 25 år. Ved en vedvarende endring i pris, uten at kvotevolumene endres, forventes det å påvirke omsetningsverdien på kvotene i hht. redusert EBITDA- og kontantstrømsbidrag. Tilsvarende vil være tilfelle ved en vedvarende reduksjon i kvotene uten at prisene stiger.

Bevegelsen i immaterielle eiendeler for 2021 fremgår av oversikten nedenfor:

Beløp i hele tusen	Grunnkvoter torsk, reke og vassild	Strukturkvoter torsketrål	Sum
Anskaffelseskost balanse per 1.01.2021	339 807	652 945	992 752
Andre anskaffelser			-
Anskaffelseskost balanse per 31.12.2021	339 807	652 945	992 752
Akkum. amortiseringer og tap ved verdifall per 1.01.2021	-	361 946	361 946
Årets amortiseringer	-	28 400	28 400
Avhending, virksomhet holdt for utdeling			-
Effekt av valutakursendringer			-
Akkum. amortiseringer og tap ved verdifall per 31.12.2021	-	390 345	390 345
Balanseført verdi per 31.12.2021	339 807	262 600	602 407
Avskrivningsplan - lineær avskrivning fra struktureringsåret		20 - 25 år	

Ved testingen i forbindelse med årsoppgjøret 2021 foreligger det ingen indikasjon på verdifall. Sensitivitetsanalysen viser at med en rimelig endring i forutsetningene er det fortsatt godt «headroom».



Lerøy Havfisk AS konsern

Sensitivitetsanalyse på kvotene:	Omsetning	EBITDA
Endringer Fangst:	(MNOK)	(MNOK)
10 % endring i pris på torsk vil medføre følgende endringer	81	53
10 % endring av kvantum på torsk vil medføre følgende endringer	81	33
10 % endring av kvantum på torsk, sei og hyse vil medføre følgende	134	45

Ved en 10 % nedgang i pris på torsk vil omsetningen av torsk reduseres med 10 %, mens EBITDA vil ha noe mindre effekt målt i kroner. Kortsiktige endringer i pris og kvoter forventes ikke å ha noen vesentlig innvirkning på verdifastsettelsen da en strukturkvote blir vurdert ut fra en tidshorison på inntil 25 år. Ved en vedvarende endring i pris, uten at kvotevolumene endres, forventes det å påvirke omsetningsverdien på kvotene i hht. redusert EBITDA- og kontantstrømsbidrag. Tilsvarende vil være tilfelle ved en vedvarende reduksjon i kvotene uten at prisene stiger.

Note 12 Finansielle rentebærende anleggsmidler

Finansielle rentebærende anleggsmidler består av følgende poster:

<i>Beløp i hele tusen</i>	2022	2021
Rentebærende langsiktig fordring Finnmark Kystfiske AS	8 500	8 500
Rentebærende langsiktig fordring Stormhav	9 500	10 000
Andre rentebærende langsiktige fordringer - andre	22 526	21 777
Sum	40 526	40 277

Nytt lån Stormhav

Det er i 2020 ytet et nytt lån til Stormhav på 10 mill kr. Lånet er gitt som ansvarlig lån og er ikke pantesikret. Renten er avtalt til 3 måneders NIBOR pluss 2% margin. Renten betales kvartalsvis. Lånet er avdragsfritt de første 2 årene, deretter skal lånet nedbetales med kr 666 667 per år med kvartalsvise avdrag. Første avdrag er betalt 2. kvartal 2022. Etter 5 år skal samarbeidet evalueres og restlånet skal eventuelt refinansieres. Lånet er i forbindelse med kontrahering av ny båt, intensjonen er å styrke råstofftilgangen til Lerøy Norway Seafoods anlegg i Sørvær.

Leieavtaler med Lerøy Norway Seafoods

Lerøy Norway Seafoods leier eksisterende foredlingsanlegg fra Lerøy Havfisk og viderefører foredlingsvirksomheten som tidligere selv ble drevet av Lerøy Havfisk-konsernet. Gjennom utleie av de aktuelle anlegg og deres driftsutstyr til Lerøy Norway Seafoods, oppfyller Lerøy Havfisk aktivitetsplikten som er tilknyttet de respektive anlegg.

Lerøy Norway Seafoods leier anlegg og lokaler for mottak, prosessering, pakking og skipning av fisk og fiskeprodukter med alt inventar, maskiner, produksjonsutstyr, redskaper, reservedeler og annet løsøre. Leietaker er ansvarlig for alle utgifter i forbindelse med drift og bruk av anlegget, herunder offentlige krav og pålegg. Leieavtalene har en løpetid på 15 år. I tillegg har leietaker en rett til å forlenge leieforholdet på uendrede vilkår i ytterligere to perioder på henholdsvis 10 og 5 år. Det påløper ikke husleie når oppnådd EBITDA i Lerøy Norway Seafoods AS er under 50 millioner kroner de siste fire kvartalene. Overstiger EBITDA 50 millioner kroner påløper 100% husleie og med en skala som går til 130 %, avhengig av inntjeningen i Lerøy Norway Seafoods.

Leieforholdet kan ikke sies opp i leieperioden, med følgende unntak:

Utleier kan ved skriftlig meddelelse til leietaker si opp avtalen med umiddelbar virkning dersom oppsigelse etter utleiers rimelige vurdering er nødvendig for å unngå brudd på de til enhver tid gjeldende krav til utleiers virksomhet i lov, forskrift og konsesjonsvilkår, samt dersom tilsvarende leieavtale mellom ett eller flere av utleiers tilknyttede selskaper og ett eller flere av leietaker tilknyttede selskaper blir sagt opp. Utleier kan i så fall fritt starte virksomhet



Lerøy Havfisk AS konsern

på Anlegget. Dersom leieforholdet avsluttes i henhold til det foregående skal Leietaker betale et beløp til utleier tilsvarende utleiers eventuelle negative resultat før skatt i hvert av de første 5 regnskapsår fra og med året etter at leieforholdet er avsluttet. Beløpet skal betales senest 15. januar det påfølgende år basert på styregodkjent regnskap.

Driftsutstyret ble regnskapsmessig ansett som solgt på avbetaling. Hele fordringen var på 61,3 millioner kroner og ble i sin helhet innfridd i løpet av første halvår 2017. Etter det har ikke Lerøy Havfisk hatt Finansielle rentebærende fordringer mot Lerøy Norway Seafoods.

Note 13 Andre aksjer

<i>Beløp i hele tusen</i>	Andel i %	Bokført verdi
Aksjer i Vestvågøy kystrederi	49,6 %	3 225
Aksjer i Finnmark Kystfiske	49 %	2 496
Aksjer i tilknyttede selskaper		5 722

Note 14 Varelager

Varelager består av følgende poster:

<i>Beløp i hele tusen</i>	2022	2021
Lager av fangst	126 301	57 379
Beholdning av bunkers	22 536	23 142
Teknisk lager, emballasje, proviant og trålutstyr	29 316	31 011
Sum	178 152	111 532

Av det totale varelageret er 178 millioner kroner pantsatt, jmf. note 21. Varelageret i Lerøy Havfisk konsernet per 31. desember 2022 er verdsatt til laveste verdi av virkelig verdi fratrukket salgsutgifter eller til tilvirkningskost.

Lager av fangst er bokført til full tilvirkningskost. Lager av bunkers, emballasje og teknisk lager er bokført til kostpris. Av trålutstyr om bord i fartøyene med levetid på om lag ett år, er 50 % kostnadsført og 50 % beholdningsført.

Note 15 Kundefordringer og øvrige rentefrie kortsiktige fordringer

Kundefordringer og øvrige rentefrie kortsiktige fordringer består av følgende poster:

<i>Beløp i hele tusen</i>	2022	2021
Kundefordringer	15 322	21 449
Til gode merverdiavgift	-	-
Øvrige rentefrie kortsiktige fordringer	28 862	32 299
Skattefunn	-	-
Sum	44 184	53 747

Konsernet har i 2022 ikke kostnadsført tap på andre kortsiktige fordringer. Kundefordringene og andre kortsiktige fordringer er redusert med avsetning til tap på fordringer på kr. 232 tusen. All omsetning av fisk skjer gjennom salgslagene Norges Råfisklag og Sunnmøre og Romsdal Fiskesalgslag som er ansvarlig for oppgjøret til rederiene, jmf. note 1 og 2. Det anses derfor at risikoen for vesentlige tap på fordringer er liten.



Lerøy Havfisk AS konsern

Note 16 Kontanter og bankinnskudd

Kontanter og kontantekvivalenter består av følgende poster:

<i>Beløp i hele tusen</i>	2022	2021
Kontanter og bankinnskudd	316 602	385 608
Bundne midler	32 740	23 814
Kontanter og kontantekvivalenter	349 342	409 422
Kassekreditt	0	0
Kontanter og kontantekvivalenter i kontantstrømoppstillingen	349 342	409 422

Konsernet har ubenyttet trekk på kredittfasilitet per 31. desember 2022 på 100 millioner kroner

Note 17 Resultat per aksjer og utbytte per aksje

Resultat per aksje:

<i>Beløp i hele tusen</i>	Regnskap 2022	Regnskap 2021
Årets resultat majoritet	364 907	301 971
Årets resultat minoritet	5 817	4 069
Resultat henførbart til ordinære aksjer	370 724	306 040
Utstedte ordinære aksjer per 1. januar	84 646 016	84 646 016
Effekt av egne aksjer	-	-
Veid gjennomsnittlig antall ordinære aksjer per 31. desember	84 646 016	84 646 016
Resultat per aksje	kr 4,38	kr 3,62
Resultat per aksje, majoritetens andel	kr 4,31	kr 3,57
Pålydende per aksje	kr 5,00	kr 5,00
Utbetalt utbytte per aksje	kr 4,13	kr 4,13

Note 18 Egenkapital

Sum utstedte antall aksjer er 84 646 016. Alle utstedte aksjer er fullt innbetalt. Pålydende per aksje er 5 kroner. Selskapet har kun én aksjeklasse og samtlige aksjer har like rettigheter i selskapet.

Avstemming av antall aksjer:

<i>Beløp i hele tusen</i>	Aksje- kapital	Pålydende	Antall aksjer
Per 1. januar 2021	423 230	5	84 646 016
Egne aksjer	-		0
Utstedte aksjer per 31.des	423 230	5	84 646 016



Lerøy Havfisk AS konsern

<i>Beløp i hele tusen</i>	Aksje- kapital	Over- kurs	Annen innskutt egenkapital	Annen egenkapital	Minoritet	Sum egenkapital
Per 1. januar 2021	423 230	69 828	291 356	96 914	10 222	891 550
Årets resultat i 2021				301 971	4 069	306 040
Øvrige resultatelementer				34 953		34 953
Utbytte og andre EK transaksjoner				(350 043)	(2 061)	(352 104)
Per 31. desember 2021	423 230	69 828	291 356	83 795	12 230	880 439
Årets resultat i 2022	-	-		364 907	5 817	370 724
Øvrige resultatelementer				22 263		22 263
Utbytte og andre EK transaksjoner				(349 890)	(2 947)	(352 837)
Per 31. desember 2022	423 230	69 828	291 356	121 075	15 100	920 589

Note 19 Konsernselskaper

De selskapene som inngår i konsolideringen av Lerøy Havfisk konsernet fremgår av følgende tabell.

	Konsernets	Konsernets	Forretningskontor	
	Eierandel	Stemmeandel	Sted	Land
Direkte eiet				
HAVFISK Finnmark AS	100 %	100 %	Hammerfest	Norge
HAVFISK Melbu AS	100 %	100 %	Melbu	Norge
HAVFISK Stamsund AS	100 %	100 %	Stamsund	Norge
Indirekte eiet				
Hammerfest Industrifiske AS	60 %	60 %	Hammerfest	Norge
HAVFISK Management AS	100 %	100 %	Hammerfest	Norge
Nordland Havfiske AS	100 %	100 %	Stamsund	Norge
Finnmark Havfiske AS	97,62 %	97,62 %	Hammerfest	Norge
HAVFISK Båtsfjord AS	100 %	100 %	Båtsfjord	Norge
HAVFISK Nordkyn AS	100 %	100 %	Kjøllefjord	Norge

Note 20 Minoritetsinteresser

Hammerfest Kommune eier 40 % (B aksjer) av aksjene i datterselskapet Hammerfest Industrifiske AS. B-aksjene gir rett til 7 % årlig avkastning på innskutt kapital som er kr. 200.000,-. Det er derfor ikke beregnet minoritetsinteresser i Hammerfest Industrifiske AS.

Minoritetens andel i resultatregnskapet

<i>Beløp i hele tusen</i>	Minoritetens prosentandel	Regnskap 2022	Regnskap 2021
Finnmark Havfiske AS	2,38 %	5 817	4 069
		5 817	4 069



Lerøy Havfisk AS konsern

Endring i minoritetsinteresser i 2022 kan henføres til følgende selskaper:

<i>Beløp i hele tusen</i>	Balanse pr 1. januar	Anskaffelser og avhendelser	minoritets- interesser	Dividende	Balanse pr 31.des
Finmark Havfiske AS	12 230		5 817	-2 947	15 100
	12 230	0	5 817	-2 947	15 100

Endring i minoritetsinteresser i 2021 kan henføres til følgende selskaper:

<i>Beløp i hele tusen</i>	Balanse pr 1. januar	Anskaffelser og avhendelser	Resultat minoritets- interesser	Dividende	Balanse pr 31.des
Finmark Havfiske AS	10 222		4 069	-2 061	12 230
	10 222	0	4 069	-2 061	12 230

Note 21 Rentebærende lån og kreditter – panteheftelser

Denne noten viser konsernets rentebærende gjeld:

<i>Beløp i hele tusen</i>	Regnskap 2022	Regnskap 2021
Rentebærende lån og kreditter		
Pantelån i NOK	1 214 866	1 288 894
Leasingforpliktelser	12 326	12 716
Sum langsiktige rentebærende forpliktelser	1 227 192	1 301 610
Kortsiktige forpliktelser		
Kortsiktig del av pantelån	75 000	75 000
Kortsiktig del av leasinggjeld	862	894
Sum kortsiktige del av rentebærende forpliktelser	75 862	75 894

For mer informasjon om rente- og valutarisiko, se note 26.

Endring i rentebærende forpliktelser i konsernet i 2022:

<i>Beløp i hele tusen</i>	Kortsiktig	Langsiktig	Sum
Rentebærende forpliktelser per 01.01.2022	75 000	1 288 894	1 363 894
Balanseføring av leasinggjeld	862	12 326	13 188
Nye pantelån		1 476	1 476
Sum innbetaling ved utstedelse av langsiktige og kortsiktig l	-	1 476	1 476
Refinansiering av pantelån			-
Betalt avdrag i 2022	(75 000)		(75 000)
Innfrielse av lån			-
Betalt avdrag på leasinggjeld	(862)		(862)
1. årsavdrag	75 862	(75 862)	-
Sum nedbetaling av langsiktige og kortsiktige lån	-	(75 862)	(75 862)
Rentebærende forpliktelser per 31.12.2022	75 862	1 226 834	1 302 696



Lerøy Havfisk AS konsern

Konsernets rentebærende gjeld har følgende avdragsplan fordelt på lånetype:

Forfall /År	(Beløp i hele tusen)	Låneopptaks kostnader	Syndikatlån	Leasinggjeld	Totalt
2023		-972	75 000	862	74 890
2024		-972	75 000	862	74 890
2025		-972	75 000	862	74 890
2026		-968	75 000	862	74 894
Etter 2026			993 750	9 740	1 003 490
Sum		-3 884	1 293 750	13 188	1 303 054

Pantelånet er sikret med pant i trålerflåten, anlegg og utstyr, varelager, fordringer samt aksjene i datterselskaper. Lånet forfaller i 2027.

Lerøy Havfisk AS har forpliktelser i pantelåneavtalene som knytter seg til minimum egenkapitalandel, EBITDA i forhold til netto rentebærende gjeld samt EBITDA i forhold til betalte renter og avdrag.

Konsernet har en driftskredittramme 100 millioner kroner. Ved utgangen av regnskapsåret var det ikke trukket under driftskreditten. Ubenyttet kredittramme var på 100 millioner kroner.

Panteheftelser

Lerøy Havfisk konsern har konsernkontoordning. Deltakerne/selskapene i ordningen er solidarisk ansvarlig, som selvskyldnerkausjonister, for ethvert utestående beløp under konsernkontoavtalen.

Gjeld som er sikret med pant:

<i>Beløp i hele tusen</i>	Regnskap 2022	Regnskap 2021
Langsiktig pantelån	1 214 866	1 288 894
Kortsiktig del av langsiktig pantelån	75 000	75 000
Kassekreditt og andre kortsiktige lån	-	-
	1 289 866	1 363 894

Bokført verdi av eiendeler stillet som sikkerhet:

	Regnskap 2022	Regnskap 2021
Kundefordringer og andre kortsiktige fordringer	44 184	53 747
Varelager	178 152	111 532
Varige driftsmidler	1 594 676	1 577 900
Andre eiendeler	40 526	40 277
	1 857 538	1 783 456



Lerøy Havfisk AS konsern

NETTO RENTEBÆRENDE GJELD

Netto rentebærende gjeld omfatter følgende poster:

<i>Beløp i hele tusen</i>	2022	2021
Kontanter og kontantekvivalenter	349 342	409 422
Finansielle rentebærende anleggsmidler	40 526	40 277
Rentebærende kortsiktige fordringer	-	-
Sum rentebærende eiendeler	389 869	449 699
Rentebærende langsiktige gjeld	(1 231 076)	(1 306 466)
Rentebærende kortsiktig gjeld	(75 862)	(75 894)
Sum rentebærende gjeld	(1 306 938)	(1 382 360)
Netto rentebærende gjeld (-) / eiendel (+)	(917 069)	(932 661)

Note 22 Leieforpliktelser

Selskapet har seks balanseførte leieavtaler per 31.12.2022

<i>Beløp i hele tusen</i>	Balanseført verdi IB	Avdrag 2022	Regnskap 31.12.2022
Leie kontorlokaler	6 551	641	5 910
Leie andre lokaler - 3 Kontrakter	1 408	173	1 235
Festeleie	5 329	59	5 269
Leie bil	42	42	0
Sum	13 329	915	12 414

Fremtidige nominelle leieforpliktelser:

<i>Beløp i hele tusen</i>	Renter	Avdrag	Sum leieforpliktelser
2023	482	933	1 415
2024	444	971	1 415
2025	405	1 011	1 415
2026	364	1 052	1 415
Sum deretter	4 447	8 446	12 893
Totalt	6 141	12 414	18 555

I mai 2020 inngikk selskapet en ny leieavtale av kontorlokaler i Keiser Wilhelmgate 23 i Ålesund. Konsernet leier også lokaler for lagring av reservedeler og trålutstyr. I tillegg har Havfisk Finnmark AS en festeavtale for selskapets produksjonsanlegg i Rypefjorden i Hammerfest kommune.

Operasjonelle leieavtaler hvor konsernet er utleier:

Leieinntektene gjelder utleie av produksjonsanlegg til Lerøy Norway Seafoods og er betinget av at Lerøy Norway Seafoods har et EBITDA resultat de foregående 12 måneder på minimum 50 millioner kroner, jmf. note 12. Lerøy Havfisk har derfor ikke hatt leieinntekter i 2022 eller 2021.



Lerøy Havfisk AS konsern

Note 23 Pensjonskostnader og pensjonsforpliktelser

Lerøy Havfisk dekker i hovedsak sine pensjoner via kollektiv pensjonsordning i livsforsikringsselskap. Lerøy Havfisk er pliktig til å ha kollektiv tjenestepensjon ihht lov om tjenestepensjon. Selskapets har både ytelsesbasert og innskuddsbasert ordning. Den ytelsesbaserte ordningen i Lerøy Havfisk er avviklet i 2020 med utstedelse av fripolise til medlemmene dekket av fond. Denne er dermed ute fra pensjonsberegningene for 2020. Resterende ytelsespensjonsordning er i NH med 2 aktive medlemmer. Pensjonsordning tilfredsstiller kravene til lov om obligatorisk tjenestepensjon.

I tillegg har Lerøy Havfisk usikrede pensjonsforsikringer som selskapet dekker over drift. Fremtidige pensjonsforpliktelser blir aktuarberegnet og balanseført tilsvarende som for ytelsesbasert ordning. Pensjonsordningene er knyttet til virksomheten på land da fiskere ikke er omfattet av ordningen med obligatorisk tjenestepensjon.

Diskonteringsrenten 2022 er basert på OMF (obligasjoner med fortrinnsrett). Anvendt forutsetninger er i henhold til anbefaling fra Norsk Regnskapsstiftelse.

	2022	2021
Diskonteringsrente	3,20 %	1,50 %
Forventet avkastning	0,00 %	1,50 %
Lønnsvekst	3,75 %	2,50 %
G-regulering/Inflasjon	3,50 %	2,25 %
Pensjonsregulering	3,50 %	0,00 %

Pensjonskostnad innregnet i resultatregnskapet:

	Regnskap 2022	Regnskap 2021
<i>Beløp i hele tusen</i>		
Kostnad knyttet til inneværende periodes pensjonsopptjening		
Administrasjon og servicekostnader	73	70
Rentekostnad/(inntekt) på netto forpliktelser	20	20
Planendringer i perioden , avkortning, oppgjør	-	-
Arbeidsgiveravgift	8	7
Pensjonskostnad innregnet fra ytelsesplaner	100	98
Innskuddsbasert ordning og arbeidsgivers tilskudd	1 704	1 710
Sum pensjonskostnad innregnet i resultatregnskapet	1 804	1 808
Pensjonskostnader innregnet i totalresultatet (etter skatt)	-	-
Årets totale pensjonskostnader/ (inntekt)	1 804	1 808



Lerøy Havfisk AS konsern

Endringer i nåverdi i pensjonsforpliktelser:

<i>Beløp i hele tusen</i>	Regnskap 2022	Regnskap 2021
Pensjonsforpliktelser ved per 1.januar	3 414	3 515
Årets pensjonsopptjening, Service Cost	28	27
Rentekostnad på pensjonsforpliktelsene	52	53
Overtagelse/ oppkjøp/ flytting av medlemmer/ nye avtaler	-	-
Arbeidsgiveravgift av innbetaling pensjonsmidler	(6)	(5)
Pensjonsutbetalinger	(262)	(251)
Aktuarielt tap/(gevinst)	35	75
Pensjonsforpliktelser per 31.desember	3 261	3 414

Endringer i nåverdi for pensjonsmidler:

<i>Beløp i hele tusen</i>	Regnskap 2022	Regnskap 2021
Netto Pensjonsmidler per 1. januar	1 817	1 833
Forventet avkastning på pensjonsmidlene	(19)	(17)
Innbetaling	114	112
Overtagelse/ oppkjøp/ flytting av medlemmer/ nye avtaler	-	-
Arbeidsgiveravgift av innbetaling pensjonsmidler	(6)	(5)
Pensjonsutbetalinger	(116)	(115)
Aktuarielt (tap)/gevinst	85	10
Pensjonsmidler per 31. desember	1 876	1 817

Pensjonsmidler	1 876	1 817
Pensjonsforpliktelser	(3 261)	(3 414)
Netto pensjonsforpliktelser	(1 385)	(1 597)

Antall personer i ytelsesbasert ordning	7	7
Herav pensjonister	5	5

Pensjonsmidler per hovedkategori som prosent av totale pensjonsmidler:

	Regnskap 2022	Regnskap 2021
Obligasjoner	37,3 %	37,3 %
Pengemarked	19,6 %	19,6 %
Aksjer	9,7 %	9,7 %
Eiendommer	13,6 %	13,6 %
Utlån og fordringer	19,1 %	19,1 %
Annet	0,7 %	0,7 %
Sum	100,0 %	100,0 %



Lerøy Havfisk AS konsern

Note 24 Rentebærende kortsiktig gjeld

<i>Beløp i hele tusen</i>	2022	2021
Kassekreditt	-	-
Kortsiktig del av pantegjeld	75 000	75 000
Kortsiktig del av leasinggjeld	862	894
Sum	75 862	75 894

Note 25 Leverandørgjeld og andre betalingsforpliktelser

<i>Beløp i hele tusen</i>	2022	2021
Leverandørgjeld	111 292	96 061
Annen kortsiktig gjeld til selskap i samme konsern	4 864	3 803
Påløpne lønnskostnader og feriepenger	78 137	58 729
Avsatt inndraging av fangst	30 800	30 800
Påløpne renter og annen kortsiktig gjeld	25 345	21 828
Sum	250 438	211 221

Note 26 Finansielle instrumenter

Den ordinære virksomheten medfører eksponering for kreditt-, rente- og valutarisiko.

Selskapet er ikke direkte eksponert mot svingninger i valutakurser da selskapet ikke har datterselskaper i utlandet og alt salg skjer i norske kroner. Virksomheten er eksponert for svingninger i oljeprisen da selskapets fartøyer bruker bunkersolje som drivstoff. Finansielle derivater benyttes som sikring mot svingninger i disse markeder.

Kredittrisiko

Selskapet har liten kredittrisiko i den ordinære fangst/handelsvirksomheten da hovedsakelig alt salg blir avregnet gjennom Norges Råfisklag og Sunnmøre og Romsdal Fiskesalgslag som har garantiordninger for riktig betaling. Det kreves ikke sikkerhet for finansielle eiendeler.

Eksposering mot Lerøy Norway Seafoods

Lerøy Norway Seafoods Group er en av selskapets største kunder og en nær samarbeidspartner. Lerøy Havfisk eier flere foredlingsanlegg som leies ut til Lerøy Norway Seafoods på langsiktige kontrakter.

Årlig leie for produksjonsanleggene er avhengig av det økonomiske resultatet i Lerøy Norway Seafoods, jmf. Note 12 samt note 22 der leieforholdet med Lerøy Norway Seafoods er nærmere beskrevet.

Lerøy Havfisk selger en vesentlig del av det ferske volumet til Lerøy Norway Seafoods. Avregning skjer gjennom Norges Råfisklag som inntar for oppgjør. Selskapet har dermed ingen kredittrisiko knyttet til denne type salg, jmf. note 1 prinsipper for inntektsføring samt note 28 transaksjoner med nærstående parter.

Maksimal eksponering for kredittrisiko knyttet til kundefordringer på balansedagen fordelt etter kundetype var:



Lerøy Havfisk AS konsern

<i>Beløp i hele tusen</i>	2022	2021
Engrosvirksomhet		
Detaljister, industrikunder, salgslag	15 322	21 449
Sluttbrukere		
Sum kundefordringer	15 322	21 449

Eksposering for kredittrisiko

Balansført verdi av fordringer representerer maksimal kreditteksponering.

Maksimal eksponering for kredittrisiko på rapporteringstidspunktet var:

2022	Note	Tilgjengelig for salg	Fordringer til amortisert kost	Derivater som sikrings-instrument	Holdt til forfall	Sum
Andre aksjeinvesteringer			5 722			5 722
Finansielle rentebærende anleggsmidler	12		40 526			40 526
Andre anleggsmidler, derivater	13			39 160	▾	39 160
Kundefordr., øvrige rentefrie korts. fordr.	15		44 184		▾	44 184
Kortsiktige derivater	26			-	▾	-
Forskudd byggekontrakter	13		-		▾	-
Sum		-	90 432	39 160	-	129 592

2021	Note	Tilgjengelig for salg	Fordringer til amortisert kost	Derivater som sikrings-instrument	Holdt til forfall	Sum
Andre aksjeinvesteringer			5 722			5 722
Finansielle rentebærende anleggsmidler	12		40 277			40 277
Andre anleggsmidler, derivater	13			9 121	▾	9 121
Kundefordr., øvrige rentefrie korts. fordr.	15		52 251		▾	52 251
Kortsiktige derivater	26			1 497	▾	1 497
Forskudd byggekontrakter	13		-		▾	-
Sum		-	98 249	10 618	-	108 867

Aldersfordeling kundefordringer og avsetninger for verdifall

Aldersfordelt saldoliste kundefordringer er som følger:

<i>Beløp i hele tusen</i>	Brutto 2022	Avsetning	Brutto 2021	Avsetning
Ikke forfalt	15 322	-	21 217	-
Forfalt 0-30 dager	-	-	-	-
Forfalt 31-120 dager				
Forfalt 121 - 365 dager	231	231	231	231
Sum kundefordringer	15 553	231	21 448	231



Lerøy Havfisk AS konsern

Sikringsbokførings effekt på egenkapital:

<i>Beløp i hele tusen</i>	2022	2021
Akkumulerte ikke reverserte beløp ved årets begynnelse	8 283	-26 670
Netto endring i egenkapital som følge av sikringsbokføring	22 263	34 953
Effekten av endret skattesats på fremtidige forpliktelse	0	0
Akkumulerte ikke reverserte beløp ved årets slutt	30 546	8 283

Likviditetsrisiko

Likviditetsrisiko er risikoen for at konsernet ikke vil kunne oppfylle sine finansielle forpliktelser etter hvert som de forfaller. Likviditetsstyringen skal sikre at tilgjengelig likviditet er tilstrekkelig til å oppfylle forpliktelsene ved forfall. Oversikt over forfall inkludert estimerte rentebetalinger per type rentebærende forpliktelse:

For rentebærende finansielle forpliktelser viser følgende tabell oversikt over forfall på hoved type av lån.

2022 Lånet og forfallstruktur							
<i>Beløp i hele tusen</i>	Bokf verdi	Kontant- strøm	Inntil 6 mnd	6-12 mnd	1-2 år	2-5 år	Over 5 år
Ikke finansielle derivater:	-	-	-	-	-	-	-
Pantelån	(1 289 866)	(1 289 866)	(37 500)	(37 500)	(75 000)	(225 000)	(914 866)
Leasingforpliktelse	(13 188)	(13 188)	(467)	(467)	(934)	(2 802)	(8 518)
Annen langsiktig ikke rentebærende forpliktelse	(166 416)	(166 416)	-	-	(8 000)	(21 000)	(137 416)
Eiendeler holdt for salg	-	-	-	-	-	-	-
Finansielle derivater:	-	-	-	-	-	-	-
Renteombytting brukt til sikring	39 160	39 160	684	684	2 738	5 015	-
Derivater brukt til bunkerssikring	-	-	-	-	-	-	-
Sum	(1 430 310)	(1 430 310)	(37 283)	(37 283)	(81 197)	(243 787)	(1 060 800)

Tabellen nedenfor indikerer i hvilke perioder de sikrede kontantstrømmene og tilhørende sikringsinstrumenter er forventet å inntre:

<i>Beløp i hele tusen</i>	Bokf verdi	Kontant- strøm	Inntil 6 mnd	6-12 mnd	1-2 år	2-5 år	Over 5 år
Eiendeler	-	-	-	-	-	-	-
Forpliktelse, pantelån	(1 289 866)	(1 289 866)	(37 500)	(37 500)	(75 000)	(225 000)	(914 866)
Finansielle derivater	-	-	-	-	-	-	-
Bunkersderivater	-	-	-	-	-	-	-
Rentederivater	39 160	39 160	684	684	2 738	5 015	-
Sum	(1 250 706)	(1 250 706)	(36 816)	(36 816)	(72 263)	(219 985)	(914 866)

2021 Lånet og forfallstruktur							
<i>Beløp i hele tusen</i>	Bokf verdi	Kontant- strøm	Inntil 6 mnd	6-12 mnd	1-2 år	2-5 år	Over 5 år
Ikke finansielle derivater:	-	-	-	-	-	-	-
Pantelån	(1 363 894)	(1 363 894)	(37 500)	(37 500)	(75 000)	(225 000)	(988 894)
Leasingforpliktelse	(13 610)	(13 610)	(448)	(448)	(932)	(2 817)	(8 965)
Annen langsiktig ikke rentebærende forpliktelse	(164 016)	(164 016)	-	-	(8 000)	(21 000)	(135 016)
Eiendeler holdt for salg	-	-	-	-	-	-	-
Finansielle derivater:	-	-	-	-	-	-	-
Renteombytting brukt til sikring	9 121	9 121	684	684	2 738	5 015	-
Derivater brukt til bunkerssikring	1 497	1 497	1 497	-	-	-	-
Sum	(1 530 902)	(1 530 902)	(35 767)	(37 264)	(81 195)	(243 802)	(1 132 875)



Lerøy Havfisk AS konsern

Tabellen nedenfor indikerer i hvilke perioder de sikrede kontantstrømmene og tilhørende sikringsinstrumenter er forventet å inntre:

<i>Beløp i hele tusen</i>	Bokf verdi	Kontant- strøm	Inntil 6 mnd	6-12 mnd	1-2 år	2-5 år	Over 5 år
Eiendeler							
Forpliktelse, pantelån	(1 363 894)	(1 363 894)	(37 500)	(37 500)	(75 000)	(225 000)	(988 894)
Finansielle derivater							
Bunkersderivater	1 497	1 497	1 497		-		
Rentederivater	9 121	9 121	684	684	2 738	5 015	-
Sum	(1 353 276)	(1 353 276)	(35 319)	(36 816)	(72 263)	(219 985)	(988 894)

Renterisiko

På balansedagen er renteprofilen på Lerøy Havfisk rentebærende instrumenter som følger:

<i>Beløp i hele tusen</i>	2022	2021
Fast rente:		
Bankbeholdning	-	-
Andre rentebærende eiendeler	-	-
Rentebærende gjeld	(646 875)	(684 375)
Netto rentebærende fordring(gjeld-) til fast rente	(646 875)	(684 375)

<i>Beløp i hele tusen</i>	2022	2021
Flytende rente:		
Bankbeholdning	349 342	409 422
Andre rentebærende eiendeler	40 526	40 277
Rentebærende gjeld	(660 063)	(697 985)
Netto rentebærende fordring(gjeld-) til flytende rente	(270 194)	(248 286)

Kontantstrømanalyse og virkelig verdianalyse flytende renteinstrumenter

Sensitivitetsberegningen under viser effekten på totalresultatet ved henholdsvis 1 % økning/reduksjon av markedsrenten, samt hva markedsverdien på derivatene vil være etter skatt med samme forutsetninger

2022

<i>Beløp i hele tusen</i>	Endring totalresultat		Egenkapital etter skatt	
	100 pkt økning i markedsrenten	100 pkt reduksjon i markedsrenten	100 pkt økning	100 pkt reduksjon
Rentebytteavtale med forfall 15.04.2027	20 463	(21 507)	47 554	14 818
Kontantstrøm effekt	20 463	(21 507)	47 554	14 818

Rentebytte avtaler

LERØY HAVFISK har per 31.12.2022 sikret deler av pantegjelden med to renteswaper på til sammen 646 millioner kroner. Disse renteswapene hadde oppstart i desember 2020 og løper til 2027. Renteswapene er forventet å sikre om lag 50 % av langsiktig gjeld fremover. For øvrige lån og for rentebærende finansielle eiendeler er det flytende rente. Virkelig verdi på avtalene utgjør 39,2 millioner kroner per 31. desember 2022. (9,1 millioner kroner per 31.desember 2021)



Lerøy Havfisk AS konsern

Valutarisiko

Selskapet er ikke direkte eksponert mot svingninger i valutakurs da selskapet ikke har datterselskaper i utlandet og alt salg skjer i norske kroner. Konsernet er imidlertid indirekte eksponert da sluttbrukere i all hovedsak vil være kunder som betaler i EUR, USD eller GBP. Prisen på selskapets produkter vil derfor bli påvirket av kursutviklingen i valuta. Selskapet har ingen sikring mot denne indirekte valutaeksponeringen.

Note 27 Betingede utfall og kontraktmessige forpliktelser

Betingede forpliktelser:

Garantiforpliktelser

Lerøy Havfisk konsernet har ved utgangen av 2022 ingen stillet garantier

Juridiske tvister/rettskrav

Selskapet har en sak mot Norges Råfisklag hvor de har meldt inndraging av hele fangsten fisket av Doggi i Nordland Havfiske AS i 2019. Selskapet har påklaget avgjørelsen og saken er til behandling hos Fiskeridepartementet. Selskapet har avsatt for det totale inndragingsbeløpet, jfr Note 25

Betingede eiendeler

Lerøy Havfisk har ingen betingede eiendeler.

Note 28 Transaksjoner og avtaler med nærstående parter

Konsernregnskapet til LERØY HAVFISK inkluderer følgende transaksjoner og mellomværende med Lerøy Seafoods AS og Lerøy Norway Seafood AS.

Nedenfor er transaksjoner med nærstående parter listet opp:

Beløp i hele tusen		
Transaksjoner med nærstående parter	2022	2021
Driftsinntekter	908 753	749 583
Driftskostnader - produksjonsgodtgjørelse til Lerøy Norway Seafoods	30 000	30 000
Finansinntekter		
Finanskostnader	-	-
Kortsiktige rentefri gjeld	4 864	3 803
Langsiktige fordringer	-	-
Kortsiktig rentefri fordring	205	19

Tjenester er ytet på armlengdes vilkår. Driftsinntekter og driftskostnader består av salg av fisk til Lerøy Seafoods og Lerøy Norway Seafoods. Dette salget er avregnet gjennom Norges Råfisklag og Sunnmøre og Romsdal Fiskesalgslag, jmf. redegjørelse i note 1 under avsnittet "prinsipper for inntektsføring".

Lerøy Norway Seafoods er en av konsernets største kunder og en nær samarbeidspartner. Lerøy Havfisk eier flere foredlingsanlegg som leies ut til Lerøy Norway Seafoods på langsiktige kontrakter. Til Lerøy Havfisk's trålkonsesjoner er det knyttet leveringsbestemmelser og aktivitetsplikt til disse anleggene. Jmf Note 12 og note 26.



Lerøy Havfisk AS konsern

Note 29 Samlet lønn og annen godtgjørelse til styret og konsernsjef

2022: (beløp i hele tusen)

Godtgjørelse til daglig leder	Stilling	Fastlønn	Andre godtgjørelser	Bonus	Pensjonsytelser	Sum
Eldar Farstad	Daglig leder	1 781	9	559	112	2 461

Det er ikke utbetalt honorar til styret i 2022

Ledende ansatte har ikke lån i selskapet. Det er heller ikke stillet sikkerhet for ledende ansatte. Det eksisterer ikke opsjonsordninger for ansatte i selskapet.

2021: (beløp i hele tusen)

Godtgjørelse til Daglig leder	Stilling	Fastlønn	Andre godtgjørelser	Bonus	Pensjonsytelser	Sum
Eldar Farstad	Daglig leder	1 758	12	342	97	2 209

Det er ikke utbetalt honorar til styret i 2021

Ledende ansatte har ikke lån i selskapet. Det er heller ikke stillet sikkerhet for ledende ansatte. Det eksisterer ikke opsjonsordninger for ansatte i selskapet.

Retningslinjer for godtgjørelse til daglig leder og konsernets ledergruppe

Det viktigste formålet med lønnsystemet for ledende ansatte er å stimulere til en sterk og vedvarende resultatorientert kultur som bidrar til økning av aksjeverdiene. Den samlede godtgjørelse til ledende ansatte består av en markedsbasert grunnlønn, noen få standard tilleggssytelser og en variabel lønn.

Daglig leder og konsernets ledergruppe er medlemmer i de kollektive pensjons- og forsikringsordningene som gjelder for alle ansatte. Selskapet praktiserer standard ansettelseskontrakter og standard ansettelsesbetingelser vedrørende oppsigelsestid og etterlønn for stillingen som konsernsjef og for medlemmene i ledergruppen. Selskapet tilbyr ikke aksjeopsjonsprogrammer til ansatte. Systemet for variabel lønn skal bidra til oppnåelse av gode finansielle resultater og ledelse i henhold til selskapets verdier og forretningsetikk.

Den variable lønnen baseres på oppnåelse av finansielle, operasjonelle og personlige resultatmål samt ledelse i henhold til selskapets verdier. Systemet representerer et potensial for ledere til å opptjene en variabel tilleggslønn på opptil 50 prosent av grunnlønn. Opptjent variabel lønn utbetales det påfølgende år. Ved gjennomføringen av spesielle prosjekter er det anledning for tildeling av bonus/variabel lønn utover dette.

Avtale om vederlag ved opphør av arbeidsforhold/pensjonering

Daglig leder og øvrig ledergruppe har 6 mnd lønnsgaranti ved oppsigelse.

Note 30 Aksjer eid av konsernsjef, styre og ledende ansatte i Lerøy Havfisk AS

Styremedlemmer eller konsernledelse var ikke aksjonærer i selskapet ved utgangen av 2022.

Ved utgangen av året var Lerøy Seafood Group ASA eneksjonær i selskapet.

Note 31 Hendelser etter balansedagen

Det er ingen vesentlige hendelser etter balansedagen.



Lerøy Havfisk AS

Resultatregnskap LERØY HAVFISK AS

<i>Beløp i 1000 kroner</i>	<i>Note</i>	2022	2021
Andre driftsinntekter		30 218	30 619
Sum Driftsinntekter	2	30 218	30 619
Varekostnad og beholdningsendringer		-	(34)
Lønn og personalkostnader	3	(21 186)	(20 562)
Andre driftskostnader	4	(9 864)	(6 214)
Driftsresultat før avskrivninger og amortiseringer		(832)	3 810
Avskrivninger og amortiseringer	7	(499)	(599)
Driftsresultat		(1 332)	3 211
Inntekt på investering i datterselskaper		493 385	381 189
Renteinntekt fra foretak samme konsern		26 870	18 107
Renteinntekter og annen finansinntekt		5 717	4 954
Rentekostnader og andre finanskostnader		(41 875)	(32 973)
Netto finansposter	5	484 098	371 277
Resultat før skatt		482 766	374 488
Skattekostnad	6	(86 416)	(67 655)
Årsresultat		396 350	306 833
Disponering av årets resultat:			
Årsresultat		396 350	306 833
Avsatt til utbytte		(400 000)	(350 000)
Overført til (-)/ fra annen egenkapital		3 649,863	43 167
Sum		-0	-



Lerøy Havfisk AS

Balanse

<i>Beløp i 1000 kroner</i>	<i>Note</i>	2022	2021
Eiendeler			
Utsatt skattefordel	6	-	-
Fast eiendom, maskiner og inventar	7	1 549	2 049
Sum immaterielle eiendeler og varige driftsmidler		1 549	2 049
Aksjer i datterselskaper	9	930 215	917 579
Aksjer i tilknyttet selskap	9	5 722	5 722
Langsiktige fordringer på konsernselskaper	8	886 373	961 873
Andre langsiktige fordringer etc.	8	40 526	40 277
Derivater	10	39 160	9 121
Sum finansielle anleggsmidler		1 901 996	1 934 572
Sum anleggsmidler		1 903 545	1 936 621
Kortsiktige fordringer på konsernselskaper	8	492 249	380 549
Andre kortsiktige fordringer		223	-
Derivater	10	-	1 497
Betalingsmidler	19	317 354	386 303
Sum omløpsmidler		809 826	768 349
Sum eiendeler		2 713 371	2 704 970
Egenkapital og gjeld			
Aksjekapital	11	423 230	423 230
Overkurs	11	69 828	69 828
Annen innskutt egenkapital	11	256	256
Sum innskutt egenkapital	11	493 314	493 314
Fond for vurderingsforskjeller		(2 182)	(2 182)
Annen egenkapital	11	101 358	82 745
Sum opptjent egenkapital		99 176	80 563
Sum egenkapital	11	592 490	573 877
Forpliktelse ved utsatt skatt	6	8 834	2 770
Pensjonsforpliktelser	13	2 041	2 125
Sum avsetning til forpliktelser		10 875	4 894
Langsiktig gjeld til kredittinstitusjoner	12, 16	1 214 866	1 288 894
Derivater	10	-	-
Sum langsiktige forpliktelser		1 214 866	1 288 894
Kortsiktig gjeld til kredittinstitusjoner	12, 16, 19	75 000	75 000
Leverandørgjeld		4 188	3 743
Kortsiktig gjeld til konsernselskaper	8	314 878	330 127
Derivater	10	-	-
Betalbar skatt	6	83 067	64 414
Skyldig offentlige avgifter		2 475	2 217
Avsatt til utbytte	11	400 000	350 000
Annen kortsiktig gjeld		15 531	11 802
Sum kortsiktig gjeld		895 140	837 304
Sum egenkapital og gjeld		2 713 371	2 704 970



Lerøy Havfisk AS

Bergen/Ålesund, 28 februar 2023
For Lerøy Havfisk AS

Helge Singelstad
Styrets leder

Arne Møgster
Styremedlem

Sjur Malm
Styremedlem

Britt Kathrine Drivenes
Styremedlem

Andre Steffensen
Styremedlem

Henning Beltestad
Styremedlem

Eldar Farstad
Daglig leder



Lerøy Havfisk AS

Kontantstrømsoppstilling

Beløp i NOK 1000	Note	2022	2021
Resultat før skatt		482 766	374 488
Ordinære avskrivninger	7	499	599
Innteksført konsernbidrag og utbytte i 2022	8	(492 249)	(381 189)
Betalt skatt i år	6	(64 414)	(50 041)
Øvrige endring kortsiktige poster		(11 816)	(16 366)
Kontantstrøm fra operasjonelle aktiviteter		(85 213)	(72 508)
Utbetaling ved kjøp av varige driftsmidler	7		
Mottatt konsernbidrag		380 541	312 260
Utbetaling andre langsiktige investeringer/fordringer	8	-	-
Innbetaling andre langsiktige investeringer/fordringer	8	75 000	75 000
Kontantstrøm fra investeringsaktiviteter		455 541	387 260
Utbetaling rentebærende langsiktig gjeld	12	(74 028)	(74 028)
Innbetaling ved opptak av rentebærende langsiktig gjeld	12		
Endring av kortsiktig rentebærende gjeld	8	(15 249)	131 836
Utbetalt utbytte		(350 000)	(350 000)
Kontantstrøm fra finansieringsaktiviteter		(439 277)	(292 192)
Kontantstrøm gjennom året		(68 950)	22 560
Bankbeholdning 01.01		386 304	363 744
Bankbeholdning 31.12	19	317 354	386 304



Lerøy Havfisk AS

Noter til regnskapet

Note 1 Regnskapsprinsipper

Årsregnskapet er satt opp i samsvar med regnskapslovens bestemmelser og god regnskapsskikk i Norge.

Datterselskap/tilknyttet selskap

I selskapsregnskapet er datterselskaper og tilknyttede selskaper vurdert til anskaffelseskost med mindre nedskrivning har vært nødvendig. Det er foretatt nedskrivning til virkelig verdi når verdifall skyldes årsaker som ikke kan antas å være forbigående og det må anses nødvendig etter god regnskapsskikk. Nedskrivninger er reversert når grunnlaget for nedskrivning ikke lenger er til stede.

Utbytte og andre utdelinger er inntektsført samme år som det er avsatt i datterselskapet. Overstiger utbytteandel av tilbakeholdt resultat etter kjøpet, representerer den overskytende del tilbakebetaling av investert kapital, og utdelingene er fratrukket investeringens verdi i balansen.

Salgsinntekter

Inntektsføring ved salg av varer skjer på leveringstidspunktet. Tjenester inntektsføres i takt med utførelsen. Andelen av salgsinntekter som knytter seg til fremtidige serviceytelser balanseføres som uopptjent inntekt ved salget, og inntektsføres deretter i takt med levering av ytelsene.

Klassifisering og vurdering av balanseposter

Omløpsmidler og kortsiktig gjeld omfatter poster som forfaller til betaling innen ett år etter anskaffelsestidspunktet, samt poster som knytter seg til varekretsløpet. Øvrige poster er klassifisert som anleggsmiddel/langsiktig gjeld.

Omløpsmidler vurderes til laveste av anskaffelseskost og virkelig verdi. Kortsiktig gjeld balanseføres til nominelt beløp på opptakstidspunktet.

Anleggsmidler vurderes til anskaffelseskost, men nedskrives til virkelig verdi ved verdifall som ikke forventes å være forbigående. Langsiktig gjeld balanseføres til nominelt beløp på etableringstidspunktet.

Fordringer

Kundefordringer og andre fordringer er oppført i balansen til pålydende etter fradrag for avsetning til forventet tap. Avsetning til tap gjøres på grunnlag av individuelle vurderinger av de enkelte fordringene. I tillegg gjøres en generell avsetning for å dekke antatt tap.

Bankinnskudd

Lerøy Havfisk AS har konsernkontoordning hvor det er Lerøy Havfisk AS som er konsernkontoinnehaver. Innskudd og opptrekk blir bokført som konserninterne transaksjoner. Totalt inntående i konsernkontoordningen presenteres i Lerøy Havfisk AS sitt regnskap for 2022 som bankinnskudd. Datterselskapenes netto innskudd på underkonsernkontoaer presenteres i Lerøy Havfisk AS sitt regnskap for 2022 som kortsiktig gjeld til datterselskapene. Sammenligningstall er omarbeidet tilsvarende. Datterselskapene er solidarisk ansvarlig overfor kredittinstitusjonen for den totale forpliktelsen innenfor ordningen.

Valuta

Pengeposter i utenlandsk valuta er vurdert til kursen ved regnskapsårets slutt.



Lerøy Havfisk AS

Kortsiktige plasseringer

Kortsiktige plasseringer (aksjer og andeler vurdert som omløpsmidler) vurderes til laveste av anskaffelseskost og virkelig verdi på balansedagen. Mottatt utbytte og andre utdelinger fra selskapene inntektsføres som annen finansinntekt.

Varige driftsmidler

Varige driftsmidler balanseføres og avskrives over driftsmidlets forventede levetid. Direkte vedlikehold av driftsmidler kostnadsføres løpende under driftskostnader, mens påkostninger eller forbedringer tillegges driftsmidlets kostpris og avskrives i takt med driftsmidlet. Dersom gjenvinnbart beløp av driftsmiddelet er lavere enn balanseført verdi foretas nedskrivning til gjenvinnbart beløp. Gjenvinnbart beløp er det høyeste av netto salgsverdi og verdi i bruk. Verdi i bruk er nåverdien av de fremtidige kontantstrømmene som eiendelen vil generere.

Forskning og utvikling

Utgifter til forskning og utvikling balanseføres i den grad det kan identifiseres en fremtidig økonomisk fordel knyttet til utvikling av en identifiserbar immateriell eiendel. I motsatt fall kostnadsføres slike utgifter løpende. Balanseført forskning og utvikling avskrives lineært over økonomisk levetid.

Pensjoner

Selskapet har både ytelsesbaserte og innskuddsbaserte pensjonsordninger. For ytelsesbaserte pensjonsordninger er forpliktelsen innregnet lik nåverdien av den ytelsesbaserte forpliktelsen på balansedagen minus virkelig verdi av ordningens eiendeler, med justeringer for aktuarielle gevinster/tap og kostnader ved tidligere perioders pensjonsopptjening. Den ytelsesbaserte forpliktelsen beregnes av uavhengige aktuarer og måles som nåverdien av estimerte fremtidige kontantutbetalinger. Kostnadene ved å stille pensjoner til rådighet belastes resultatregnskapet slik at de regulære kostnadene fordeles over de ansattes antall tjenesteår. Aktuarielle gevinster og tap som forårsakes av erfaringsjusteringer, endringer i aktuarielle forutsetninger og endringer i pensjonsordninger regnskapsføres over det gjennomsnittlige antall gjenværende tjenesteår for de ansatte det gjelder. For innskuddsbaserte pensjonsordninger betales innskuddene til pensjonsforsikringsordninger. Når innskuddene er betalt, gjenstår ingen ytterligere betalingsforpliktelser. Innbetalinger til innskuddsbaserte pensjonsordninger belastes resultatregnskapet for den perioden innskuddet gjelder.

Skatt

Skattekostnaden i resultatregnskapet omfatter både periodens betalbare skatt og endring i utsatt skatt. Skattesatsen for 2022 er 22 %. Utsatt skatt er beregnet med 22 prosent på grunnlag av de midlertidige forskjeller som eksisterer mellom regnskapsmessige og skattemessige verdier, samt skattemessig underskudd til fremføring ved utgangen av regnskapsåret. Skatteøkende og skattereduserende midlertidige forskjeller som reverserer eller kan reversere i samme periode er utlignet. Netto utsatt skattefordel balanseføres i den grad det er sannsynlig at denne kan bli nyttiggjort. I den grad konsernbidrag ikke er resultatført er skatteeffekten av konsernbidraget ført direkte mot investering i balansen.

Kontantstrømoppstilling

Kontantstrømoppstillingen er utarbeidet etter den indirekte metode. Kontanter og kontantekvivalenter omfatter kontanter, bankinnskudd og andre kortsiktige, likvide plasseringer.

Bruk av estimater

Utarbeidelsen av årsregnskapet i henhold til god regnskapsskikk forutsetter at ledelsen benytter estimater og forutsetninger som påvirker resultatregnskapet og verdsettelsen av eiendeler og gjeld, samt opplysninger om usikre eiendeler og forpliktelser på balansedagen. Betingede tap som er sannsynlige og kvantifiserbare, kostnadsføres løpende.



Lerøy Havfisk AS

Noter til regnskapet

Note 2 Driftsinntekter

Andre driftsinntekter består i hovedsak av salg av administrative tjenester til selskaper i Lerøy Havfisk konsernet.

Note 3 Lønnskostnader

Beløp i 1000 kroner	2022	2021
Lønn	14 797	15 861
Arbeidsgiveravgift	2 474	2 349
Andre ytelser	2 804	1 153
Pensjonskostnader	1 111	1 199
Sum	21 186	20 562
Antall ansatte ved utgangen av året	19	18
Antall årsverk	17,5	18

Lønnskostnader består av følgende:

For oversikt over samlet lønn og annen godtgjørelse til styre og konsernsjef i Lerøy Havfisk, se note 29 i konsernregnskapet. Selskapet har innskuddsbasert pensjonsordning som oppfyller kravene i henhold til lov om obligatorisk tjenestepensjon. Selskapets pensjonsforpliktelser er vist i note 13.

Note 4 Godtgjørelse til revisor

Godtgjørelse til revisor er inkludert i andre driftskostnader og fordeles som følger:

Beløp i 1000 kroner eksklusiv merverdiavgift	2022	2021
Lovpålagt revisjon	353	380
Andre attestasjonstjenester	0	0
Teknisk bistand ligningspapirer	36	33
Annen teknisk bistand		
Sum	389	413

Note 5 Netto finansposter

Finansinntekter omfatter følgende poster:

Beløp i 1000 kroner	2022	2021
Renteinntekter bankinnskudd og andre renteinntekter	5 409	4 777
Renteinntekter tilknyttet selskap	310	175
Renteinntekter fra selskaper innen konsernet	26 870	18 107
Netto mottatt konsernbidrag fra datterselskaper	492 249	380 541
Mottatt utbytte		
Andre finansinntekter	1 135	651
Sum finansinntekter	525 973	404 250



Lerøy Havfisk AS

Renter pantelån	(40 687)	(31 845)
Andre rentekostnader	(12)	(1)
Andre finanskostnader	(1 177)	(1 127)
Sum finanskostnader	(41 875)	(32 973)
Netto finansposter	484 098	371 277

Note 6 Skatt

Grunnlag for skattekostnad, endring i utsatt skatt og betalbar skatt:

Beløp i 1000 kroner	2022	2021
Resultat før skattekostnad	482 766	374 488
Permanente forskjeller	-89 965	-66 967
Grunnlag for årets skattekostnad	392 801	307 522
Endring i midlertidige forskjeller	977	1 147
Midlertidige forskjeller derivat - direkte balanseført		
Grunnlag for betalbar skatt i resultatregnskapet	393 778	308 669
Avgitt konsernbidrag	-16 199	-15 876
Skattepliktig inntekt (grunnlag for betalbar skatt i balansen)	377 578	292 793

Fordeling av skattekostnaden:

Beløp i 1000 kroner	2022	2021
Betalbar skatt (22% av grunnlag for betalbar skatt i resultatregnskapet)	86 631	67 907
For mye, for lite avsatt i fjor	0	0
Endring i utsatt skatt/skattefordel	-215	-252
Endring i utsatt skatt/skattefordel som følge av endret skattesats	0	0
Skattekostnad (22% av grunnlag for årets skattekostnad)	86 416	67 655

Avstemming av årets skattekostnad

Beløp i 1000 kroner	2022	2021
Regnskapsmessig resultat før skattekostnad	482 766	374 488
Beregnet skatt 22%	106 209	82 387
Skattekostnad i resultatregnskapet	86 416	67 655
Differanse	-19 792	-14 733

Differansen består av følgende:

22% av permanente forskjeller	-19 792	-14 733
Endring i utsatt skatt/skattefordel som følge av endret skattesats	0	0
For mye, for lite avsatt i fjor	0	0
Sum forklart differanse	-19 792	-14 733



Lerøy Havfisk AS

Differansen består av følgende:

Betalbar skatt i balansen:

Beløp i 1000 kroner	2022	2021
Betalbar skatt i skattekostnaden	86 631	67 907
Skattevirkning av konsemdrag	-3 564	-3 493
Betalbar skatt i balansen	83 067	64 414

Midlertidige forskjeller som inngår i grunnlaget for utsatt skatt/skattefordel

Beløp i 1000 kroner	2022	2021	Endring
Driftsmidler	(848)	(760)	(88)
Pensjonsforpliktelse	(2 041)	(2 125)	83
Andre forskjeller	3 884	4 856	(972)
Derivater	39 160	10 618	28 542
Netto midlertidige forskjeller	40 154	12 589	27 565
Underskudd og godtgjørelse til fremføring	0	0	0
Grunnlag for utsatt skatt/skattefordel i balansen	40 154	12 589	27 565
Utsatt skatt/ skattefordel i regnskapet	8 834	2 770	6 064

Note 7 Varige driftsmidler

Bevegelsen i varige driftsmidler for 2022 fremgår av oversikten nedenfor:

Beløp i 1000 kroner	Maskiner	Bygninger		Sum
	og inventar	Biler	Boliger	
Anskaffelseskost balanse per 1. januar 2022	6 495	123	477	7 095
Tilgang i år				-
Avhending og utrangering				-
Anskaffelseskost balanse per 31. desember 2022	6 495	123	477	7 095
Akkumulerte avskrivninger og tap ved verdifall per 1. januar 2022	4 446	123	477	5 046
Solgt				-
Årets avskrivninger	499			499
Akkumulerte avskrivninger og tap ved verdifall per 31. desember 2022	4 945	123	477	5 545
Balanseført verdi per 31. desember 2022	1 549	-	-	1 549
Økonomisk levetid	3 - 5 år			

Note 8 Fordringer og gjeld til konsernselskaper og andre langsiktige fordringer

Langsiktige fordringer er fordelt som følger:

Beløp i 1000 kroner	2022	2021
Langsiktige fordringer på selskap i samme konsern	886 373	961 873
Lån til tilknyttet selskap	8 500	8 500
Rentebærende langsiktig fordring Stormhav	9 500	10 000
Andre langsiktige fordringer	22 526	21 777
Sum	926 899	1 002 150

Rentebetingelsene er iht. markedsmessige vilkår.



Lerøy Havfisk AS

Lån Stormhav

Det er ytet et lån i 2020 til Stormhav på 10 mill kr. Lånet er gitt som ansvarlig lån og er ikke pantelikret. Renten er avtalt til 3 måneders NIBOR pluss 2% margin. Renten betales kvartalsvis. Lånet er avdragsfritt de første 2 årene, deretter skal lånet nedbetales med kr 666 667 per år med kvartalsvise avdrag. Avdragsperioden startet 2. kvartal 2022. Etter 5 år skal samarbeidet evalueres og restlånet skal eventuelt refinansieres. Lånet er i forbindelse med kontrahering av ny båt, intensjonen er å styrke råstofftilgangen til Lerøy Norway Seafoods anlegg i Sørvær.

Konsernets eksterne finansiering er foretatt gjennom morselskapet Lerøy Havfisk AS som låner pengene vider ut til datterselskapene. Datterselskapene har stillet pant for gjelden og betingelsene som betales er i henhold til det konsernet oppnår på den eksterne finansieringen. På trekk under konsernkreditten betales det en margin til konsernet på 25 punkter p.a.

Kortsiktige fordringer på konsernselskaper består av tilgode konsernbidrag.

Spesifikasjon av kortsiktig gjeld til konsernselskap:

<i>Beløp i 1000 kroner</i>	2022	2021
Skyldig konsernbidrag	16 199	15 876
Rentebærende gjeld til datterselskaper - konsernkonto	298 679	314 251
Sum	314 878	330 127

Note 9 Aksjer i datterselskaper og andre aksjer

Denne post omfatter per 31.12.2022 følgende:

<i>Beløp i 1000 kroner</i>	Forretnings-kontor	Andel i % 1)	Egenkapital	Resultat etter skatt	Bokført verdi 2022	Bokført verdi 2021
HAVFISK Stamsund AS	Stamsund	100	38 890	(9 728)	231 508	228 006
HAVFISK Melbu AS	Melbu	100	28 036	(1 361)	215 134	213 915
HAVFISK Finnmark AS	Hammerfest	100	54 656	83 801	483 574	475 658
Sum aksjer i datterselskaper				72 712	930 215	917 579

1) Selskapets eierandel og stemmeandel er lik for alle selskaper

Andre aksjer

<i>Beløp i 1000 kroner</i>	Forretnings-kontor	Andel i % 1)	Egenkapital	Resultat etter finans	Bokført verdi 2022	Bokført verdi 2021
Aksjer i Vestvågøy kystrederi	Vestvågøy	49,6 %			3 225	3 225
Aksjer i Finnmark Kystfiske	Hammerfest	49 %			2 496	2 496
Sum aksjer andre aksjer					5 722	5 722

Note 10 Derivater

Selskapet har per 31.12.2022 sikret deler av pantegjelden med to renteswapavtaler på til sammen 647 millioner kroner som forfaller i april 2027. Renteswapene er forventet å sikre om lag 50 % av langsiktig gjeld fremover. Ved utgangen av regnskapsåret har kontraktene en positiv nåverdi på 39,2 millioner kroner og er i regnskapet presentert som derivater under langsiktig fordring. Endringen i nåverdi i 2022 på løpende og avsluttede kontrakter er positiv med 28,5 millioner kroner og endringen etter skatt er ført mot egenkapitalen, jmf. note 11. Det henvises til note 26 i konsernregnskapet for nærmere spesifisering.



Lerøy Havfisk AS

Note 11 Egenkapital

Aksjekapitalen i LERØY HAVFISK per 31.12.22 består av 84 646 016 aksjer hver pålydende NOK 5. Lerøy Seafood Group ASA eier samtlige aksjer i selskapet.

Endringen i egenkapitalen i 2022 fremkommer som følger:

<i>Beløp i 1000 kroner</i>	Aksje- kapital	Overkurs	Annen innskutt EK	Sum innskutt kapital	Sum opptjent egenkapital	Sum egenkapital
Egenkapital per 01.01.	423 230	69 828	256	493 314	80 563	573 877
Derivater ført direkte mot EK					22 263	22 263
Avsatt utbytte					(400 000)	(400 000)
Årsresultat					396 350	396 350
Egenkapital per 31.12.	423 230	69 828	256	493 314	99 176	592 490

Note 12 Gjeld

Gjeld til finansinstitusjoner fordeler seg på følgende måte:

<i>Beløp i 1000 kroner</i>	2022	2021
Langsiktig gjeld til finansinstitusjoner	1 214 866	1 288 894
Kortsiktig gjeld til finansinstitusjoner	75 000	75 000
Sum	1 289 866	1 363 894

Det er i 2022 betalt ordinære avdrag på gjelden med til sammen 75 millioner kroner.

Gjeld til finansinstitusjoner har følgen de avdragsprofil:

<i>Beløp i 1000 kroner</i>	Låneopptaks kostnader	Syndikatlån	Totalt
2023	-972	75 000	74 029
2024	-972	75 000	74 029
2025	-972	75 000	74 029
2026	-968	75 000	74 032
2027		75 000	75 000
Etter 2027		918 750	918 750
Sum	-3 884	1 293 750	1 289 866

Selskapet foretar kryssgarantier ovenfor andre konsernselskaper.

Rentebetingelser er iht. markedsmessige vilkår. Rente på gjeld til kredittinstitusjoner er ved utgangen av året på 3/6 mnd Nibor +1,3 % margin. Lerøy Havfisk har forpliktelser i låneavtalen som knytter seg til minimum egenkapitalandel samt diverse krav til inntjening. Dette er også styrende for hvor stor margin som betales på selskapets pantegjeld.

Note 13 Pensjonskostnader og pensjonsforpliktelser

Selskapet er pliktig til å ha kollektiv tjenstepensjon ihht lov om tjenstepensjon. Selskapets har innskuddsbasert ordning. Pensjonsordningen tilfredsstillere kravene til lov om obligatorisk tjenstepensjon.

Lerøy Havfisk dekker i hovedsak sine pensjoner via kollektiv pensjonsordning i livsforsikringselskap.



Lerøy Havfisk AS

I tillegg har Lerøy Havfisk usikrede pensjonsforsikringer som selskapet dekker over løpende drift. Fremtidige pensjonsforpliktelser blir aktuarberegnet og balanseført tilsvarende som for ytelsesbasert ordning.

Det er foretatt aktuarmessige beregninger basert på følgende forutsetninger:

	2022	2021
Diskonteringsrente	3,20 %	1,50 %
Forventet avkastning	0,00 %	1,50 %
Lønnsvekst	3,75 %	2,50 %
G-regulering/Inflasjon	3,50 %	2,25 %
Pensjonsregulering	3,50 %	0,00 %

Prosentvis sammensetning av pensjonsmidler:

	2022	2021
Obligasjoner	37,3 %	37,3 %
Pengemarked	19,6 %	19,6 %
Aksjer	9,7 %	9,7 %
Eiendommer	13,6 %	13,6 %
Utlån og fordringer	19,1 %	19,1 %
Annet	0,7 %	0,7 %
Sum	100 %	100 %

Pensjonskostnad innregnet i resultatregnskapet:

<i>Beløp i 1000 kroner</i>	2022	2021
Kostnad knyttet til inneværende periodes pensjonsopptjening		
Administrasjon og servicekostnader	-	-
Netto planendring, oppgjør	-	-
Rentekostnad/(inntekt) på netto forpliktelser	-	-
Arbeidsgiveravgift	-	-
Fordelt virkning av endring i estimater og pensjonsplaner etc.	-	-
Netto pensjonskostnad	-	-
Innskuddsbasert ordning (arbeidsgivers tilskudd)	1 111	1 199
Netto pensjonskostnader totalt	1 111	1 199

Endringer i nåverdi i pensjonsforpliktelser:

<i>Beløp i 1000 kroner</i>	2022	2021
Pensjonsforpliktelser ved per 1.januar	2 125	2 077
Årets pensjonsopptjening, Service Cost	-	-
Rentekostnad på pensjonsforpliktelsene	31	30
Overtagelse/ oppkjøp/ flytting av medlemmer/ nye avtaler	-	-
Arbeidsgiveravgift av innbetaling pensjonsmidler	-	-
Pensjonsutbetalinger	-146	-136
Aktuarielt tap/(gevinst)	32	154
Pensjonsforpliktelser per 31.desember	2 042	2 125



Lerøy Havfisk AS

Endringer i nåverdi for pensjonsmidler:

<i>Beløp i 1000 kroner</i>	2021	2020
Netto Pensjonsmidler per 1. januar	-	-
Forventet avkastning på pensjonsmidlene	-	-
Overtagelse/ oppkjøp/ flytting av medlemmer/ nye avtaler	-	-
Innbetaling	-	-
Arbeidsgiveravgift av innbetaling pensjonsmidler	-	-
Pensjonsutbetalinger	-	-
Aktuarielt (tap)/gevinst	-	-
Pensjonsmidler per 31. desember	-	-
Pensjonsmidler	-	-
Pensjonsforpliktelser	(2 042)	(2 125)
Balanseført netto pensjonsmidler/(-forpliktelser) ²⁾	(2 042)	(2 125)

Antall yrkesaktive og pensjonister i ytelsesbasert ordning:

Antall yrkesaktive		-
Antall pensjonister	1	1

Underfinansierte planer: Verdien av pensjonsforpliktelsene overstiger verdien av pensjonsmidlene

Overfinansierte planer: Verdien av pensjonsmidlene overstiger pensjonsforpliktelsene.

Lerøy Havfisk sine pensjonsordninger er underfinansierte planer.

2) Det er avsatt arbeidsgiveravgift på kontrakter med netto pensjonsforpliktelser. Arbeidsgiveravgiften inkludert i nåverdien av påløpte pensjonsforpliktelser.

Note 14 Finansiell markedsrisiko

Selskapet er eksponert for risiko knyttet til verdien av sine investeringer i datterselskaper ved endringer i priser i ferdigvaremarkedet, i den grad slike endringer medfører endringer i disse selskapenes konkurransekraft og inntjeningspotensialet over tid.

Lerøy Norway Seafoods AS er en av selskapets største kunder og en nær samarbeidspartner. LERØY HAVFISK konsernet eier flere foredlingsanlegg som leies ut til Lerøy Norway Seafoods AS på langsiktige kontrakter. Det henvises til note 12 og 26 i konsernregnskapet for ytterligere informasjon. Selskapet har ingen løpende sikringsforretninger knyttet til utenlandsk valuta og har heller ikke salg i utenlandsk valuta.

Note 15 Leieavtaler

Selskapet leier kontorlokaler i Keiser Wilhelmsgate 23 i Ålesund, jmf. note 22 i konsernregnskapet.



Lerøy Havfisk AS

Note 16 Pantheftelser og garantiforpliktelser

<i>Beløp i 1000 kroner</i>	2022	2021
Langsiktig gjeld til finansinstitusjoner	1 214 866	1 288 894
Kortsiktig gjeld til finansinstitusjoner	75 000	75 000
Rentebærende gjeld til datterselskaper - konsernkonto	298 679	314 251
Sum gjeld som er pantsatt	1 588 545	1 678 145

Bokført verdi av pantsatte eiendeler:

Bankinnskudd	317 354	386 303
Langsiktige fordringer på konsernselskaper og andre	926 899	1 002 150
Kortsiktige fordringer på konsernselskaper og andre	492 249	380 541
Fast eiendom, maskiner og inventar	1 549	2 049
Aksjer i datterselskaper	930 215	917 579
Sum pantsatte eiendeler	2 668 266	2 688 621

Selskapets datterselskap har stilt sikkerhet for pantelån på inntil 1 800 millioner kroner. Restgjeld per 31.12.2022 er 1 294 millioner kroner. Konsernet har konsernkontosystem, hvor det er avgitt kryssgarantier. Ved utgangen av regnskapsåret hadde Lerøy Havfisk AS ikke trukket på konsernkontosystemet. Lerøy Havfisk konsernet hadde heller ikke trekk under konsernkontokreditten per 31.12.2022.

Note 17 Hendelser etter balansedagen

Ingen vesentlige hendelser etter balansedagen

Note 18 Juridiske tvister/betingede utfall

Lerøy Havfisk AS har ingen pågående juridiske tvister per 31.12.2022

Note 19 Betalingsmidler

Av selskapets bokførte beholdning av kontanter og bankinnskudd er 0,8 millioner kroner sperret på konto for skattetrekk. Selskapet har konsernkontokreditt i DNB Bank ASA. Pr. 31.12.2022 hadde selskapet ikke trekk under denne konsernkreditten. Totalt sett hadde heller ikke Lerøy Havfisk konsernet trekk under konsernkontokreditten ved utgangen av regnskapsåret. Trekkrammen under konsernkontokreditten er totalt på 100 millioner kroner. Totalt innstående under konsernkontosystemet var på 316 millioner kroner ved utgangen av regnskapsåret.



Til generalforsamlingen i Lerøy Havfisk AS

Uavhengig revisors beretning

Konklusjon

Vi har revidert årsregnskapet for Lerøy Havfisk AS, som består av:

- selskapsregnskapet, som består av balanse per 31. desember 2022, resultatregnskap og kontantstrømoppstilling for regnskapsåret avsluttet per denne datoen og noter til årsregnskapet, herunder et sammendrag av viktige regnskapsprinsipper, og
- konsernregnskapet, som består av balanse per 31. desember 2022, resultatregnskap, totalresultat, oppstilling over endringer i egenkapital og kontantstrømoppstilling for regnskapsåret avsluttet per denne datoen og noter til årsregnskapet, herunder et sammendrag av viktige regnskapsprinsipper.

Etter vår mening

- oppfyller årsregnskapet gjeldende lovkrav,
- gir selskapsregnskapet et rettviseende bilde av selskapets finansielle stilling per 31. desember 2022 og av dets resultater og kontantstrømmer for regnskapsåret avsluttet per denne datoen i samsvar med regnskapslovens regler og god regnskapsskikk i Norge, og
- gir konsernregnskapet et rettviseende bilde av konsernets finansielle stilling per 31. desember 2022 og av dets resultater og kontantstrømmer for regnskapsåret avsluttet per denne datoen i samsvar med forenklet anvendelse av internasjonale regnskapsstandarder etter regnskapsloven § 3–9.

Grunnlag for konklusjonen

Vi har gjennomført revisjonen i samsvar med International Standards on Auditing (ISA-ene). Våre oppgaver og plikter i henhold til disse standardene er beskrevet nedenfor under *Revisors oppgaver og plikter ved revisjonen av årsregnskapet*. Vi er uavhengige av selskapet og konsernet i samsvar med kravene i relevante lover og forskrifter i Norge og International Code of Ethics for Professional Accountants (inkludert internasjonale uavhengighetsstandarder) utstedt av International Ethics Standards Board for Accountants (IESBA-reglene), og vi har overholdt våre øvrige etiske forpliktelser i samsvar med disse kravene. Innhentet revisjonsbevis er etter vår vurdering tilstrekkelig og hensiktsmessig som grunnlag for vår konklusjon.

Øvrig informasjon

Styret og daglig leder (ledelsen) er ansvarlige for informasjonen i årsberetningen. Øvrig informasjon omfatter informasjon i årsrapporten bortsett fra årsregnskapet og den tilhørende revisjonsberetningen. Vår konklusjon om årsregnskapet ovenfor dekker ikke informasjonen i årsberetningen.

I forbindelse med revisjonen av årsregnskapet er det vår oppgave å lese årsberetningen. Formålet er å vurdere hvorvidt det foreligger vesentlig inkonsistens mellom årsberetningen og årsregnskapet og den kunnskap vi har opparbeidet oss under revisjonen av årsregnskapet, eller hvorvidt informasjon i årsberetningen ellers fremstår som vesentlig feil. Vi har plikt til å rapportere dersom årsberetningen fremstår som vesentlig feil. Vi har ingenting å rapportere i så henseende.

PricewaterhouseCoopers AS, Sandviksbodene 2A, Postboks 3984 - Sandviken, NO-5835 Bergen
T: 02316, org. no.: 987 009 713 MVA, www.pwc.no
Statsautoriserte revisorer, medlemmer av Den norske Revisorforening og autorisert regnskapsførerselskap



Basert på kunnskapen vi har opparbeidet oss i revisjonen, mener vi at årsberetningen

- er konsistent med årsregnskapet og
- inneholder de opplysninger som skal gis i henhold til gjeldende lovkrav.

Ledelsens ansvar for årsregnskapet

Ledelsen er ansvarlig for å utarbeide årsregnskapet og for at det gir et rettviseende bilde, i samsvar med regnskapslovens regler og god regnskapsskikk i Norge for selskapsregnskapet, og i samsvar med forenklet anvendelse av internasjonale regnskapsstandarder etter regnskapsloven § 3-9 for konsernregnskapet. Ledelsen er også ansvarlig for slik intern kontroll som den finner nødvendig for å kunne utarbeide et årsregnskap som ikke inneholder vesentlig feilinformasjon, verken som følge av misligheter eller utilsiktede feil.

Ved utarbeidelsen av årsregnskapet må ledelsen ta standpunkt til selskapets og konsernets evne til fortsatt drift og opplyse om forhold av betydning for fortsatt drift. Forutsetningen om fortsatt drift skal legges til grunn for selskapsregnskapet så lenge det ikke er sannsynlig at virksomheten vil bli avvirket. Forutsetningen om fortsatt drift skal legges til grunn for konsernregnskapet med mindre ledelsen enten har til hensikt å avvikle konsernet eller legge ned virksomheten, eller ikke har noe realistisk alternativ til dette.

Revisors oppgaver og plikter ved revisjonen av årsregnskapet

Vårt mål er å oppnå betryggende sikkerhet for at årsregnskapet som helhet ikke inneholder vesentlig feilinformasjon, verken som følge av misligheter eller utilsiktede feil, og å avgi en revisjonsberetning som inneholder vår konklusjon. Betyggende sikkerhet er en høy grad av sikkerhet, men ingen garanti for at en revisjon utført i samsvar med ISA-ene, alltid vil avdekke vesentlig feilinformasjon.

Feilinformasjon kan oppstå som følge av misligheter eller utilsiktede feil. Feilinformasjon er å anse som vesentlig dersom den enkeltvis eller samlet med rimelighet kan forventes å påvirke de økonomiske beslutningene som brukerne foretar på grunnlag av årsregnskapet.

For videre beskrivelse av revisors oppgaver og plikter vises det til:
<https://revisorforeningen.no/revisjonsberetninger>

Bergen, 28. februar 2023
PricewaterhouseCoopers AS

Hallvard Aarø
Statsautorisert revisor
(elektronisk signert)



 Securely signed with Brevio

Revisjonsberetning - Lerøy Havfisk AS

Signers:

Name	Method	Date
Aarø, Hallvard	BANKID_MOBILE	2023-02-28 20:38

This document package contains:

- Closing page (this page)
- The original document(s)
- The electronic signatures. These are not visible in the document, but are electronically integrated.



This file is sealed with a digital signature.
The seal is a guarantee for the authenticity
of the document.



🔗 Admincontrol

List of Signatures Page 1/1

Årsregnskap 2022 Lerøy Havfisk Konsern.pdf

Name	Method	Signed at
Singelstad, Helge	BANKID_MOBILE	2023-05-08 11:38 GMT+02
Farstad, Eldar Kåre	BANKID_MOBILE	2023-05-03 14:59 GMT+02
Malm, Sjur Svenningsson	BANKID_MOBILE	2023-05-03 14:54 GMT+02
Møgster, Arne	BANKID_MOBILE	2023-05-03 14:40 GMT+02
BELTESTAD, HENNING KOLBJØRN	BANKID_MOBILE	2023-05-03 14:02 GMT+02
Drivenes, Britt Kathrine	BANKID_MOBILE	2023-05-10 11:36 GMT+02
Steffensen, André	BANKID_MOBILE	2023-05-10 09:11 GMT+02



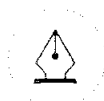
This file is sealed with a digital signature. The seal is a guarantee for the authenticity of the document.

External reference: 86BD4DB54CDD488699E1828D8EE53B9B



Lerøy Havfisk AS

Årsregnskap 2022



This file is sealed with a digital signature.
The seal is a guarantee for the authenticity
of the document.

Document ID:
86BD4DB54CDD488699E1828D8EE53B8B



Lerøy Havfisk AS konsern

Resultatregnskap

<i>Beløp i hele tusen</i>	<i>Note</i>	Regnskap 2022	Regnskap 2021
Driftsinntekter	2	2 045 018	1 653 155
Andre gevinster og tap	6	-	-
Varekostnad og beholdningsendringer	3	(101 293)	(118 384)
Lønnskostnader	4, 29	(676 629)	(548 404)
Andre driftskostnader	5, 9	(587 856)	(402 143)
Driftsresultat før avskrivninger og amortiseringer		679 239	584 223
Avskrivninger og amortiseringer	10, 11	(140 059)	(140 199)
Nedskrivninger	5, 10, 12	(26 341)	(18 799)
Driftsresultat		512 840	425 225
Finansinntekter	7	5 865	1 413
Finanskostnader	7	(42 534)	(33 665)
Resultat før skatt		476 171	392 973
Skattekostnad	8	(105 447)	(86 933)
Årets resultat		370 724	306 040

Henføres til:

Majoritetens andel (eiere i morselskapet)		364 907	301 971
Minoritetsinteresser	17, 20	5 817	4 069
		370 724	306 040

Totalresultat:

<i>Beløp i millioner kroner</i>	<i>Note</i>	2022	2021
Årets resultat		370 724	306 040
Øvrige resultatelementer, netto etter skatt:			
Endring i virkelig verdi på kontantstrømssikring	26	22 263	34 953
Sum poster som kan bli omklass. til resultatet		22 263	34 953
Øvrige resultatelementer, netto etter skatt		22 263	34 953
Totalresultat		392 987	340 993
Henføres til:			
Majoritetsandel (eiere i morselskapet)		387 170	336 924
Minoritetsinteresser		5 817	4 069
Totalresultat		392 987	340 993



This file is sealed with a digital signature.
The seal is a guarantee for the authenticity
of the document.

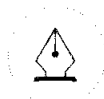
Document ID:
86BD4DB54CDD488699E1828D8EE53B8B



Lerøy Havfisk AS konsern

Balanse

<i>Beløp i hele tusen</i>	<i>Note</i>	Regnskap 31.12.2022	Regnskap 31.12.2021
Eiendeler			
Immaterielle eiendeler	1, 11	573 270	602 407
Bruksrett eiendeler	1, 10	11 727	12 836
Skip og utstyr	10	1 581 739	1 563 701
Driftsløsøre, inventar og maskiner	10	116	174
Bygninger og boliger	10	1 093	1 189
Aksjer og andeler i tilknyttede selskaper	13	5 722	5 722
Finansielle rentebærende anleggsmidler	12	40 526	40 277
Derivater	26	39 160	9 121
Sum anleggsmidler		2 253 354	2 235 427
Varelager	14	178 152	111 532
Kundefordringer og øvrige rentefrie kortsiktige fordringer	9,15	44 184	53 747
Kontanter og kontantekvivalenter	16	349 342	409 422
Sum omløpsmidler		571 678	574 701
Sum eiendeler		2 825 033	2 810 128
EGENKAPITAL OG FORPLIKTELSE			
Aksjekapital	18, 31	423 230	423 230
Annen innskutt egenkapital	18	361 184	361 184
Annen egenkapital		121 075	83 795
Sum egenkapital henført til eierne av morselskapet		905 489	868 209
Minoritetsinteresser	20	15 100	12 229
Sum egenkapital		920 590	880 438
Rentebærende lån og kreditter	21	1 214 866	1 288 894
Derivater	26	-	-
Leasingforpliktelser	22	12 326	12 716
Forpliktelser ved utsatt skatt	8	165 031	162 554
Pensjonsforpliktelser	23	1 385	1 462
Sum langsiktige forpliktelser		1 393 608	1 465 626
Rentebærende kortsiktig gjeld	24	75 862	75 894
Leverandørgjeld og andre betalingsforpliktelser	25	250 438	211 221
Skyldig offentlige avgifter		75 410	92 268
Betalbar skatt	8, 9	109 125	84 681
Derivater	26	-	-
Sum kortsiktige forpliktelser		510 835	464 064
Sum forpliktelser		1 904 443	1 929 690
Sum egenkapital og forpliktelser		2 825 033	2 810 128



This file is sealed with a digital signature.
The seal is a guarantee for the authenticity
of the document.

Document ID:
86BD4DB54CDD488699E1828D9EE53B8B



Lerøy Havfisk AS konsern

Bergen/Ålesund, 28 februar 2023

For Lerøy Havfisk AS

Helge Singelstad
Styrets leder

Arne Møgster
Styremedlem

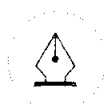
Sjur Malm
Styremedlem

Britt Kathrine Drivenes
Styremedlem

Andre Steffensen
Styremedlem

Henning Beltestad
Styremedlem

Eldar Farstad
Daglig leder



This file is sealed with a digital signature.
The seal is a guarantee for the authenticity
of the document.

Document ID:
86BD4DB54CDD488699E1828D8EE53B8B



Admincontrol

List of Signatures Page 1/1

Årsregnskap 2022 Lerøy Havfisk Mor.pdf

Name	Method	Signed at
Singelstad, Helge	BANKID_MOBILE	2023-05-08 11:37 GMT+02
Farstad, Eldar Kåre	BANKID_MOBILE	2023-05-03 14:58 GMT+02
Malm, Sjur Svenningsson	BANKID_MOBILE	2023-05-03 14:53 GMT+02
Møgster, Arne	BANKID_MOBILE	2023-05-03 14:40 GMT+02
BELTESTAD, HENNING KOLBJØRN	BANKID_MOBILE	2023-05-03 14:03 GMT+02
Drivenes, Britt Kathrine	BANKID_MOBILE	2023-05-10 11:36 GMT+02
Steffensen, André	BANKID_MOBILE	2023-05-10 09:15 GMT+02



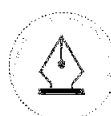
This file is sealed with a digital signature. The seal is a guarantee for the authenticity of the document.

External reference: ACF691C8A049414785C599798EF43219



Lerøy Havfisk AS

Morselskapet - årsregnskap 2022



This file is sealed with a digital signature.
The seal is a guarantee for the authenticity
of the document.

Document ID:
ACF691C8A049414785C599798EF43219



Lerøy Havfisk AS

Resultatregnskap LERØY HAVFISK AS

<i>Beløp i 1000 kroner</i>	<i>Note</i>	2022	2021
Andre driftsinntekter		30 218	30 619
Sum Driftsinntekter	2	30 218	30 619
Varekostnad og beholdningsendringer		-	(34)
Lønn og personalkostnader	3	(21 186)	(20 562)
Andre driftskostnader	4	(9 864)	(6 214)
Driftsresultat før avskrivninger og amortiseringer		(832)	3 810
Avskrivninger og amortiseringer	7	(499)	(599)
Driftsresultat		(1 332)	3 211
Inntekt på investering i datterselskaper		493 385	381 189
Renteinntekt fra foretak samme konsern		26 870	18 107
Renteinntekter og annen finansinntekt		5 717	4 954
Rentekostnader og andre finanskostnader		(41 875)	(32 973)
Netto finansposter	5	484 098	371 277
Resultat før skatt		482 766	374 488
Skattekostnad	6	(86 416)	(67 655)
Årsresultat		396 350	306 833
Disponering av årets resultat:			
Årsresultat		396 350	306 833
Avsatt til utbytte		(400 000)	(350 000)
Overført til (-)/ fra annen egenkapital		3 649,863	43 167
Sum		-0	-



This file is sealed with a digital signature.
The seal is a guarantee for the authenticity
of the document.

Document ID:
ACF691C8A049414785C599798EF43219



Lerøy Havfisk AS

Balanse

<i>Beløp i 1000 kroner</i>	<i>Note</i>	2022	2021
Eiendeler			
Utsatt skattefordel	6	-	-
Fast eiendom, maskiner og inventar	7	1 549	2 049
Sum immaterielle eiendeler og varige driftsmidler		1 549	2 049
Aksjer i datterselskaper	9	930 215	917 579
Aksjer i tilknyttet selskap	9	5 722	5 722
Langsiktige fordringer på konsernselskaper	8	886 373	961 873
Andre langsiktige fordringer etc.	8	40 526	40 277
Derivater	10	39 160	9 121
Sum finansielle anleggsmidler		1 901 996	1 934 572
Sum anleggsmidler		1 903 545	1 936 621
Kortsiktige fordringer på konsernselskaper	8	492 249	380 549
Andre kortsiktige fordringer		223	-
Derivater	10	-	1 497
Betalingsmidler	19	317 354	386 303
Sum omløpsmidler		809 826	768 349
Sum eiendeler		2 713 371	2 704 970
Egenkapital og gjeld			
Aksjekapital	11	423 230	423 230
Overkurs	11	69 828	69 828
Annen innskutt egenkapital	11	256	256
Sum innskutt egenkapital	11	493 314	493 314
Fond for vurderingsforskjeller		(2 182)	(2 182)
Annen egenkapital	11	101 358	82 745
Sum opptjent egenkapital		99 176	80 563
Sum egenkapital	11	592 490	573 877
Forpliktelser ved utsatt skatt	6	8 834	2 770
Pensjonsforpliktelser	13	2 041	2 125
Sum avsetning til forpliktelser		10 875	4 894
Langsiktig gjeld til kredittinstitusjoner	12, 16	1 214 866	1 288 894
Derivater	10	-	-
Sum langsiktige forpliktelser		1 214 866	1 288 894
Kortsiktig gjeld til kredittinstitusjoner	12, 16, 19	75 000	75 000
Leverandørgjeld		4 188	3 743
Kortsiktig gjeld til konsernselskaper	8	314 878	330 127
Derivater	10	-	-
Betalbar skatt	6	83 067	64 414
Skyldig offentlige avgifter		2 475	2 217
Avsatt til utbytte	11	400 000	350 000
Annen kortsiktig gjeld		15 531	11 802
Sum kortsiktig gjeld		895 140	837 304
Sum egenkapital og gjeld		2 713 371	2 704 970



This file is sealed with a digital signature.
The seal is a guarantee for the authenticity
of the document.

Document ID:
ACF691C8A049414785C599798EF43219



Lerøy Havfisk AS

Bergen/Ålesund, 28 februar 2023
For Lerøy Havfisk AS

Helge Singelstad
Styrets leder

Arne Møgster
Styremedlem

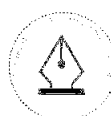
Sjur Malm
Styremedlem

Britt Kathrine Drivenes
Styremedlem

Andre Steffensen
Styremedlem

Henning Beltestad
Styremedlem

Eldar Farstad
Daglig leder



This file is sealed with a digital signature.
The seal is a guarantee for the authenticity
of the document.

Document ID:
ACF691C8A049414785C599798EF43219