



ÅRSREGNSKAPET FOR REGNSKAPSÅRET 2021 - GENERELL INFORMASJON

Enheten

Organisasjonsnummer: 917 111 391
Organisasjonsform: Aksjeselskap
Foretaksnavn: AGERA AKSELERATOR AS
Forretningsadresse: Parkveien 53A
0256 OSLO

Regnskapsår

Årsregnskapets periode: 01.01.2021 - 31.12.2021

Konsern

Morselskap i konsern: Ja
Konsernregnskap lagt ved: Nei

Regnskapsregler

Regler for små foretak benyttet: Ja
Benyttet ved utarbeidelsen av årsregnskapet til selskapet: Regnskapslovens alminnelige regler

Årsregnskapet fastsatt av kompetent organ

Bekreftet av representant for selskapet: Vibeke Hayden
Dato for fastsettelse av årsregnskapet: 31.12.2021

Grunnlag for avgivelse

År 2021: Årsregnskapet er elektronisk innlevert
År 2020: Tall er hentet fra elektronisk innlevert årsregnskap fra 2021

Det er ikke krav til at årsregnskapet m.v. som sendes til Regnskapsregisteret er undertegnet. Kontrollen på at dette er utført ligger hos revisor/enhetens øverste organ. Sikkerheten ivaretas ved at innsender har rolle/rettighet for innsending av årsregnskapet via Altinn, og ved at det bekreftes at årsregnskapet er fastsatt av kompetent organ.

Brønnøysundregistrene, 15.08.2023



Resultatregnskap

Beløp i: NOK	Note	2021	2020
RESULTATREGNSKAP			
Inntekter			
Salgsinntekt	10	4 140 757	3 954 127
Sum inntekter		4 140 757	3 954 127
Kostnader			
Varekostnad		393 061	667 660
Lønnskostnad	1	533 991	316 969
Avskrivning på driftsmidler og immaterielle eiendeler		5 833	7 600
Annen driftskostnad	2	2 088 335	1 316 123
Sum kostnader		3 021 220	2 308 352
Driftsresultat		1 119 537	1 645 775
Finansinntekter og finanskostnader			
Inntekt på investering i datter-/tilknyttet selskap		2 157 045	
Annen renteinntekt		42	24
Annen finansinntekt		3 196 639	1 293
Sum finansinntekter		5 353 725	1 317
Verdireduksjon av finansielle instrumenter		2 900 467	
Annen rentekostnad		152 589	131 724
Sum finanskostnader		3 053 056	131 724
Netto finans		2 300 669	-130 407
Ordinært resultat før skattekostnad		3 420 207	1 515 368
Skattekostnad på ordinært resultat	5	211 859	331 489
Ordinært resultat etter skattekostnad		3 208 348	1 183 879
Årsresultat		3 208 348	1 183 879
Overføringer og disponeringer			
Ordinært utbytte		4 141 306	
Tilleggsutbytte		4 176 670	
Udekket tap		0	



Resultatregnskap

Beløp i: NOK	Note	2021	2020
Annen egenkapital		-5 109 628	1 183 879
Sum overføringer og disponeringer		3 208 348	1 183 879



Balanse

Beløp i: NOK	Note	2021	2020
BALANSE - EIENDELER			
Anleggsmidler			
Immaterielle eiendeler			
Konsesjoner, patenter, lisenser, varemerker ol.	4		5 833
Sum immaterielle eiendeler			5 833
Finansielle anleggsmidler			
Investering i datterselskap	6	360 950	330 950
Investeringer i tilknyttet selskap	6	5 176 632	9 060 000
Investeringer i aksjer og andeler	12	1 894 505	830 000
Sum finansielle anleggsmidler		7 432 087	10 220 950
Sum anleggsmidler		7 432 087	10 226 783
Omløpsmidler			
Varer			
Fordringer			
Kundefordringer	9, 13	102 817	74 692
Andre fordringer	15	384 320	393 381
Konsernfordringer	11	0	4 135 669
Sum fordringer		487 136	4 603 742
Bankinnskudd, kontanter og lignende			
Bankinnskudd, kontanter og lignende	7	108 108	256 581
Sum bankinnskudd, kontanter og lignende		108 108	256 581
Sum omløpsmidler		595 244	4 860 323
SUM EIENDELER		8 027 331	15 087 106

BALANSE - EGENKAPITAL OG GJELD

Egenkapital

Innskutt egenkapital



Balanse

Beløp i: NOK	Note	2021	2020
Aksjekapital (300 aksjer à kr 100,00)	3, 8	30 000	30 000
Sum innskutt egenkapital		30 000	30 000
Opptjent egenkapital			
Annen egenkapital	8	1 697 285	6 806 913
Sum opptjent egenkapital		1 697 285	6 806 913
Sum egenkapital	8	1 727 285	6 836 913
Sum langsiktig gjeld		0	0
Kortsiktig gjeld			
Leverandørgjeld		820 001	920 061
Betalbar skatt	5	211 859	331 489
Skyldige offentlige avgifter		929 696	346 295
Utbytte		4 141 306	
Kortsiktig konserngjeld	11	142 834	6 597 997
Annen kortsiktig gjeld		54 351	54 351
Sum kortsiktig gjeld		6 300 047	8 250 192
Sum gjeld		6 300 047	8 250 192
SUM EGENKAPITAL OG GJELD		8 027 331	15 087 106



Brønnøysundregistrene

ÅRSREGNSKAP FOR REGNSKAPSÅRET 2021 - GENERELL INFORMASJON

Journalnummer: 2022 803484

Enheten

Organisasjonsnummer: 917 111 391
Organisasjonsform: Aksjeselskap
Foretaksnavn: AGERA AKSELERATOR AS
Forretningsadresse: Parkveien 53A
0256 OSLO

Regnskapsår

Årsregnskapets periode: 01.01.2021 - 31.12.2021

Konsern

Morselskap i konsern: Ja
Konsernregnskap lagt ved: Nei

Regnskapsregler

Regler for små foretak benyttet: Ja
Benyttet ved utarbeidelsen av
årsregnskapet til selskapet: Regnskapslovens alminnelige regler

Årsregnskapet fastsatt av kompetent organ

Bekreftet av representant for selskapet: Vibeke Hayden
Dato for fastsettelse av årsregnskapet: 31.12.2021

Revisjon

Årsregnskapet er utarbeidet av ekstern
autorisert regnskapsfører: Ja
Ekstern autorisert regnskapsfører har i
løpet av regnskapsåret bistått ved den
løpende regnskapsføringen eller utført
andre tjenester for selskapet enn å
utarbeide årsregnskapet: Ja

Grunnlag for avgivelse

År 2021: Årsregnskap er elektronisk innlevert.
År 2020: Tall er hentet fra elektronisk innlevert årsregnskap fra 2021.

Det er ikke krav til at årsregnskapet m.v. som sendes til Regnskapsregisteret er undertegnet. Kontrollen på at dette er utført ligger hos revisor/enhetens øverste organ. Sikkerheten ivaretas ved at innsender har rolle/rettighet for innsending av årsregnskapet via Altinn, og ved at det bekreftes at årsregnskapet er fastsatt av kompetent organ.

Brønnøysundregistrene, 06.08.2022

Brønnøysundregistrene
Postadresse: Postboks 900, 8910 Brønnøysund
Telefon: 75 00 75 00
E-post: firmapost@brreg.no Internett: www.brreg.no
Organisasjonsnummer: 974 760 673



Organisasjonsnr: 917 111 391
AGERA AKSELERATOR AS

RESULTATREGNSKAP

Beløp i: NOK	Note	2021	2020
RESULTATREGNSKAP			
Inntekter			
Salgsinntekt	10	4 140 757	3 954 127
Sum inntekter		4 140 757	3 954 127
Kostnader			
Varekostnad		393 061	667 660
Lønnskostnad	1	533 991	316 969
Avskrivning på driftsmidler og immaterielle eiendeler		5 833	7 600
Annen driftskostnad	2	2 088 335	1 316 123
Sum kostnader		3 021 220	2 308 352
Driftsresultat		1 119 537	1 645 775
Finansinntekter og finanskostnader			
Inntekt på investering i datter-/tilknyttet selskap		2 157 045	
Annen renteinntekt		42	24
Annen finansinntekt		3 196 639	1 293
Sum finansinntekter		5 353 725	1 317
Verdireduksjon av finansielle instrumenter		2 900 467	
Annen rentekostnad		152 589	131 724
Sum finanskostnader		3 053 056	131 724
Netto finans		2 300 669	-130 407
Ordinært resultat før skattekostnad		3 420 207	1 515 368
Skattekostnad på ordinært resultat	5	211 859	331 489
Ordinært resultat etter skattekostnad		3 208 348	1 183 879
Årsresultat		3 208 348	1 183 879
Overføringer og disponeringer			
Ordinært utbytte		4 141 306	
Tilleggsutbytte		4 176 670	
Udekket tap		0	
Annen egenkapital		-5 109 628	1 183 879
Sum overføringer og disponeringer		3 208 348	1 183 879



Organisasjonsnr: 917 111 391
AGERA AKSELERATOR AS

BALANSE

Beløp i: NOK Note 2021 2020

BALANSE - EIENDELER

Anleggsmidler

Immaterielle eiendeler

Konsesjoner, patenter,
lisenser, varemerker ol. 4 5 833
Sum immaterielle eiendeler 5 833

Finansielle anleggsmidler

Investering i datterselskap 6 360 950 330 950
Investeringer i
tilknyttet selskap 6 5 176 632 9 060 000
Investeringer i aksjer og
andeler 12 1 894 505 830 000
Sum finansielle
anleggsmidler 7 432 087 10 220 950
Sum anleggsmidler 7 432 087 10 226 783

Omløpsmidler

Varer

Fordringer

Kundefordringer 9, 13 102 817 74 692
Andre fordringer 15 384 320 393 381
Konsernfordringer 11 0 4 135 669
Sum fordringer 487 136 4 603 742

Bankinnskudd, kontanter og lignende

Bankinnskudd, kontanter
og lignende 7 108 108 256 581
Sum bankinnskudd,
kontanter og lignende 108 108 256 581

Sum omløpsmidler 595 244 4 860 323

SUM EIENDELER 8 027 331 15 087 106

BALANSE - EGENKAPITAL OG GJELD

Egenkapital

Innskutt egenkapital

Aksjekapital (300 aksjer
à kr 100,00) 3, 8 30 000 30 000
Sum innskutt egenkapital 30 000 30 000

Opptjent egenkapital



Annen egenkapital	8	1 697 285	6 806 913
Sum opptjent egenkapital		1 697 285	6 806 913
Sum egenkapital	8	1 727 285	6 836 913
Sum langsiktig gjeld		0	0
Kortsiktig gjeld			
Leverandørgjeld		820 001	920 061
Betalbar skatt	5	211 859	331 489
Skyldige offentlige avgifter		929 696	346 295
Utbytte	4	141 306	
Kortsiktig konserngjeld	11	142 834	6 597 997
Annen kortsiktig gjeld		54 351	54 351
Sum kortsiktig gjeld		6 300 047	8 250 192
Sum gjeld		6 300 047	8 250 192
SUM EGENKAPITAL OG GJELD		8 027 331	15 087 106



Organisasjonsnr: 917 111 391
AGERA AKSELERATOR AS

NOTEOPPLYSNINGER - SELSKAP - alle poster oppgitt i hele tall

Note

Regnskapsprinsipper

Årsregnskapet er satt opp i samsvar med regnskapsloven og god regnskapsskikk for små foretak. Salgsinntekter Inntektsføring ved salg av varer skjer på leveringstidspunktet. Tjenester inntektsføres etter hvert som de leveres. Klassifisering og vurdering av balanseposter Omløpsmidler og kortsiktig gjeld omfatter poster som knytter seg til varekretsløpet. For andre poster enn kundefordringer omfattes poster som forfaller til betaling innen ett år etter transaksjonsdagen. Anleggsmidler er eiendeler bestemt til varig eie og bruk. Langsiktig gjeld er gjeld som forfaller senere enn ett år etter transaksjonsdagen. Omløpsmidler vurderes til laveste av anskaffelseskost og virkelig verdi. Kortsiktig gjeld balanseføres til nominelt beløp på etableringstidspunktet. Anleggsmidler vurderes til anskaffelseskost. Varige anleggsmidler avskrives etter en fornuftig avskrivningsplan. Anleggsmidlene nedskrives til virkelig verdi ved verdifall som ikke forventes å være forbigående. Langsiktig gjeld med unntak av andre avsetninger balanseføres til nominelt beløp på etableringstidspunktet. Fordringer Kundefordringer og andre fordringer er oppført i balansen til pålydende etter fradrag for avsetning til forventet tap. Avsetning til tap gjøres på grunnlag av individuelle vurderinger av de enkelte fordringene. I tillegg gjøres det for øvrige kundefordringer en uspesifisert avsetning for å dekke antatt tap. Varige driftsmidler Varige driftsmidler balanseføres og avskrives over driftsmidlenes levetid dersom de har antatt levetid over 3 år og har en kostpris som overstiger kr 15.000. Direkte vedlikehold av driftsmidler kostnadsføres løpende under driftskostnader, mens påkostninger eller forbedringer tillegges driftsmidlets kostpris og avskrives i takt med driftsmidlet. Forøvrig er følgende regnskapsprinsipper anvendt: FIFO-metoden for tilordning av anskaffelseskost for ombyttbare finansielle eiendeler, laveste verdis prinsipp for markedsbaserte finansielle omløpsmidler, forsikret pensjonsforpliktelse er ikke balanseført - kostnaden er lik premien, pensjonsforpliktelser knyttet til AFP-ordningen er ikke balanseført, leieavtaler er ikke balanseført, langsiktige tilvirkningskontrakter er inntektsført etter fullført kontrakt metoden, pengeposter i utenlandsk valuta er verdsatt til kursen ved regnskapsårets slutt og kostmetoden er benyttet for investeringer i datterselskap/tilknyttet selskap. Egne utgifter til forskning og utvikling og til utvikling av rettigheter er kostnadsført. Utbytte er inntektsført samme år som det er avsatt i datterselskap/tilknyttet selskap, dersom det er sannsynlig at beløpet vil mottas. Ved utbytte som overstiger andel av tilbakeholdt resultat etter kjøpet representerer den overskytende del tilbakebetaling av investert kapital, og er fratrukket investeringsens verdi i balansen. Skatt Skattekostnaden i resultatregnskapet omfatter både periodens betalbare skatt og endring i utsatt skatt. Utsatt skatt er beregnet med 22% på grunnlag av de midlertidige forskjeller som eksisterer mellom regnskapsmessige og skattemessige verdier, samt skattemessig underskudd til fremføring ved utgangen av regnskapsåret. Skatteøkende og skattereduserende midlertidige forskjeller som reverserer eller kan reversere i samme periode er utlignet og skattevirkningen er beregnet på nettogrunnlaget. Selskapet har ikke endret regnskapsprinsipp fra 2020 til 2021.

Note



Antall årsverk i regnskapsåret
0.00

Sum _____ Beløp

Balanseført verdi 31.12. _____ Varige driftsmidler Immaterielle eiend.

Konsernregnskap

Morselskapet sitt navn

Forretningskontor for morselskapet

Begrunnelse for at datterselskap er utelatt fra konsolideringen

Konsern, tilknyttet selskap m.v. - fordringer og gjeld

Fordringer

Samlet beløp - tilknyttet selskap _____ Årets _____ Fjorårets _____

Samlet beløp - foretak i samme konsern _____ Årets _____ Fjorårets _____

Samlet beløp - foretak i samme konsern _____ Årets _____ Fjorårets _____

Samlet beløp - felles kontrollert virksomhet _____ Årets _____ Fjorårets _____

Pantstillelse _____ Beløp

Beholdning av egne aksjer _____ Antall _____ Pålydende _____ Andel av aksjek.

Note
15

Lån og sikkerhetsstillelse til medlemmer

Er det gitt lån eller sikkerhetsstillelse til ledende personer: Nei

Opplysninger om:

Medlemmer av:

Mer om lån og sikkerhetsstillelse



Note

Noteopplysninger ut over minimumskravene for små foretak
Se eventuelle andre vedlegg.



Noter 2021

AGERA AKSELERATOR AS

Regnskapsprinsipper

Årsregnskapet er satt opp i samsvar med regnskapsloven og god regnskapsskikk for små foretak.

Salgsinntekter

Inntektsføring ved salg av varer skjer på leveringstidspunktet. Tjenester inntektsføres etter hvert som de leveres.

Klassifisering og vurdering av balanseposter

Omløpsmidler og kortsiktig gjeld omfatter poster som knytter seg til varekretsløpet. For andre poster enn kundefordringer omfattes poster som forfaller til betaling innen ett år etter transaksjonsdagen. Anleggsmidler er eiendeler bestemt til varig eie og bruk. Langsiktig gjeld er gjeld som forfaller senere enn ett år etter transaksjonsdagen.

Omløpsmidler vurderes til laveste av anskaffelseskost og virkelig verdi. Kortsiktig gjeld balanseføres til nominelt beløp på etableringstidspunktet.

Anleggsmidler vurderes til anskaffelseskost. Varige anleggsmidler avskrives etter en fornuftig avskrivningsplan. Anleggsmidlene nedskrives til virkelig verdi ved verdifall som ikke forventes å være forbigående. Langsiktig gjeld med unntak av andre avsetninger balanseføres til nominelt beløp på etableringstidspunktet.

Fordringer

Kundefordringer og andre fordringer er oppført i balansen til pålydende etter fradrag for avsetning til forventet tap. Avsetning til tap gjøres på grunnlag av individuelle vurderinger av de enkelte fordringene. I tillegg gjøres det for øvrige kundefordringer en uspesifisert avsetning for å dekke antatt tap.

Varige driftsmidler

Varige driftsmidler balanseføres og avskrives over driftsmidlenes levetid dersom de har antatt levetid over 3 år og har en kostpris som overstiger kr 15.000. Direkte vedlikehold av driftsmidler kostnadsføres løpende under driftskostnader, mens påkostninger eller forbedringer tillegges driftsmidlets kostpris og avskrives i takt med driftsmidlet.

Forøvrig er følgende regnskapsprinsipper anvendt:

FIFO-metoden for tilordning av anskaffelseskost for ombyttbare finansielle eiendeler, laveste verdis prinsipp for markedsbaserte finansielle omløpsmidler, forsikret pensjonsforpliktelse er ikke balanseført - kostnaden er lik premien, pensjonsforpliktelser knyttet til AFP-ordningen er ikke balanseført, leieavtaler er ikke balanseført, langsiktige tilvirkningskontrakter er inntektsført etter fullført kontrakt metoden, pengeposter i utenlandsk valuta er verdsatt til kursen ved regnskapsårets slutt og kostmetoden er benyttet for investeringer i datterselskap/tilknyttet selskap. Egne utgifter til forskning og utvikling og til utvikling av rettigheter er kostnadsført.

Utbytte er inntektsført samme år som det er avsatt i datterselskap/tilknyttet selskap, dersom det er sannsynlig at beløpet vil mottas. Ved utbytte som overstiger andel av tilbakeholdt resultat etter kjøpet representerer den overskytende del tilbakebetaling av investert kapital, og er fratrukket investeringens verdi i balansen.

Skatt

Skattekostnaden i resultatregnskapet omfatter både periodens betalbare skatt og endring i utsatt skatt. Utsatt skatt er beregnet med 22% på grunnlag av de midlertidige forskjeller som eksisterer mellom regnskapsmessige og skattemessige verdier, samt skattemessig underskudd til fremføring ved utgangen av regnskapsåret. Skatteøkende og skattereduserende midlertidige forskjeller som reverserer eller kan reversere i samme periode er utlignet og skattevirkningen er beregnet på netto grunnlaget.

Selskapet har ikke endret regnskapsprinsipp fra 2020 til 2021.



Note 1 - Lønn, OTP og ytelse til ledende personer

Selskapet har ikke ansatte, og er dermed ikke pliktig å ha tjenestepensjonering etter lov om obligatorisk tjenestepensjon. Det er heller ikke utbetalt honorar til styre eller andre ledene personer i regnskapsåret.

Note 2 - Revisjon

	2021	2020
Revisjon	40 000	46 000
Andre tjenester	6 000	0
Sum godtgjørelse til revisor	46 000	46 000

Note 3 - Aksjekapital og aksjonærer

Aksjeklasse	Antall aksjer	Pålydende	Bokført verdi
Ordinære aksjer	300	100,00	30 000,00
Sum	300		30 000,00

Aksjeeier	Antall aksjer	Eierandel (%)
WOLK Invest AS	80	26,667
Darre Invest AS	80	26,667
Tom Holmen AS	80	26,667
H-P Invest II AS	60	20

Totalt antall aksjer	300	100
-----------------------------	------------	------------

Note 4 - Spesifikasjon av immaterielle eiendeler

Anskaffelseskost 01.01.2021

38000

Tilgang i året

0

Avgang i året

0

Anskaffelseskost 31.12.2021

38000

Akk. avskr., nedskr. og rev. nedskr. 31.12.2021

-38000

Balanseført verdi 31.12.2021

0

Årets avskrivninger: 5833

Avskrivningsplan: Lineær



Note 5 - Skatt

	2021	2020
Ordinært resultat før skattekostnad	3 420 207	1 515 368
+/- Permanente forskjeller	(2 450 347)	
+/- Årets endring i midlertidige forskjeller	(6 865)	4 426
- Fremførbart underskudd / korreksjonsinntekt		(13 025)
Årets skattegrunnlag	962 994	1 506 769
Betalbar inntektsskatt for selskapet basert på 22%	211 859	331 489
Sum	211 859	331 489
Skattekostnad i resultatregnskapet	211 859	331 489
Betalbar skatt i skattekostnad	211 859	331 489
Betalbar skatt i balansen	211 859	331 489

Note 6 - Investering i Datterselskap/Tilknyttet selskap

Selskapets investeringer per 31.12.2021

Datterselskap

Foretaksnavn	Antall aksjer	Anskaffelseskost /bokført verdi	Foretaks sted	Eierandel /stemme andel	Selskapets EK 31.12.2021	Selskapets resultat 2021
Agera Norge AS	300	30000	Oslo	100 %	1030249	1422231
Reagera Eiendom AS	300	30000	Oslo	100 %	42573	(7087)
Agera Hippet AS	1375	240950	Oslo	100 %	137500	(2783)
Agera Venture AS	300	30000	Oslo	100 %	36587	(739422)
Agera Zurf Invest AS	30000	30000	Oslo	100%	24430	(5570)

Tilknyttet selskap

Foretaksnavn	Antall aksjer	Anskaffelseskost /bokført verdi	Foretaks sted	Eierandel /stemme andel	Selskapets EK 31.12.2021	Selskapets resultat 2021
Agera Venture 1 AS	90600	9060000	Oslo	37%	17354445	(4318659)

Note 7 - Bankinnskudd

Posten inneholder kun frie midler.

Note 8 - Egenkapital

	Aksjekapital	Annen EK	Sum
Egenkapital 01.01.2021	30 000	6 806 913	6 836 913
Tilleggsutbytte		(4 176 670)	(4 176 670)
Årets resultat		3 208 348	3 208 348
Avsatt utbytte		(4 141 306)	(4 141 306)
Egenkapital 31.12.2021	30 000	1 697 285	1 727 285



Note 9 - Pantheftelser

Selskapet har fått innvilget kassekreditt på 1,5 MNOK.
For denne er det stillet sikkerhet på 1,5 MNOK i selskapets kundefordringer/driftsløsøre.

Note 10 - Konserntransaksjoner

Inntekter fra selskap i samme konsern 2021

Inntekter i Agera Akselerator fra selskap i samme konsern

Agera Norge: 3 208 469

Agera Venture: 744 788

Inntekter i Agera Norge fra selskaper i samme konsern

Agera Venture: 3 662 260

Inntekter i Agera Venture fra selskaper i samme konsern

Agera Norge: 1 941 666

Inntekter mellom selskaper er fakturert med et generelt påslag med markedsmessige betingelser.

Note 11 - Mellomværende med selskap i samme konsern

Oversikt over mellomværende innad i konsern per 31.12.2021

Gjeld

Agera Hippet: 142 834

Note 12 - Verdipapirer

Selskapets investeringer per 31.12.2021:

Selskapet har i 2020 og 2021 investert i til sammen 110 666 aksjer i Autility AS.
Anskaffelsesverdi: 1 594 505 NOK.

Selskapet har i 2021 investert i 16 786 aksjer i Bluecirc AS.
Anskaffelsesverdi: 300 000

Note 13 - Kundefordringer

Kundefordringer er vurdert til pålydende, nedskrevet med forventet tap på fordringer. Det er ikke tapsført kundefordringer i løpet av 2021.

	2021	2020
Kundefordringer til pålydende	102 817	74 692
Avsatt til dekning av usikre fordringer		
Netto oppførte kundefordringer	102 817	74 692



Note 14 - Midl. forskjeller - Utsatt skatt/skattefordel

Utsatt skatt/utsatt skattefordel i balansen avsettes på grunnlag av forskjeller mellom regnskapsmessige og skattemessige verdier i henhold til norsk regnskapsstandard for skatt. Midlertidige skatteøkende og skattereduserende forskjeller som kan utlignes er nettoført.

Midlertidige forskjeller knyttet til:	01.01.2021	31.12.2021	Endring
Anleggsmidler	(6 865)	0	(6 865)
Netto forskjeller	(6 865)	0	(6 865)
Skattereduserende forskjeller som ikke kan utlignes	6 865	0	6 865
Sum midlertidige forskjeller	0	0	0
Utsatt skattefordel 31.12.21. basert på 22%	0	0	0

Note 15 - Lån og sikkerhetsstillelse til ledende personer

Selskapet har ikke gitt lån eller sikkerhetsstillelse til medlemmer av styrende organer.



Årsregnskap for 2021

**AGERA AKSELERATOR AS
0256 OSLO**

Innhold

Resultatregnskap

Balanse

Noter



Resultatregnskap for 2021

AGERA AKSELERATOR AS

	Note	2021	2020
Salgsinntekt	10	4 140 757	3 954 127
Sum driftsinntekter		4 140 757	3 954 127
Varekostnad		(393 061)	(667 660)
Lønnskostnad	1	(533 991)	(316 969)
Avskrivning på driftsmidler og immaterielle eiendeler		(5 833)	(7 600)
Annen driftskostnad	2	(2 088 335)	(1 316 123)
Sum driftskostnader		(3 021 220)	(2 308 352)
Driftsresultat		1 119 537	1 645 775
Inntekt på investering i datter-/tilknyttet selskap		2 157 045	0
Annen renteinntekt		42	24
Annen finansinntekt		3 196 639	1 293
Sum finansinntekter		5 353 725	1 317
Verdireduksjon av finansielle instrumenter		(2 900 467)	0
Annen rentekostnad		(152 589)	(131 724)
Sum finanskostnader		(3 053 056)	(131 724)
Netto finans		2 300 669	(130 407)
Ordinært resultat før skattekostnad		3 420 207	1 515 368
Skattekostnad på ordinært resultat	5	(211 859)	(331 489)
Ordinært resultat		3 208 348	1 183 879
Årsresultat		3 208 348	1 183 879
Overføringer			
Utbytte		4 141 306	0
Tilleggsutbytte		4 176 670	0
Annen egenkapital		(5 109 628)	1 183 879
Sum		3 208 348	1 183 879

**Balanse pr. 31. desember 2021**
AGERA AKSELERATOR AS

	Note	2021	2020
EIENDELER			
Anleggsmidler			
Immaterielle eiendeler			
Konsesjoner, patenter, lisenser, varemærker ol.	4	0	5 833
Sum immaterielle eiendeler		0	5 833
Finansielle anleggsmidler			
Investering i datterselskap	6	360 950	330 950
Investeringer i tilknyttet selskap	6	5 176 632	9 060 000
Investeringer i aksjer og andeler	12	1 894 505	830 000
Sum finansielle anleggsmidler		7 432 087	10 220 950
Sum anleggsmidler		7 432 087	10 226 783
Omløpsmidler			
Fordringer			
Kundefordringer	9, 13	102 817	74 692
Andre fordringer	15	384 320	393 381
Konsernfordringer	11	0	4 135 669
Sum fordringer		487 136	4 603 742
Bankinnskudd, kontanter og lignende	7	108 108	256 581
Sum bankinnskudd, kontanter og lignende		108 108	256 581
Sum omløpsmidler		595 244	4 860 323
Sum eiendeler		8 027 331	15 087 106








Balanse pr. 31. desember 2021

AGERA AKSELERATOR AS

	Note	2021	2020
EGENKAPITAL OG GJELD			
Egenkapital			
Innskutt egenkapital			
Aksjekapital (300 aksjer à kr 100,00)	3, 8	30 000	30 000
Sum innskutt egenkapital		30 000	30 000
Opptjent egenkapital			
Annen egenkapital	8	1 697 285	6 806 913
Sum opptjent egenkapital		1 697 285	6 806 913
Sum egenkapital	8	1 727 285	6 836 913
Gjeld			
Kortsiktig gjeld			
Leverandørgjeld		820 001	920 061
Betalbar skatt	5	211 859	331 489
Skyldige offentlige avgifter		929 696	346 295
Kortsiktig konserngjeld	11	142 834	6 597 997
Utbytte		4 141 306	0
Annen kortsiktig gjeld		54 351	54 351
Sum kortsiktig gjeld		6 300 047	8 250 192
Sum gjeld		6 300 047	8 250 192
Sum egenkapital og gjeld		8 027 331	15 087 106

Styret i Agera Akselerator

 Per-Morthen Johannessen Styrets leder	 Sindre Darre Styremedlem	 Tom Ivar Holmen Styremedlem
 Andreas Wabø Styremedlem / Daglig leder	 Vibeke Hayden Styremedlem	



Noter 2021

AGERA AKSELERATOR AS

Regnskapsprinsipper

Årsregnskapet er satt opp i samsvar med regnskapsloven og god regnskapsskikk for små foretak.

Salgsinntekter

Inntektsføring ved salg av varer skjer på leveringstidspunktet. Tjenester inntektsføres etter hvert som de leveres.

Klassifisering og vurdering av balanseposter

Omløpsmidler og kortsiktig gjeld omfatter poster som krytter seg til varekretsløpet. For andre poster enn kundefordringer omfattes poster som forfaller til betaling innen ett år etter transaksjonsdagen. Anleggsmidler er eiendeler bestemt til varig eie og bruk. Langsiktig gjeld er gjeld som forfaller senere enn ett år etter transaksjonsdagen.

Omløpsmidler vurderes til laveste av anskaffelseskost og virkelig verdi. Kortsiktig gjeld balanseføres til nominelt beløp på etableringstidspunktet.

Anleggsmidler vurderes til anskaffelseskost. Varige anleggsmidler avskrives etter en fornuftig avskrivningsplan. Anleggsmidlene nedskrives til virkelig verdi ved verdifall som ikke forventes å være forbigående. Langsiktig gjeld med unntak av andre avsetninger balanseføres til nominelt beløp på etableringstidspunktet.

Fordringer

Kundefordringer og andre fordringer er oppført i balansen til pålydende etter fradrag for avsetning til forventet tap. Avsetning til tap gjøres på grunnlag av individuelle vurderinger av de enkelte fordringene. I tillegg gjøres det for øvrige kundefordringer en uspesifisert avsetning for å dekke antatt tap.

Varige driftsmidler

Varige driftsmidler balanseføres og avskrives over driftsmidlenes levetid dersom de har antatt levetid over 3 år og har en kostpris som overstiger kr 15.000. Direkte vedlikehold av driftsmidler kostnadsføres løpende under driftskostnader, mens påkostninger eller forbedringer tillegges driftsmidlets kostpris og avskrives i takt med driftsmidlet.

Forøvrig er følgende regnskapsprinsipper anvendt:

FIFO-metoden for tilordning av anskaffelseskost for ombyttbare finansielle eiendeler, laveste verdis prinsipp for markedsbaserte finansielle omløpsmidler, forsikret pensjonsforpliktelse er ikke balanseført - kostnaden er lik premien, pensjonsforpliktelser knyttet til AFP-ordningen er ikke balanseført, leieavtaler er ikke balanseført, langsiktige tilvirkningskontrakter er inntektsført etter fullført kontrakt metoden, pengeposter i utenlandsk valuta er verdsatt til kursen ved regnskapsårets slutt og kostmetoden er benyttet for investeringer i datterselskap/tilknyttet selskap. Egne utgifter til forskning og utvikling og til utvikling av rettigheter er kostnadsført.

Utbytte er inntektsført samme år som det er avsatt i datterselskap/tilknyttet selskap, dersom det er sannsynlig at beløpet vil mottas. Ved utbytte som overstiger andel av tilbakeholdt resultat etter kjøpet representerer den overskytende del tilbakebetaling av investert kapital, og er fratrukket investeringens verdi i balansen.

Skatt

Skattekostnaden i resultatregnskapet omfatter både periodens betalbare skatt og endring i utsatt skatt. Utsatt skatt er beregnet med 22% på grunnlag av de midlertidige forskjeller som eksisterer mellom regnskapsmessige og skattemessige verdier, samt skattemessig underskudd til fremføring ved utgangen av regnskapsåret. Skatteøkende og skattereduserende midlertidige forskjeller som reverserer eller kan reversere i samme periode er utlignet og skattevirkningen er beregnet på nettogrunnlaget.

Selskapet har ikke endret regnskapsprinsipp fra 2020 til 2021.



Note 1 - Lønn, OTP og ytelse til ledende personer

Selskapet har ikke ansatte, og er dermed ikke pliktig å ha tjenestepensjonering etter lov om obligatorisk tjenestepensjon. Det er heller ikke utbetalt honorar til styre eller andre ledene personer i regnskapsåret.

Note 2 - Revisjon

	2021	2020
Revisjon	40 000	46 000
Andre tjenester	6 000	0
Sum godtgjørelse til revisor	46 000	46 000

Note 3 - Aksjekapital og aksjonærer

Aksjeklasse	Antall aksjer	Pålydende	Bokført verdi
Ordinære aksjer	300	100,00	30 000,00
Sum	300		30 000,00

Aksjeeier	Antall aksjer	Eierandel (%)
WOLK Invest AS	80	26,667
Darre Invest AS	80	26,667
Tom Holmen AS	80	26,667
H-P Invest II AS	60	20

Totalt antall aksjer	300	100
-----------------------------	------------	------------

Note 4 - Spesifikasjon av immaterielle eiendeler

Anskaffelseskost 01.01.2021

38000

Tilgang i året

0

Avgang i året

0

Anskaffelseskost 31.12.2021

38000

Akk. avskr., nedskr. og rev. nedskr. 31.12.2021

-38000

Balanseført verdi 31.12.2021

0

Årets avskrivninger: 5833

Avskrivningsplan: Lineær



Note 5 - Skatt

	2021	2020
Ordinært resultat før skattekostnad	3 420 207	1 515 368
+/- Permanente forskjeller	(2 450 347)	
+/- Årets endring i midlertidige forskjeller	(6 865)	4 426
- Fremførbart underskudd / korreksjonsinntekt		(13 025)
Årets skattegrunnlag	962 994	1 506 769
Betalbar inntektsskatt for selskapet basert på 22%	211 859	331 489
Sum	211 859	331 489
Skattekostnad i resultatregnskapet	211 859	331 489
Betalbar skatt i skattekostnad	211 859	331 489
Betalbar skatt i balansen	211 859	331 489

Note 6 - Investering i Datterselskap/Tilknyttet selskap

Selskapets investeringer per 31.12.2021

Datterselskap

Foretaksnavn	Antall aksjer	Anskaffelseskost /bokført verdi	Foretaks sted	Eierandel /stemme andel	Selskapets EK 31.12.2021	Selskapets resultat 2021
Agera Norge AS	300	30000	Oslo	100 %	1030249	1422231
Reagera Eiendom AS	300	30000	Oslo	100 %	42573	(7087)
Agera Hippet AS	1375	240950	Oslo	100 %	137500	(2783)
Agera Venture AS	300	30000	Oslo	100 %	36587	(739422)
Agera Zurf Invest AS	30000	30000	Oslo	100%	24430	(5570)

Tilknyttet selskap

Foretaksnavn	Antall aksjer	Anskaffelseskost /bokført verdi	Foretaks sted	Eierandel /stemme andel	Selskapets EK 31.12.2021	Selskapets resultat 2021
Agera Venture 1 AS	90600	9060000	Oslo	37%	17354445	(4318659)

Note 7 - Bankinnskudd

Posten inneholder kun frie midler.

Note 8 - Egenkapital

	Aksjekapital	Annen EK	Sum
Egenkapital 01.01.2021	30 000	6 806 913	6 836 913
Tilleggsutbytte		(4 176 670)	(4 176 670)
Årets resultat		3 208 348	3 208 348
Avsatt utbytte		(4 141 306)	(4 141 306)
Egenkapital 31.12.2021	30 000	1 697 285	1 727 285



Note 9 - Pantheftelser

Selskapet har fått innvilget kassekreditt på 1,5 MNOK.
For denne er det stillet sikkerhet på 1,5 MNOK i selskapets kundefordringer/driftsløsøre.

Note 10 - Konserntransaksjoner

Inntekter fra selskap i samme konsern 2021

Inntekter i Agera Akselerator fra selskap i samme konsern

Agera Norge: 3 208 469

Agera Venture: 744 788

Inntekter i Agera Norge fra selskaper i samme konsern

Agera Venture: 3 662 260

Inntekter i Agera Venture fra selskaper i samme konsern

Agera Norge: 1 941 666

Inntekter mellom selskaper er fakturert med et generelt påslag med markedsmessige betingelser.

Note 11 - Mellomværende med selskap i samme konsern

Oversikt over mellomværende innad i konsern per 31.12.2021

Gjeld

Agera Hippet: 142 834

Note 12 - Verdipapirer

Selskapets investeringer per 31.12.2021:

Selskapet har i 2020 og 2021 investert i til sammen 110 666 aksjer i Autility AS.
Anskaffelsesverdi: 1 594 505 NOK.

Selskapet har i 2021 investert i 16 786 aksjer i Bluecirc AS.
Anskaffelsesverdi: 300 000

Note 13 - Kundefordringer

Kundefordringer er vurdert til pålydende, nedskrevet med forventet tap på fordringer. Det er ikke tapsført kundefordringer i løpet av 2021.

	2021	2020
Kundefordringer til pålydende	102 817	74 692
Avsatt til dekning av usikre fordringer		
Netto oppførte kundefordringer	102 817	74 692



Note 14 - Midl. forskjeller - Utsatt skatt/skattefordel

Utsatt skatt/utsatt skattefordel i balansen avsettes på grunnlag av forskjeller mellom regnskapsmessige og skattemessige verdier i henhold til norsk regnskapsstandard for skatt. Midlertidige skatteøkende og skattereduserende forskjeller som kan utlignes er nettoført.

Midlertidige forskjeller knyttet til:	01.01.2021	31.12.2021	Endring
Anleggsmidler	(6 865)	0	(6 865)
Netto forskjeller	(6 865)	0	(6 865)
Skattereduserende forskjeller som ikke kan utlignes	6 865	0	6 865
Sum midlertidige forskjeller	0	0	0
Utsatt skattefordel 31.12.21. basert på 22%	0	0	0

Note 15 - Lån og sikkerhetsstillelse til ledende personer

Selskapet har ikke gitt lån eller sikkerhetsstillelse til medlemmer av styrende organer.





mazars

Fridtjof Nansens vei 19
0369 Oslo
Norway
Tel: +47 23 19 63 00
www.mazars.no

Til generalforsamlingen i
Agera Akselerator AS

Uavhengig revisors beretning

Konklusjon

Vi har revidert Agera Akselerator AS sitt årsregnskap som viser et overskudd på kr 3 208 348. Årsregnskapet består av balanse per 31. desember 2021, resultatregnskap for regnskapsåret avsluttet per denne datoen og noter til årsregnskapet, herunder et sammendrag av viktige regnskapsprinsipper.

Etter vår mening

- oppfyller årsregnskapet gjeldende lovkrav, og
- gir årsregnskapet et rettvisende bilde av selskapets finansielle stilling per 31. desember 2021 og av dets resultat for regnskapsåret avsluttet per denne datoen i samsvar med regnskapslovens regler og god regnskapsskikk i Norge.

Grunnlag for konklusjonen

Vi har gjennomført revisjonen i samsvar med de internasjonale revisjonsstandardene International Standards on Auditing (ISA-ene). Våre oppgaver og plikter i henhold til disse standardene er beskrevet nedenfor under "Revisors oppgaver og plikter ved revisjonen av årsregnskapet". Vi er uavhengige av selskapet slik det kreves i lov, forskrift og International Code of Ethics for Professional Accountants (inkludert internasjonale uavhengighetsstandarder) utstedt av the International Ethics Standards Board for Accountants (IESBA-reglene), og vi har overholdt våre øvrige etiske forpliktelser i samsvar med disse kravene. Innhentet revisjonsbevis er etter vår vurdering tilstrekkelig og hensiktsmessig som grunnlag for vår konklusjon.

Ledelsens ansvar for årsregnskapet

Ledelsen er ansvarlig for å utarbeide årsregnskapet og for at det gir et rettvisende bilde i samsvar med regnskapslovens regler og god regnskapsskikk i Norge. Ledelsen er også ansvarlig for slik intern kontroll som den finner nødvendig for å kunne utarbeide et årsregnskap som ikke inneholder vesentlig feilinformasjon, verken som følge av misligheter eller utilsiktede feil.

Ved utarbeidelsen av årsregnskapet må ledelsen ta standpunkt til selskapets evne til fortsatt drift og opplyse om forhold av betydning for fortsatt drift. Forutsetningen om fortsatt drift skal legges til grunn for årsregnskapet så lenge det ikke er sannsynlig at virksomheten vil bli avvirket.

Revisors oppgaver og plikter ved revisjonen av årsregnskapet

Vårt mål er å oppnå betryggende sikkerhet for at årsregnskapet som helhet ikke inneholder vesentlig feilinformasjon, verken som følge av misligheter eller utilsiktede feil, og å avgi en revisjonsberetning som inneholder vår konklusjon. Betryggende sikkerhet er en høy grad av sikkerhet, men ingen garanti for at en revisjon utført i samsvar med ISA-ene, alltid vil avdekke vesentlig feilinformasjon som eksisterer. Feilinformasjon kan oppstå som følge av misligheter eller utilsiktede feil. Feilinformasjon blir vurdert som vesentlig dersom den enkeltvis eller samlet med rimelighet kan forventes å påvirke økonomiske beslutninger som brukerne foretar basert på årsregnskapet.

Mazars AS
Org. no. 979 605 994



mazars

For videre beskrivelse av revisors oppgaver og plikter vises det til:
<https://revisorforeningen.no/revisjonsberetninger>

Oslo, 25.07.2022
Mazars AS

Rune Jalving
statsautorisert revisor



Elektronisk signatur

Signert av

Jalving, Rune

Norwegian BankID

Dato og tid

(UTC+01:00) Amsterdam, Berlin, Bern, Rome, Stockholm, Vienna

25.07.2022 13.12.19

Dette dokumentet er signert med elektronisk signatur. En elektronisk signatur er juridisk forpliktende på samme måte som en håndskrevet signatur på papir. Denne siden er lagt til dokumentet for å vise grunnleggende informasjon om signaturen(e), og på de foregående sidene kan du lese dokumentet som er signert. Vedlagt finnes også en PDF med signatordetaljer, og en XML-fil med innholdet i den elektroniske signaturen(e). Vedleggene kan brukes for å verifisere gyldigheten av dokumentets signatur ved behov.