



ÅRSREGNSKAPET FOR REGNSKAPSÅRET 2024 - GENERELL INFORMASJON

Enheten

Organisasjonsnummer: 914 562 546
Organisasjonsform: Pensjonskasse
Foretaksnavn: ASKER KOMMUNALE PENSJONSKASSE
Forretningsadresse: Knud Askers vei 25
1383 ASKER

Regnskapsår

Årsregnskapets periode: 01.01.2024 - 31.12.2024

Konsern

Morselskap i konsern: Nei

Regnskapsregler

Regler for små foretak benyttet: Nei
Benyttet ved utarbeidelsen av årsregnskapet til selskapet: Regnskapslovens alminnelige regler

Årsregnskapet fastsatt av kompetent organ

Bekreftet av representant for selskapet: Knut Håkon Brox
Dato for fastsettelse av årsregnskapet: 18.03.2025

Grunnlag for avgivelse

År 2024: Årsregnskapet er elektronisk innlevert
År 2023: Tall er hentet fra elektronisk innlevert årsregnskap fra 2024

Det er ikke krav til at årsregnskapet m.v. som sendes til Regnskapsregisteret er undertegnet. Kontrollen på at dette er utført ligger hos revisor/enhetens øverste organ. Sikkerheten ivaretas ved at innsender har rolle/rettighet for innsending av årsregnskapet via Altinn, og ved at det bekreftes at årsregnskapet er fastsatt av kompetent organ.

Brønnøysundregistrene, 23.07.2025



Resultatregnskap

| Beløp i: NOK | Note | 2024 | 2023 |
|--|------|---------------------|---------------------|
| RESULTATREGNSKAP - TEKNISK REGNSKAP | | | |
| Premieinntekter | | | |
| Forfalte premier, brutto | 2 | 714 979 815 | 745 999 691 |
| Avgitte gjenforsikringspremier | 21 | -360 000 | -228 000 |
| Sum premieinntekter for egen regning | | 714 619 815 | 745 771 691 |
| Netto inntekter fra investeringer i kollektivporteføljen | | | |
| Renteinntekt og utbytte m.v. på finansielle eiendeler | | 114 071 751 | 31 083 427 |
| Netto driftsinntekt fra eiendom | | 16 754 676 | 15 991 868 |
| Verdiendringer på investeringer | 13 | 267 653 683 | 327 301 345 |
| Realisert gevinst og tap på investeringer | | 175 426 834 | 36 755 252 |
| Sum netto inntekter fra investeringer i kollektivporteføljen | | 573 906 944 | 411 131 892 |
| Netto inntekter fra investeringer i investeringsporteføljen | | | |
| Sum netto inntekter fra investeringer i investeringsporteføljen | | 0 | 0 |
| Pensjoner m.v. | | | |
| Brutto utbetalte pensjoner | 30 | -221 435 149 | -197 816 689 |
| Utbetalte pensjoner m.v. | | -221 435 149 | -197 816 689 |
| Sum pensjoner m.v. | | -221 435 149 | -197 816 689 |
| Resultatførte endringer i forsikringsforpliktelse - kontraktfastsatte forpliktelse | | | |
| Endring i premiereserve m.v, brutto. | 23 | -540 185 823 | -574 477 288 |
| Endring i premiereserve m.v. | | -540 185 823 | -574 477 288 |
| Endring i bufferfond | 23 | -283 672 430 | -299 053 817 |
| Endring i premiefond, innskuddsfond og fond for regulering av pensjoner m.v. | 23 | -9 499 975 | -1 184 384 |
| Sum resultatførte endringer i forsikringsforpliktelse - kontraktfastsatte forpliktelse | | -833 358 228 | -874 715 489 |
| Resultatførte endringer i forsikringsforpliktelse - særskilt investeringsportefølje | | | |
| Sum resultatførte endringer i forsikringsforpliktelse - særskilt investeringsportefølje | | 0 | 0 |



Resultatregnskap

| Beløp i: NOK | Note | 2024 | 2023 |
|--|--------|---------------------|--------------------|
| Midler tilordnet forsikringskontraktene - kontraktfastsatte forpliktelser | | | |
| Overskudd på avkastningsresultatet | 23, 25 | -173 300 498 | -3 669 299 |
| Risikoresultat tilordnet forsikringskontraktene | 23 | -1 017 442 | -13 595 960 |
| Sum midler tilordnet forsikringskontraktene - kontraktfastsatte forpliktelser | | -174 317 940 | -17 265 259 |
| Forsikringsrelaterte driftskostnader | | | |
| Forvaltningskostnader | | -11 958 123 | -13 109 039 |
| Forsikringsrelaterte administrasjonskostnader | | -12 877 319 | -11 447 292 |
| Sum forsikringsrelaterte driftskostnader | | -24 835 442 | -24 556 331 |
| Resultat av teknisk regnskap | | 34 580 000 | 42 549 815 |
| RESULTATREGNSKAP - IKKE-TEKNISK REGNSKAP | | | |
| Netto inntekter fra investeringer i selskapsporteføljen | | | |
| Renteinntekt og utbytte m.v. på finansielle eiendeler | | 19 728 618 | |
| Netto driftsinntekt fra eiendom | | 10 537 309 | 10 057 560 |
| Verdiendringer på investeringer | 13 | 5 640 361 | -16 878 885 |
| Realisert gevinst og tap på investeringer | | 536 105 | 3 441 128 |
| Sum netto inntekter fra investeringer i selskapsporteføljen | | 36 442 393 | -3 380 197 |
| Andre inntekter | | 1 101 619 | |
| Forvaltningskostnader og andre kostnader knyttet til selskapsporteføljen | | | |
| Forvaltningskostnader | | -690 035 | -183 289 |
| Andre kostnader | | -330 801 | 602 846 |
| Resultat av ikke-teknisk regnskap | | 36 523 176 | -2 960 640 |
| Resultat før skattekostnader | | 71 103 176 | 39 589 175 |
| Skattekostnader | 4,5 | -17 899 723 | -11 314 968 |
| Resultat før andre inntekter og kostnader | | 53 203 453 | 28 274 207 |
| Andre inntekter og kostnader som ikke blir omklassifisert til resultatet | | | |
| Estimatendringer knyttet til ytelsesbaserte pensjonsordninger | 11 | 744 920 | 1 033 857 |



Resultatregnskap

| Beløp i: NOK | Note | 2024 | 2023 |
|---|-------------|-------------------|-------------------|
| Skatt på andre inntekter og kostnader som ikke blir omklassifisert til resultatet | 4 | -186 230 | -258 465 |
| TOTALRESULTAT | | 53 762 143 | 29 049 599 |



Balanse

| Beløp i: NOK | Note | 2024 | 2023 |
|---|-------|----------------------|----------------------|
| BALANSE - EIENDELER | | | |
| EIENDELER I SELSKAPSPORTEFØLJEN | | | |
| Immaterielle eiendeler | | | |
| Sum immaterielle eiendeler | | 0 | 0 |
| Investerings eiendommer | 13 | 140 000 000 | 135 000 000 |
| Bygninger og andre faste eiendommer | | 140 000 000 | 135 000 000 |
| Datterforetak, tilknyttede foretak og felleskontrollerte foretak | | 0 | 0 |
| Finansielle eiendeler som måles til amortisert kost | | 0 | 0 |
| Rentebærende verdipapirer | 9,14 | 431 011 392 | 410 642 413 |
| Finansielle eiendeler som måles til virkelig verdi | | 431 011 392 | 410 642 413 |
| Sum investeringer | | 571 011 392 | 545 642 413 |
| Fordringer | | | |
| Fordringer knyttet til premieinntekter | | 7 933 503 | 33 590 961 |
| Andre fordringer | | 94 585 714 | 10 075 420 |
| Sum fordringer | | 102 519 217 | 43 666 381 |
| Andre eiendeler | | | |
| Kasse, bank | | 18 300 068 | 22 795 417 |
| Eiendeler ved skatt | 11 | 130 371 | |
| Sum andre eiendeler | | 18 430 439 | 22 795 417 |
| Forskuddsbetalte kostnader og opptjente ikke mottatte inntekter | | 2 566 176 | 949 |
| Sum eiendeler i selskapsporteføljen | | 694 527 224 | 612 105 160 |
| EIENDELER I KUNDEPORTEFØLJENE | | | |
| Investeringer i kollektivporteføljen | | | |
| Investerings eiendommer | 13 | 246 000 000 | 235 000 000 |
| Bygninger og andre faste eiendommer | | 246 000 000 | 235 000 000 |
| Datterforetak, tilknyttede foretak og felleskontrollerte foretak | | 0 | 0 |
| Investeringer som holdes til forfall | 7, 14 | 1 143 509 140 | 1 068 933 793 |
| Finansielle eiendeler som måles til amortisert kost | | 1 143 509 140 | 1 068 933 793 |
| Aksjer og andeler (inkl. aksjer og andeler målt til kost) | 8, 14 | 2 578 061 454 | 2 107 593 533 |
| Rentebærende verdipapirer | 9,14 | 3 185 469 561 | 2 707 536 838 |
| Utlån og fordringer | 6, 14 | 126 078 612 | 195 292 340 |



Balanse

| Beløp i: NOK | Note | 2024 | 2023 |
|--|------|----------------------|----------------------|
| Finansielle eiendeler som måles til virkelig verdi | | 5 889 609 627 | 5 010 422 711 |
| Sum investeringer i kollektivporteføljen | | 7 279 118 767 | 6 314 356 504 |
| Investeringer i investeringsvalgporteføljen | | | |
| Bygninger og andre faste eiendommer | | 0 | 0 |
| Datterforetak, tilknyttede foretak og felleskontrollerte foretak | | 0 | 0 |
| Finansielle eiendeler som måles til amortisert kost | | 0 | 0 |
| Finansielle eiendeler som måles til virkelig verdi | | 0 | 0 |
| Sum investeringer i investeringsvalgporteføljen | | 0 | 0 |
| Sum eiendeler i kundeporteføljen | | 7 279 118 767 | 6 314 356 504 |
| SUM EIENDELER | | 7 973 645 991 | 6 926 461 664 |

BALANSE - EGENKAPITAL OG FORPLIKTELSER

| | | | |
|--|-------|----------------------|----------------------|
| Innskutt egenkapital | | | |
| Innskutt egenkapital | 15 | 447 500 000 | 447 500 000 |
| Opptjent egenkapital | | | |
| Risikoutjevningfond | | 42 566 216 | 38 202 257 |
| Annen opptjent egenkapital | 26 | 208 839 093 | 159 440 910 |
| Sum opptjent egenkapital | | 251 405 309 | 197 643 167 |
| Sum egenkapital | | 698 905 309 | 645 143 167 |
| Ansvarlig lånekapital m.v. | | | |
| Sum ansvarlig lånekapital m.v. | | 0 | 0 |
| Forsikringsforpliktelser - kontraktsfastsatte forpliktelser | | | |
| Premiereserve m.v. | 23 | 5 768 819 522 | 5 228 633 699 |
| Bufferfond | 23 | 1 250 221 456 | 966 549 026 |
| Premiefond, innskuddsfond og fond for regulering av pensjoner m.v. | 23,25 | 217 511 574 | 53 693 659 |
| Sum forsikringsforpliktelser - kontraktsfastsatte forpliktelser | | 7 236 552 552 | 6 248 876 384 |



Balanse

| Beløp i: NOK | Note | 2024 | 2023 |
|--|-------------|----------------------|----------------------|
| Forsikringsforpliktelse - særskilt investeringsportefølje | | | |
| Sum forsikringsforpliktelse - særskilt investeringsportefølje | | 0 | 0 |
| Avsetninger for forpliktelse | | | |
| Pensjonsforpliktelse o.l. | 11 | | 606 182 |
| Forpliktelse ved periodeskatt | 4,5 | 17 172 248 | 15 057 767 |
| Forpliktelse ved utsatt skatt | 4,5 | 11 720 530 | 10 373 154 |
| Forpliktelse ved skatt | | 28 892 778 | 25 430 921 |
| Andre avsetninger for forpliktelse | | 5 279 851 | 5 208 303 |
| Sum avsetninger for forpliktelse | | 34 172 629 | 31 245 406 |
| Forpliktelse | | | |
| Forfalte, ikke betalte pensjoner og utløsningsbeløp | | 661 709 | 26 267 |
| Andre forpliktelse | | 2 276 613 | 1 170 441 |
| Sum forpliktelse | | 2 938 322 | 1 196 708 |
| Påløpte kostnader og mottatte ikke opptjente inntekter | | 1 077 179 | |
| SUM EGENKAPITAL OG FORPLIKTELSER | | 7 973 645 991 | 6 926 461 665 |



Admincontrol

List of Signatures Page 1/1

Asker kommunale pk - Årsberetning 2024, vedtatt 18.3.2025.pdf

| Name | Method | Signed at |
|---------------------|--------|-------------------------|
| Brakstad, Rolf Inge | BANKID | 2025-03-18 20:42 GMT+01 |
| Kindberg, Gunn | BANKID | 2025-03-18 17:28 GMT+01 |
| Utne, Anders Tobias | BANKID | 2025-03-18 16:38 GMT+01 |
| Østerud, Kari | BANKID | 2025-03-18 16:34 GMT+01 |
| Brox, Knut Håkon | BANKID | 2025-03-18 16:19 GMT+01 |
| Lunde, Åmund Tobias | BANKID | 2025-03-19 14:33 GMT+01 |
| Kierulf, Kirsti | BANKID | 2025-03-19 11:21 GMT+01 |
| Evensen, Harald | BANKID | 2025-03-19 08:06 GMT+01 |



This file is sealed with a digital signature. The seal is a guarantee for the authenticity of the document.

External reference: 0F19A36AEC6545E2AB0DF230EC27D593



Årsberetning for Asker kommunale pensjonskasse 2024

Asker kommunale pensjonskasse forvalter siden 2015 tjenstepensjonsordningen for de ansatte i Asker kommune. Pensjonsordningen yter alderspensjon og uførepensjon til pensjonskassens medlemmer, samt etterlattepensjon til ektefelle, registrert partner og barn. Kommunens tjenstepensjonsordning er beskrevet i sentral generell særavtale om pensjon, også omtalt som KS SGS 2020.

Pensjonskassen er selvstendig og har egne vedtekter og eget styre. Pensjonskassens midler holdes adskilt fra kommunens midler og pensjonskassen hefter ikke for kommunens forpliktelser. Pensjonskassens formue forvaltes etter retningslinjer fastsatt av pensjonskassens styre. Styrets arbeid fokuserer på å sikre medlemmene av pensjonskassen god service og kommunen lavere pensjonskostnader.

Fra 2017 har pensjonskassen avtale med KLP Forsikringservice AS om forsikringsteknisk drift av pensjonskassen. Pensjonskassens regnskapsfører er fra 2022 Aider AS. Pensjonskassen har fra 2022 avtale med Grieg Investor AS om finansrapportering, kontroll og investeringsrådgivning. Deloitte AS er revisor for pensjonskassen fra 2022.

Styrets arbeid

Styret fulgte utviklingen i finansmarkedene tett gjennom hele året 2024. Etter 2022 med introduksjon av nær geopolitisk uro og økonomisk ustabilitet, da pensjonskassen måtte bære betydelige tap i så vel aksje- som renteinvesteringene, snudde avkastningstallene for pensjonskassens kollektivportefølje i 2023 og forbedret seg ytterligere i 2024. Pensjonskassen er en langsiktig investor med relativt sjeldne endringer i sin porteføljesammensetning, og styret valgte å beholde investeringsporteføljenes strategiske allokeringer uendret gjennom 2024.

Pensjonskassens kollektivportefølje fikk i 2024 verdijustert avkastning 8,7 % mot 7,1 % i 2023. For selskapsporteføljen ble avkastningen 6,5 % i 2024 mot 0,1 % i 2023.

Styret har også i 2024 hatt fokus på nye funksjoner i pensjonskassens drift, iht. de kravene tjenstepensjonsdirektivet IORP II stiller gjennom det norske lovverket f.o.m. 2023 og forordningen DORA kommer til å stille fra 2025. Ernst & Young AS er intern revisor for pensjonskassen. Grieg Investor AS ivaretar risikostyringsfunksjonen for pensjonskassen. KLP Forsikringservice AS ivaretar aktuarfunksjonen for pensjonskassen. Styret har utarbeidet egenrisikovurdering for pensjonskassen (ORA).

Styret har gjennom 2024 fortsatt diskusjonen om bærekraftens rolle i pensjonskassens forvaltning, med særlig vekt på klimarisikoenes betydning. Styret nedfelte i 2022 i pensjonskassens kapitalforvaltningsstrategi at pensjonskassen innenfor rammen av å være en ansvarlig forvalter av pensjonsmidlene ønsker å investere i løsninger som bidrar til overgangen til et bærekraftig lavutslippssamfunn. Pensjonskassen anerkjenner Paris-avtalens viktighet, og ønsker over tid å bidra til at 1,5 graders-målet kan nås. Pensjonskassens bærekraftrapportering om porteføljene har funnet sin form.

Side 1 av 6



This file is sealed with a digital signature.
The seal is a guarantee for the authenticity
of the document.

Document ID:
0F19A36AEC6545E2AB0DF230EC27D593



Strategien for forvaltningen forankrer alle investeringsbeslutninger i styret og er oppdatert ift. endringene i det lovmessige rammeverket for pensjonskassens forvaltning og soliditetsmåling.

Det har i 2024 vært avholdt syv styremøter.

Etter Asker kommunes oppnevning av styre til pensjonskassen i 2023 består styret av følgende tre kvinner og fire menn:

| | |
|------------------------------|--|
| Oppnevnt av kommunen | Åmund T. Lunde, leder Kari Østerud, nestleder Kirsti Kierulf Anders T. Utne Harald Evensen |
| Valgt av og blant medlemmene | Rolf Brakstad Gunn Kindberg |

Pensjonskassen har ikke tegnet styreansvarsforsikring.

Pensjonskassens soliditet

Styret vurderer at pensjonskassen er solid etter 2024.

Solvenskapitaldekningen måler forholdet mellom bufferkapital hentet fra pensjonskassens regnskapsmessige balanse og tapspotensialer knyttet til pensjonskassens formue (gitt av Finanstilsynets stresstester).

I bufferkapitalen inngår bufferfondet, risikoutjevningfondet og egenkapitalen.

| Solvenskapitaldekning | 31.12.2024 | 31.12.2023 |
|-----------------------|------------|------------|
| Stresstest | 150 % | 154 % |

Pensjonskassen tilfredsstiller kravet om høyere solvenskapitaldekning enn 100 %.

Pensjonskassen tilfredsstiller kravet om minst 100 % solvensmargin.

| Solvensmargin | 31.12.2024 | 31.12.2023 |
|------------------------------|------------|------------|
| Solvensmargin kapital (MNOK) | 1 303,5 | 1 074,0 |
| Solvensmargin krav (MNOK) | 270,8 | 239,0 |
| Solvensmargin | 481 % | 449 % |

Årsregnskapet er ført etter gjeldende regler og forskrifter for pensjonskasser, og pensjonskassens eiendeler og gjeld er beregnet og verdsatt ut fra disse bestemmelsene. Lovverk og egne regler for plassering av pensjonskassens midler er fulgt.

Side 2 av 6



This file is sealed with a digital signature.
The seal is a guarantee for the authenticity
of the document.

Document ID:
0F19A36AEC6545E2AB0DF230EC27D593



Finansresultatet

Pensjonskassens formue er delt i kollektivporteføljen og selskapsporteføljen. Kollektivporteføljen representerer de pensjonsberettigedes avsetninger; premiereserven, bufferfondet og premiefondet, og risikoutjevningsfondet. Selskapsporteføljen representerer pensjonskassens egenkapital og andre forpliktelser. Porteføljene forvaltes adskilt fra hverandre og er underlagt hver sin forvaltningsstrategi.

Kollektivporteføljens aktiva fordelte seg slik:

| Kollektivporteføljens aktiva | 31.12.2024 | 31.12.2023 |
|------------------------------|--------------|--------------|
| Aksjer | 29,7 % | 28,8 % |
| Rentebærende investeringer | 61,5 % | 62,6 % |
| Eiendom | 8,8 % | 8,6 % |
| Samlet | 100 % | 100 % |

Aktivaenes verdjusterte avkastning var slik:

| Kollektivporteføljens aktiva | 2024 | 2023 |
|--|--------------|--------------|
| Aksjer | 17,0 % | 16,7 % |
| Rentebærende investeringer | 4,9 % | 5,7 % |
| Eiendom | 9,2 % | - 8,0 % |
| Samlet for kollektivporteføljen | 8,7 % | 7,1 % |

Det gode avkastningsåret ga pensjonskassen muligheten til å fortsette gjenoppbyggingen av bufferfondet, etter den betydelige reduksjonen av fondet i 2022. For årene 2022 og 2023 sett under ett nådde ikke avkastningen opp til den garanterte renten som pensjonskassen trenger til sine reserveavsetninger.

Pensjonskassen har i tillegg til gjenoppbyggingen av bufferfondet tilgodesett premiefondet med 170 mill. kroner fra avkastningsresultatet etter 2024.

Selskapsporteføljens aktiva fordelte seg slik:

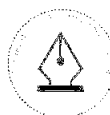
| Selskapsporteføljens aktiva | 31.12.2024 | 31.12.2023 |
|-----------------------------|--------------|--------------|
| Aksjer | - | - |
| Rentebærende investeringer | 76,2 % | 76,2 % |
| Eiendom | 23,8 % | 23,8 % |
| Samlet | 100 % | 100 % |

Aktivaenes verdjusterte avkastning var slik:

| Selskapsporteføljens aktiva | 2024 | 2023 |
|---------------------------------------|--------------|--------------|
| Aksjer | - | - |
| Rentebærende investeringer | 5,0 % | 5,4 % |
| Eiendom | 11,7 % | - 13,0 % |
| Samlet for selskapsporteføljen | 6,5 % | 0,1 % |

Den gode avkastningen bidro til å styrke pensjonskassens egenkapital dette året.

Side 3 av 6



This file is sealed with a digital signature.
The seal is a guarantee for the authenticity
of the document.

Document ID:
0F19A36AEC6545E2AB0DF230EC27D593



Regnskapsmessige resultater og disposisjoner

Av avkastningsresultatet på 453,7 mill. kroner er 283,7 overført til bufferfondet.

Resten av avkastningsresultatet, kr. 170 millioner, er tilført premiefondet.

Risikoresultatet er fordelt på premiefondet og risikoutjevningsfondet; 1,0 mill. kr. hver.

Administrasjonsresultatet på 4,0 millioner kroner bidrar til at opptjent egenkapital styrkes med 49,4 millioner kroner etter 2024.

Etter 2024 ser pensjonskassens avsetninger slik ut (i millioner kroner):

| Pensjonskassens avsetninger | 31.12.2024 | 31.12.2023 |
|-----------------------------|----------------|----------------|
| Premiereserve | 5 768,8 | 5 228,6 |
| Bufferfond | 1 250,2 | 966,5 |
| Premiefond | 217,5 | 53,7 |
| Samlet for kundene | 7 236,6 | 6 248,9 |
| Innskutt egenkapital | 447,5 | 447,5 |
| Opptjent egenkapital | 208,8 | 159,4 |
| Risikoutjevningsfond | 42,6 | 38,2 |
| Samlet for selskapet | 698,9 | 645,1 |

Risikoforhold

Pensjonskassens risiko fordeler seg i hovedsak på forsikringsteknisk risiko og investeringsrisiko knyttet til aktiva-plasseringer.

For den forsikringsmessige risikoen følger pensjonskassen tariffer som er godkjent av Finanstilsynet. Pensjonskassen ble etablert med dødelighetsgrunnlaget K2013, og ble i årsoppgjøret for 2020 oppreservert til det såkalte K2021_KLP, med styrkede overlevelsesforutsetninger. Grunnlagsrente for ny opptjening er fra 2021 1,5 %, og for premiereserven under ett i 2024 1,99 %. Pensjonskassen har katastrofe-gjenforsikring.

Pensjonskassens kapitalforvaltningsstrategi fastsetter rammer for risiko. Pensjonskassen har et langsiktig perspektiv på investeringene og søker en best mulig avkastning innenfor definerte risikorammer. Pensjonskassens kapitalforvaltningsstrategi revideres årlig.

Pensjonskassen eier andeler av godt diversifiserte aksjefond av globale og norske aksjer. Andeler av fond av obligasjoner, lån og pengemarkedsinstrumenter har en god spredning i risiko med hovedvekt på rentepapirer med høy kredittkvalitet. Pensjonskassen eier eiendom direkte og gjennom andeler av eiendomsfond.

Risikostyringen i pensjonskassen blir fulgt opp gjennom internkontrollrutiner. Styret har gjennomgått pensjonskassens dokumentasjon av vesentlige risikoer, konsekvenser og kontrolltiltak, og vedtatt pensjonskassens rapport om internkontroll for 2024. Pensjonskassens interne revisor har i 2024 vurdert pensjonskassens styrende dokumenter.

Side 4 av 6



This file is sealed with a digital signature.
The seal is a guarantee for the authenticity
of the document.

Document ID:
0F19A36AEC6545E2AB0DF230EC27D593



I februar 2022 invaderte Russland Ukraina, og tre år senere er konflikten pågående. Krig i Europa og en generelt mindre stabil verden kan også på lengre sikt representere en særegen og betydelig risiko for pensjonskassen. Styret følger utviklingen videre og vurderer fortløpende konsekvensene for pensjonskassens investeringer spesielt og drift generelt.

Forsikringsvirksomheten

Ved utgangen av 2024 hadde pensjonskassen følgende medlemsammensetning:

| Medlemmer (antall) | 31.12.2024 | 31.12.2023 |
|----------------------|---------------|---------------|
| Aktive | 6 651 | 6 518 |
| Oppsatte rettigheter | 16 503 | 15 652 |
| Alderspensjon | 3 063 | 2 912 |
| Ektefellepensjon | 326 | 312 |
| Barnepensjon | 23 | 25 |
| Uførepensjon | 894 | 824 |
| Totalt | 27 460 | 26 243 |

Gjennomsnittsalder for uttak av AFP og alderspensjon blant aktive medlemmer med aldersgrense 70 år var i 2024 65,3 år. Tilsvarende gjennomsnitt var i 2023 65,4 år.

Årets forfalte premie på 715,0 millioner kroner dekker årets pensjonsopptjening og regulering av allerede opptjente rettigheter for pensjonskassens aktive medlemmer, regulering av løpende pensjoner, garantipremier, kostnader til bruttogaranti og tjenstepensjonsberegnet AFP.

Utbetalte pensjoner på 221,4 millioner kroner inneholder utbetalte alderspensjoner, uførepensjoner, ektefellepensjoner, barnepensjoner, tjenstepensjonsberegnete AFP, refusjoner til og refusjoner mottatt fra andre offentlige tjenstepensjonsordninger.

Det var overskudd på 2,0 millioner kroner i den forsikringstekniske tariffen sett under ett gjennom 2024, med overskudd 2,4 millioner kroner fra uførepensjeringer og overskudd/underskudd på 3,3 millioner kroner fra hhv. døds- og overlevelsesdekningenes regnskap.

Styrets erklæring

Det er etter regnskapsårets slutt ikke inntruffet forhold av vesentlig betydning for pensjonskassens resultat og stilling, og styret mener at årsregnskapet 2024 gir et rettviseende bilde av Asker kommunale pensjonskasses eiendeler og gjeld, finansielle stilling og resultat.

Regnskapet er avlagt under forutsetning av fortsatt drift og at pensjonskassen drives etter gjeldende regelverk og rammebetingelser. Pensjonskassen har ingen drift som anses å ha negativ innvirkning på det ytre miljø.

Side 5 av 6



This file is sealed with a digital signature.
The seal is a guarantee for the authenticity
of the document.

Document ID:
0F19A36AEC6545E2AB0DF230EC27D593



Asker, 18. mars 2025

Beretningen signeres elektronisk av styret og daglig leder for pensjonskassen.

Åmund T. Lunde, leder
Kari Østerud, nestleder
Anders T. Utne
Kirsti Kierulf
Harald Evensen
Gunn Kindberg
Rolf Brakstad

Knut Håkon Brox, daglig leder

Side 6 av 6



This file is sealed with a digital signature.
The seal is a guarantee for the authenticity
of the document.

Document ID:
0F19A36AEC6545E2AB0DF230EC27D593



Admincontrol

List of Signatures Page 1/1

Asker kommunale pk - Årsregnskap 2024, vedtatt 18.3.2025.pdf

| Name | Method | Signed at |
|---------------------|--------|-------------------------|
| Brakstad, Rolf Inge | BANKID | 2025-03-18 20:40 GMT+01 |
| Kindberg, Gunn | BANKID | 2025-03-18 17:28 GMT+01 |
| Utne, Anders Tobias | BANKID | 2025-03-18 16:38 GMT+01 |
| Østerud, Kari | BANKID | 2025-03-18 16:34 GMT+01 |
| Brox, Knut Håkon | BANKID | 2025-03-18 16:17 GMT+01 |
| Lunde, Åmund Tobias | BANKID | 2025-03-19 14:33 GMT+01 |
| Kierulf, Kirsti | BANKID | 2025-03-19 11:22 GMT+01 |
| Evensen, Harald | BANKID | 2025-03-19 08:07 GMT+01 |



This file is sealed with a digital signature. The seal is a guarantee for the authenticity of the document.

External reference: EE4300B55A2D4463BDC025FB67935B8F



Asker kommunale pensjonskasse

| RESULTATREGNSKAP | Note | 31.12.2024 | 31.12.2023 |
|--|--------|---------------------|---------------------|
| TEKNISK REGNSKAP | | | |
| 1. Premieinntekter | | | |
| 1.1 Forfalte premier, brutto | 2 | 714 979 815 | 745 999 691 |
| 1.2 Avgitte gjenforsikringspremier | 21 | -360 000 | -228 000 |
| Sum premieinntekter for egen regning | | 714 619 815 | 745 771 691 |
| 2. Netto inntekter fra investeringer i kollektivporteføljen | | | |
| 2.2 Renteinntekt og utbytte mv. på finansielle eiendeler | | 114 071 751 | 31 083 427 |
| 2.3 Netto driftsinntekt fra eiendom | | 16 754 676 | 15 991 868 |
| 2.4 Verdiendringer på investeringer | | 256 653 683 | 365 301 345 |
| 2.4 Verdiendringer på investeringseiendom | 13 | 11 000 000 | -38 000 000 |
| 2.5 Realisert gevinst og tap på investeringer | | 175 426 834 | 36 755 252 |
| Sum netto inntekter fra investeringer i kollektivporteføljen | | 573 906 945 | 411 131 891 |
| 5. Pensjoner | | | |
| 5.1 Utbetalte pensjoner mv. | | | |
| 5.1.1 Brutto | 30 | -221 435 149 | -197 816 689 |
| Sum pensjoner | | -221 435 149 | -197 816 689 |
| 6. Resultatførte endringer i forsikringsforpliktelser - kontraktsfastsatte forpliktelser | | | |
| 6.1 Endring i premiereserve mv. | | | |
| 6.1.1 Til (fra) premiereserve mv., brutto | 23 | -540 185 823 | -574 477 288 |
| 6.2 Endring i bufferfond | 23 | -283 672 430 | -299 053 817 |
| 6.3 Endring i premiefond, innskuddsfond og fond for regulering av pensjoner mv. | 23 | -9 499 975 | -1 184 384 |
| Sum resultatførte endringer i forsikringsforpliktelser - kontraktsfastsatte forpliktelser | | -833 358 228 | -874 715 489 |
| 8. Midler tilordnet forsikringskontraktene – kontraktsfastsatte forpliktelser | | | |
| 8.1 Overskudd på avkastningsresultatet | 23, 25 | -173 300 498 | -3 669 299 |
| 8.2 Risikoresultat tilordnet forsikringskontraktene | 23 | -1 017 442 | -13 595 960 |
| Sum midler tilordnet forsikringskontraktene – kontraktsfastsatte forpliktelser | | -174 317 940 | -17 265 259 |
| 9. Forsikringsrelaterte driftskostnader | | | |
| 9.1 Forvaltningskostnader | | -11 958 124 | -13 109 038 |
| 9.2 Forsikringsrelaterte administrasjonskostnader | | -12 877 319 | -11 447 292 |
| Sum forsikringsrelaterte driftskostnader | | -24 835 443 | -24 556 331 |
| 11. Resultat av teknisk regnskap | | 34 580 000 | 42 549 815 |



This file is sealed with a digital signature.
The seal is a guarantee for the authenticity
of the document.

Document ID:
EE4300B55A2D4463BDC025FB67935B8F



Asker kommunale pensjonskasse

| RESULTATREGNSKAP | Note | 31.12.2024 | 31.12.2023 |
|--|------|--------------------|--------------------|
| IKKE-TEKNISK REGNSKAP | | | |
| 12. Netto inntekter fra investeringer i selskapsporteføljen | | | |
| 12.2 Renteinntekt og utbytte mv. på finansielle eiendeler | | 19 728 618 | 0 |
| 12.3 Netto driftsinntekt fra eiendom | | 10 537 309 | 10 057 560 |
| 12.4 Verdiendringer på investeringer | | 640 361 | 13 121 115 |
| 12.4 Verdiendringer på investeringseiendom | 13 | 5 000 000 | -30 000 000 |
| 12.5 Realisert gevinst og tap på investeringer | | 536 105 | 3 441 128 |
| Sum netto inntekter fra investeringer i selskapsporteføljen | | 36 442 393 | -3 380 197 |
| 13. Andre inntekter | | 1 101 619 | 0 |
| 14. Forvaltningskostnader og andre kostnader knyttet til selskapsporteføljen | | | |
| 14.1 Forvaltningskostnader | | -690 035 | -183 289 |
| 14.2 Andre kostnader | | -330 801 | 602 846 |
| Sum forvaltningskostnader og andre kostnader knyttet til selskapsporteføljen | | -1 020 836 | 419 557 |
| 15. Resultat av ikke-teknisk regnskap | | 36 523 176 | -2 960 640 |
| 16. Resultat før skattekostnad | | 71 103 176 | 39 589 175 |
| 17. Skattekostnader | 4,5 | -17 899 723 | -11 314 968 |
| 18. Resultat før andre inntekter og kostnader | | 53 203 453 | 28 274 207 |
| 19. Andre inntekter og kostnader | | | |
| 19.1.2 Estimaterendringer knyttet til ytelsesbaserte pensjonsordninger | 11 | 744 920 | 1 033 858 |
| 19.1.5 Skatt på andre inntekter og kostnader som ikke blir omklassifisert til resultatet | 4 | -186 230 | -258 465 |
| Sum andre resultatkomponenter | | 558 690 | 775 394 |
| 20. Totalresultat | | 53 762 143 | 29 049 601 |
| Avkastning til/fra risikoutjevning | | -1 017 441 | -1 648 379 |
| Overført til risikoutjevningsfond | 17 | -3 346 518 | -13 595 960 |
| Overført til annen opptjent egenkapital | | -49 398 184 | -13 805 262 |
| Sum overføringer | | -53 762 143 | -29 049 601 |



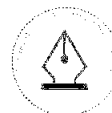
This file is sealed with a digital signature.
The seal is a guarantee for the authenticity
of the document.

Document ID:
EE4300B55A2D4463BDC025FB67935B8F



Asker kommunale pensjonskasse

| BALANSE | Note | 31.12.2024 | 31.12.2023 |
|--|-------|----------------------|----------------------|
| EIENDELER | | | |
| EIENDELER I SELSKAPSPORTEFØLJEN | | | |
| 2. Investeringer | | | |
| 2.1 Bygninger og andre faste eiendommer | | | |
| 2.1.1 Investeringseiendommer | 13 | 140 000 000 | 135 000 000 |
| 2.4 Finansielle eiendeler som måles til virkelig verdi | | | |
| 2.4.2 Rentebærende verdipapirer | 9, 14 | 431 011 392 | 410 642 413 |
| Sum investeringer | | 571 011 392 | 545 642 413 |
| 3. Fordringer | | | |
| 3.1 Fordring knyttet til premieinntekter | | 7 933 503 | 33 590 961 |
| 3.2 Andre fordringer | | 94 585 713 | 10 075 421 |
| Sum fordringer | | 102 519 216 | 43 666 382 |
| 4. Andre eiendeler | | | |
| 4.2 Kasse, bank | | 18 300 068 | 22 795 417 |
| 4.4 Eiendeler knyttet til pensjon | 11 | 130 371 | 0 |
| Sum andre eiendeler | | 18 430 439 | 22 795 417 |
| 5. Forskuddsbetalte kostnader og opptjente ikke mottatte inntekter | | | |
| 5.2 Andre forskuddsbetalte kostnader og opptjente ikke mottatte inntekter | | 2 566 176 | 949 |
| Sum forskuddsbetalte kostnader og opptjente ikke mottatte inntekter | | 2 566 176 | 949 |
| Sum eiendeler i selskapsporteføljen | | 694 527 223 | 612 105 160 |
| EIENDELER I KUNDEPORTEFØLJENE | | | |
| 6. Investeringer i kollektivporteføljen | | | |
| 6.1 Bygninger og andre faste eiendommer | | | |
| 6.1.1 Investeringseiendommer | 13 | 246 000 000 | 235 000 000 |
| 6.3 Finansielle eiendeler som måles til amortisert kost | | | |
| 6.3.1 Rentebærende verdipapirer | 7, 14 | 1 143 509 140 | 1 068 933 793 |
| 6.4 Finansielle eiendeler som måles til virkelig verdi | | | |
| 6.4.1 Aksjer og andeler (inkl. aksjer og andeler målt til kost) | 8, 14 | 2 578 061 454 | 2 107 593 533 |
| 6.4.2 Rentebærende verdipapirer | 9, 14 | 3 185 469 561 | 2 707 536 839 |
| 6.4.3 Utlån og fordringer | 6, 14 | 126 078 612 | 195 292 340 |
| Sum investeringer i kollektivporteføljen | | 7 279 118 767 | 6 314 356 504 |
| Sum eiendeler i kundeporteføljene | | 7 279 118 767 | 6 314 356 504 |
| SUM EIENDELER | | 7 973 645 991 | 6 926 461 664 |



This file is sealed with a digital signature.
The seal is a guarantee for the authenticity
of the document.

Document ID:
EE4300B55A2D4463BDC025FB67935B8F



Asker kommunale pensjonskasse

| BALANSE | Note | 31.12.2024 | 31.12.2023 |
|---|--------|----------------------|----------------------|
| EGENKAPITAL OG FORPLIKTELSE | | | |
| 10. Innskutt egenkapital | 15 | 447 500 000 | 447 500 000 |
| 11. Opptjent egenkapital | | | |
| 11.1 Risikoutjevningfond | | 42 566 216 | 38 202 257 |
| 11.2 Annen opptjent egenkapital | 26 | 208 839 093 | 159 440 910 |
| Sum opptjent egenkapital | | 251 405 309 | 197 643 166 |
| 13. Forsikringsforpliktelse i livsforsikring - kontraktsfaste forpliktelse | | | |
| 13.1 Premiereserve mv. | 23 | 5 788 819 522 | 5 228 633 899 |
| 13.2 Bufferfond | 23 | 1 250 221 456 | 966 549 026 |
| 13.3 Premiefond, innskuddsfond og fond for regulering av pensjoner mv. | 23, 25 | 217 511 574 | 53 693 859 |
| Sum forsikringsforpliktelse – kontraktsfaste forpliktelse | | 7 236 552 552 | 6 248 876 385 |
| 15. Avsetninger for forpliktelse | | | |
| 15.1 Pensjonsforpliktelse o.l. | 11 | 0 | 606 182 |
| 15.2 Forpliktelse ved skatt | | | |
| 15.2.1 Forpliktelse ved periodeskatt | 4,5 | 17 172 248 | 15 057 767 |
| 15.2.2 Forpliktelse ved utsatt skatt | 4,5 | 11 720 530 | 10 373 154 |
| 15.3 Andre avsetninger for forpliktelse | | 5 279 851 | 5 208 303 |
| Sum avsetninger for forpliktelse | | 34 172 630 | 31 245 406 |
| 16. Forpliktelse | | | |
| 16.2 Forfalte, ikke betalte pensjoner og utløsningsbeløp | | 661 709 | 26 267 |
| 16.3 Andre forpliktelse | | 2 276 613 | 1 170 441 |
| Sum forpliktelse | | 2 938 322 | 1 196 708 |
| 17. Påløpte kostnader og mottatte ikke opptjente inntekter | | | |
| 17.2 Andre påløpte kostnader og mottatte, ikke opptjente inntekter | | 1 077 178 | 0 |
| Sum påløpte kostnader og mottatte, ikke opptjente inntekter | | 1 077 178 | 0 |
| SUM EGENKAPITAL OG FORPLIKTELSE | | 7 973 645 991 | 6 926 461 664 |

Asker, 18. mars 2025

I styret for Asker kommunale pensjonskasse

Åmund T. Lunde
Styrets leder

Kari Østerud
Nestleder

Kirsti Kierulf
Styremedlem

Anders T. Utne
Styremedlem

Harald Evensen
Styremedlem

Gunn Kindberg
Styremedlem

Rolf I. Brakstad
Styremedlem

Knut Håkon Brox
Daglig leder



This file is sealed with a digital signature.
The seal is a guarantee for the authenticity
of the document.

Document ID:
EE4300B55A2D4463BDC025FB67935B8F



Asker kommunale pensjonskasse

Oppstilling av endringer i egenkapital.
31.12.2024

| | Annen innskutt egenkapital | Opptjent egenkapital | | | Sum egenkapital |
|--|----------------------------|----------------------|----------------------|--------------------------|--------------------|
| | | Risiko-utjevningfond | Opptjent egenkapital | Sum opptjent egenkapital | |
| Egenkapital pr. 31.12.2022 | 447 500 000 | 22 957 918 | 145 635 648 | 168 593 566 | 616 093 566 |
| Resultat før andre inntekter og kostnader | | | 28 274 207 | 28 274 207 | 28 274 207 |
| Andre inntekter og kostnader | | | 775 394 | 775 394 | 775 394 |
| Skatt på andre inntekter og kostnader | | 0 | 0 | 0 | 0 |
| Totalresultat | | | 29 049 600 | 29 049 600 | 29 049 600 |
| Endring i risikoutjevningfond | | 15 244 339 | -15 244 339 | 0 | 0 |
| Sum disponeringer | | 15 244 339 | 13 805 261 | 29 049 600 | 29 049 600 |
| Endring i innskutt egenkapital | 0 | 0 | 0 | 0 | 0 |
| Egenkapital pr. 31.12.2023 | 447 500 000 | 38 202 257 | 159 440 909 | 197 643 166 | 645 143 166 |
| Resultat før andre inntekter og kostnader | | | 53 203 453 | 53 203 453 | 53 203 453 |
| Andre inntekter og kostnader | | 0 | 558 690 | 558 690 | 558 690 |
| Totalresultat | | | 53 762 143 | 53 762 143 | 53 762 143 |
| Endring i risikoutjevningfond | | 4 363 959 | -4 363 959 | 0 | 0 |
| Sum disponeringer | | 4 363 959 | 49 398 184 | 53 762 143 | 53 762 143 |
| Endring i innskutt egenkapital | 0 | 0 | 0 | 0 | 0 |
| Egenkapital pr. 31.12.2024 | 447 500 000 | 42 566 216 | 208 839 093 | 251 405 309 | 698 905 309 |



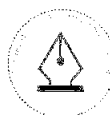
This file is sealed with a digital signature.
The seal is a guarantee for the authenticity
of the document.

Document ID:
EE4300B55A2D4463BDC025FB67935B8F



Asker kommunale pensjonskasse

| KONTANTSTRØMOPPSTILLING | 2024 | 2023 |
|--|---------------------|---------------------|
| Innbetalte premier | 694 979 815 | 695 999 691 |
| Endring i periodiserte premier | 25 182 647 | -11 515 667 |
| Utbetalt gjensikring | -360 000 | -228 000 |
| Utbetalte pensjoner | -266 126 928 | -244 273 919 |
| Innbetalinger refusjoner | 42 947 580 | 39 868 264 |
| Utbetalinger refusjoner | -5 203 467 | 0 |
| Innbetalinger vedrørende driften | 27 291 985 | 26 049 428 |
| Innbetalinger av renter | 114 850 101 | 12 302 555 |
| Utbetalinger av renter | -219 111 | 7 039 |
| Innbetalinger av utbytte | 13 130 697 | 14 837 994 |
| Utbetaling av skatt | -14 624 096 | -5 465 841 |
| Utbetalinger vedrørende driften for øvrig | -10 343 987 | -42 205 589 |
| Netto kontantstrøm av operasjonelle aktiviteter (A) | 621 505 235 | 485 375 956 |
| Realisert gevinst ved salg av investeringer | 169 817 581 | 57 825 961 |
| Realisert tap ved salg av investeringer | -3 122 257 | -27 919 261 |
| Netto inn-/utbetalinger ved kjøp/salg av investeringer | -781 263 775 | -445 162 215 |
| Netto kontantstrøm fra investeringsaktiviteter (B) | -614 568 452 | -415 255 516 |
| Netto kontantstrøm fra finansieringsaktiviteter (C) | 0 | 0 |
| Netto kontantstrøm i perioden (A+B+C) | 6 936 783 | 70 120 441 |
| Likviditetsbeholdning pr. 01.01 | 218 087 756 | 147 967 315 |
| Likviditetsbeholdning pr. 31.12 | 225 024 539 | 218 087 756 |



This file is sealed with a digital signature.
The seal is a guarantee for the authenticity
of the document.

Document ID:
EE4300B55A2D4463BDC025FB67935B8F



Asker kommunale pensjonskasse

NOTE 1: REGNSKAPSPRINSIPPER

Generelt

Regnskapet er satt opp i samsvar med god regnskapsskikk, regnskapsloven og forskrift av 20. desember 2011 nr. 1457 om årsregnskap for pensjonsforetak. For pensjonsforetak kommer reglene i IFRS til anvendelse der dette fremgår av årsregnskapsforskriften. Dette gjelder blant annet ved innregning og måling av finansielle instrumenter, investeringseiendom og pensjonsforpliktelser for egne ansatte. Noteopplysningene er utarbeidet etter årsregnskapsforskriftens kapittel 5.

Investerings eiendommer

Eiendommer som leies ut er klassifisert som investerings eiendommer.

Investerings eiendommer vurderes til virkelig verdi. Verdien vurderes på rapporteringstidspunkt. Endringer i verdi føres over resultatregnskapet.

Skatt

Skattekostnaden i resultatregnskapet består av betalbar skatt og endring i utsatt skatt. Utsatt skatt og utsatt skattefordel er beregnet på forskjeller mellom regnskapsmessig og skattemessig verdi på eiendeler og gjeld. Eventuell utsatt skattefordel balanseføres som fordring og utsatt skatt balanseføres som gjeld. Betalbar skatt inkluderer formuesskatt, og pensjonskassen ilegges 0,3 % i formuesskatt av ligningsmessig nettoformue.

Forsikringsmessige forhold

De regnskapsmessige avsetningene knyttet til forsikringskontrakter er forankret i norsk særlovgivning. I henhold til forskrift om årsregnskap for pensjonsforetak innregner og måler pensjonskassen forsikringsforpliktelsene i samsvar med forsikringsvirksomhetsloven kapittel 3.

Premieinntekter

Netto premieinntekter omfatter årets forfalte premie. Forhåndsprising av premie for rentegaranti, administrasjon og fortjeneste er inkludert i premieinntektene.

Utbetalte pensjoner

Pensjoner omfatter utbetalte pensjoner og netto inn-/utbetalte refusjoner, fratrukket fraflyttede premiereserver. Avsetning for ikke-ferdigbehandlede eller ikke-utbetalte erstatninger ivaretas ved avsetninger.

Overføring av premiereserve m.v. (flytting)

Overføring av premiereserve ved flytting av forsikringer mellom forsikringsselskaper føres over resultatregnskapet under posten netto premieinntekter for mottatte reserver og pensjoner for avgitte reserver. Kostnads-/inntektsføringen skjer på det tidspunktet risikoen overføres. På samme tidspunkt reduseres/økes premiereserven i forsikringsmessige avsetninger tilsvarende. Flyttebeløpet inkluderer også kontraktens andel av bufferfondet og årets resultat. Tilflyttede bufferfond vises ikke under premieinntekter, men under posten endringer i forsikringsmessige avsetninger. Flyttebeløpene klassifiseres som kortsiktig fordring/ gjeld til oppgjør finner sted. Oppgjørsrenten ved flytting føres under regnskapslinjene andre inntekter og kostnader.



This file is sealed with a digital signature.
The seal is a guarantee for the authenticity
of the document.

Document ID:
EE4300B55A2D4463BDC025FB67935B8F



Resultat til forsikringskundene

Garantert avkastning på premiereserven og premiefondet samt øvrig avkastning til kundene resultatføres under post 6, resultatførte endringer i forsikringsforpliktelser og evt. post 8 midler tilordnet forsikringskontraktene. Avkastning på risikoutjevningfondet føres under overføringer.

Premiereserve mv.

Premiereserven er beregnet som kontantverdien av opptjente pensjonsforpliktelser i pensjonskassen.

Ved beregning av premiereserven er det benyttet samme forutsetninger som ligger til grunn for premien for de enkelte forsikringsavtalene, dvs. samme dødelighets- og uføresannsynligheter, rentegrunnlag og kostnadssatser.

Premietariffene bygger på observert nivå for dødelighet og uførhet i samfunnet, tillagt sikkerhetsmarginer som blant annet inkluderer en forventning om fremtidig utvikling på området.

Den avsatte premiereserven inneholder avsetning til dekning av fremtidige administrasjonskostnader inklusiv oppgjørskostnader (administrasjonsreserve). For fullt betalte poliser, inklusive fripoliser, er kontantverdien av de forventede fremtidige administrasjonskostnader avsatt fullt ut i premiereserven.

Premiefond

Premiefondet inneholder forskuddsbetalte premier "etter skatteformen" fra sponsor og tilført garantert rente. Innbetaling og uttak føres ikke over resultatregnskapet, men direkte mot balansen.

Bufferfond

Bufferfondet erstattet fra 1.1.2022 tidligere tilleggsavsetninger og kursreguleringsfond, og kan tilføres overskudd på avkastningsresultatet eller dekke eventuelle underskudd. Regelendringen la til rette for et mer nøytralt regelverk ved flytting av kommunale pensjonsordninger. Bufferfondet fordeles på hver kontrakt og vil også kunne benyttes ved negativ avkastning, hvilket vil være gunstig for pensjonskassens egenkapital i dårlige finansår. En annen fleksibel egenskap ved bufferfondet er at man i et senere år kan overføre tidligere tilordnede overskudd til premiefondet.

Risikoutjevningfond

Det er anledning til å avsette inntil 50 prosent av risikoresultatet til risikoutjevningfond til dekning av eventuelt fremtidig negativt risikoresultat. Risikoutjevningfondet inngår som en del av egenkapitalen.

Tilstrekkelighetstest

En tilstrekkelighetstest skal utføres for å kontrollere om nivået på avsetningene til premiereservene og erstatningsreservene står i forhold til forpliktelsene ovenfor kundene. Eventuelt negativt avvik mellom opprinnelig avsetning og tilstrekkelighetstesten medfører avsetning for uavløpt risiko (premieavsetning).

Definisjon av virkelig verdi

Virkelig verdi er det beløp en eiendel kan omsettes for eller en forpliktelse gjøres opp med i en transaksjon på armlengdes avstand mellom velinformerte og uavhengige parter. For finansielle eiendeler som er notert på børs eller annen regulert markedsplass hvor det skjer regelmessige handler, settes virkelig verdi til kjøpskurs på siste handelsdag frem til og med balansedagen, og for en eiendel som skal anskaffes eller en forpliktelse som innehas, salgskurs.

For finansielle eiendeler som ikke er notert på børs eller annen regulert markedsplass hvor det skjer regelmessige handler, settes virkelig verdi til beste estimat i fra forvalter, årsoppgave eller til VPS kursen pr. 31.12.



This file is sealed with a digital signature.
The seal is a guarantee for the authenticity
of the document.

Document ID:
EE4300B55A2D4463BDC025FB67935B8F



Verdifall på og tapsutsatte finansielle eiendeler

For finansielle eiendeler som ikke er regnskapsført til virkelig verdi vurderes det om det finnes objektive indikasjoner på at en finansiell eiendel eller en gruppe av finansielle eiendeler har falt i verdi.

Dersom det foreligger objektive indikasjoner på at et tap ved verdifall, har påløpt, reduseres eiendelens balanseførte verdi. Tapsbeløpet innregnes i resultatet.

Pensjonskassen har gjort en avsetning for forventede tap (ECL). Målingen av avsetningen for forventet tap i den generelle modellen avhenger av om kredittrisikoen har økt vesentlig siden første gangs balanseføring. Forventet tapsavsetning er gjort i samsvar med IFRS 9.

Klassifikasjon og måling av finansielle eiendeler og gjeld

Finansielle eiendeler klassifiseres i en av de etterfølgende kategorier;

- Finansielle eiendeler målt til virkelig verdi med verdiendring over resultatet
- Finansielle eiendeler målt til amortisert kost

Virkelig verdi med verdiendring over resultatet

Kategorien inkluderer aksjer, andeler, obligasjoner og andre verdipapirer. For finansielle eiendeler innenfor denne kategorien kan eiendelene være pliktig ført opp med virkelig verdi i regnskapet fordi kontraktsvilkårene ikke gir opphav til kontantstrømmer som utelukkende består av betaling av hovedstol og renter på gitte datoer, eller at de er bestemt regnskapsført til virkelig verdi over resultatet fordi disse styres og følges opp til virkelig verdi. Pensjonskassen anvender konsistente prinsipper for fastsettelse av virkelig verdi i samsvar med IFRS 9.

Finansielle eiendeler målt til amortisert kost

Investeringer målt til amortisert kost er finansielle eiendeler med betalinger som er faste eller lar seg fastsette, samt et fast forfall, og som pensjonskassen har en positiv intensjon om og evne til å holde til forfall. Holdt til forfall eiendeler regnskapsføres til amortisert kost etter effektiv rentes metode.

Finansielle derivater

Et finansielt derivat er en kontrakt som har følgende kjennetegn:

- Derivatets verdi endres som reaksjon på endringer i en nærmere angitt rentesats, pris på finansielle instrumenter, råvarepris, valutakurs, en indeks for priser eller satser, kredittverdighet eller kredittindeks, eller en annen variabel (ofte kalt "underliggende").
- Det kreves ingen innledende nettoinvestering eller en innledende nettoinvestering som er mindre enn det som ville kreves for andre typer kontrakter som forventes å ha en tilsvarende reaksjon på endringer i markedsfaktorer.
- Det skal gjøres opp på et framtidig tidspunkt.
- Finansielle derivater klassifiseres til virkelig verdi over resultatet i samsvar med IFRS 9 og vurderes til virkelig verdi.

Bruttoføring av forvaltningskostnader

Pensjonskassen fører forvaltningskostnader etter bruttoprinsippet som innebærer at forvaltningshonorar belastet i fondet blir bruttoført.

Egne pensjonsforpliktelser

Pensjonsforpliktelser knyttet til ytelsesplaner er vurdert til nåverdien av de fremtidige pensjonsytelsene som er opptjent på balansedagen. Fremtidige pensjonsytelser er beregnet med utgangspunkt i forventet lønn på pensjons-tidspunktet. Pensjonsforpliktelsen balanseføres som langsiktige forpliktelser. Aktuarielle gevinster eller tap (estimatavvik) føres over totalresultatet, ihht. IAS 19.



This file is sealed with a digital signature.
The seal is a guarantee for the authenticity
of the document.

Document ID:
EE4300B55A2D4463BDC025FB67935B8F



Asker kommunale pensjonskasse

NOTE 2: PREMIEINNTEKTER

| | 2024 | 2023 |
|----------------------------|--------------------|--------------------|
| Ordinær premie | 315 114 809 | 291 063 162 |
| Rentegarantipremie | 26 203 000 | 23 980 000 |
| Reguleringspremie | 255 284 783 | 369 045 913 |
| AFP 65-66 | 30 339 012 | 28 886 211 |
| Brutto-garantibetjening | 88 038 211 | 33 024 405 |
| Sum forfalt premie | 714 979 815 | 745 999 691 |
| Årspotensje innbetalt | 694 979 815 | 695 999 691 |
| Belastet premiefondet | 20 000 000 | 50 000 000 |
| Sum premieinntekter | 714 979 815 | 745 999 691 |

NOTE 3: REVISJONSHONORAR

| (beløp i hele kroner inkl.mva) | 2024 | 2023 |
|--------------------------------|----------------|----------------|
| Lowpdiagt revisjon | 225 000 | 215 000 |
| Skatterådgivning | 92 400 | 0 |
| Sum | 317 400 | 215 000 |

NOTE 4: SKATTEKOSTNAD

| | 2024 | 2023 |
|--|--------------------|--------------------|
| Resultat før skattekostnad | 71 103 176 | 39 589 175 |
| Aktuelle gevinster og tap på pensjonsordninger til ansatte | 744 320 | 1 033 858 |
| +/- Permanente forskjeller | 210 131 | -7 039 |
| +/- Tilbakeført urealisert gevinst/tap selskapsporteføje | -640 361 | -13 121 115 |
| +/- Endring i midlertidige forskjeller | -4 749 145 | 31 001 505 |
| Årets skattegrunnlag | 66 668 721 | 58 496 384 |
| Skattesats | 25 % | 25 % |
| Skatt | 16 667 180 | 14 624 096 |
| Formuesskatt | 318 838 | 175 206 |
| Betalbar skatt | 16 986 019 | 14 799 302 |
| Skattekorreksjoner tidligere år | -433 671 | 985 764 |
| Utsatt skatt netto endring | 1 347 376 | -4 470 098 |
| Skattekostnad | 17 899 724 | 11 314 968 |
| 17. Skattekostnader | -17 899 723 | -11 314 968 |
| 19.1.5 Skatt på andre inntekter og kostnader som ikke blir omklassifisert til resultatet | -186 230 | -258 465 |
| Sum | -18 085 953 | -11 573 433 |

NOTE 5: UTSATT SKATTEFORDEL OG UTSATT SKATT

| Midlertidige forskjeller | 2024 | | 2023 | | Netto endring |
|--|-------------------|--------------------|-------------------|--------------------|------------------|
| | Skatte-økende | Skatte-reduserende | Skatte-økende | Skatte-reduserende | |
| Pensjonsforpliktelse, endring i netto forpliktelse | 130 371 | 0 | 0 | 506 182 | 736 553 |
| Investeringsendring | 24 323 999 | 0 | 14 885 523 | 0 | 9 438 476 |
| Midlertidige forskjeller omlopsmidler | 724 215 | 0 | 83 854 | 0 | 640 361 |
| Gevinst og tap skonto | 21 703 537 | 0 | 27 129 421 | 0 | -5 425 884 |
| Netto midlertidige forskjeller | 46 882 121 | 0 | 42 098 798 | 606 182 | 5 389 506 |
| Utlåning | 0 | 0 | -506 182 | -506 182 | 0 |
| Grunnlag balanseføring | 46 882 121 | 0 | 41 492 616 | 0 | 5 389 506 |
| Skattesats | 25 % | 25 % | 25 % | 25 % | |
| Utsatt skatt/skattefordel | 11 720 530 | 0 | 10 373 154 | 0 | 1 347 376 |
| Endring utsatt skatt/skattefordel | 11 720 530 | 0 | 10 373 154 | 0 | 1 347 376 |

NOTE 6: UTLÅN OG FORDRINGER

| | Kollektivporteføje | Selskapsporteføje | Sum |
|-------------------------------------|--------------------|-------------------|--------------------|
| Fornøtningskonto / plasseringskonto | 106 364 650 | 0 | 106 364 650 |
| Pensjonsbetalingskonto | 88 461 071 | 0 | 88 461 071 |
| Skattetrekkkonto | 11 898 751 | 0 | 11 898 751 |
| Mellomværende porteføjejustering | -80 645 859 | 0 | -80 645 859 |
| Sum | 126 078 612 | 0 | 126 078 612 |

| | | |
|---------------------------|--------------------|--------------------|
| 2.4.3 Utlån og fordringer | Selskapsporteføje | 0 |
| 6.4.3 Utlån og fordringer | Kollektivporteføje | 126 078 612 |
| Sum | | 126 078 612 |



This file is sealed with a digital signature.
The seal is a guarantee for the authenticity
of the document.

Document ID:
EE4300B55A2D4463BDC025FB67935B8F

**NOTE 7: RENTEBÆRENDE VERDIPAPIER SOM MÅLES TIL AMORTISERT KOST**

| Debitorkategori | Pålydende verdi | Anskaffelseskost | Balansført verdi | Virkelig verdi | Gjenstående amortisering | IFRS 9 - Forventet kreditttap |
|---|----------------------|----------------------|----------------------|----------------------|--------------------------|-------------------------------|
| - Stat- og statsgaranterte obligasjoner | | | | | | |
| - Selskapsobligasjoner | 1 136 399 106 | 1 121 166 377 | 1 125 921 641 | 1 096 885 995 | 10 477 465 | 348 708 |
| - Verdipapirerte obligasjoner | | | | | | |
| Sum | 1 136 399 106 | 1 121 166 377 | 1 125 921 641 | 1 096 885 995 | 10 477 465 | 348 708 |
| Modifisert durasjon/WAL (Weighted Average Life) | | | 1,39 | | | |
| Gjennomsnittlig effektiv rente/Amortisert Yield | | | 3,97 | | | |
| Oppgjent ikke-forfalte renter | | | 17 936 206 | | | |
| Sum | 1 136 399 106 | 1 121 166 377 | 1 143 857 847 | 1 096 885 995 | 10 477 465 | 348 708 |

| Beholdningsendringer | |
|------------------------------------|----------------------|
| Inngående balanse | 1 068 933 792 |
| Tilgang | 131 000 000 |
| Avgang | -59 679 053 |
| Forventet tap | -348 708 |
| Årets periodiserte over-/underkurs | -14 333 098 |
| Utgående balanse | 1 125 572 933 |
| Oppgjent ikke-forfalte renter | 17 936 206 |
| Utgående balanse 31.12.24 | 1 143 509 139 |

| Beskrivelse av nivåene | Nivå |
|-------------------------|------|
| Aktiv marked | 1 |
| Avledet av aktiv marked | 2 |
| Ikke aktiv marked | 3 |

| | | |
|---------------------------------|---------------------|----------------------|
| 2.3.1 Rentebærende verdipapirer | Selskapsportefølje | 0 |
| 6.3.1 Rentebærende verdipapirer | Kollektivportefølje | 1 143 509 140 |
| Sum | | 1 143 509 140 |

For det enkelte rentepapir er det beregnet effektiv rente basert på papirets observerte markedskurs. For rentepapirer uten observerte markedskurs er effektiv rente beregnet på grunnlag av rentebindingstid og klassifisering av det enkelte papir m.h.t. likviditet og kredittrisiko. Sammenvektingen til gjennomsnittlig effektiv rente for totalbeholdningen er gjort med det enkelte papirs andel av total rentefølsomhet som vekt.

Obligasjoner og sertifikater er verdsett til børskurs, offentlig kursliste eller siste kjente omsetningsverdi. Virkelig verdi inkluderer oppgjente ikke forfalte renter

NOTE 8: AKSJER OG ANDELER

| | Antall | Anskaffelseskost | Virkelig verdi | Nivå |
|--|------------|----------------------|----------------------|------|
| Norske unoterte aksjer | | | | |
| Union Core Real Estate Fund AS | 886 520 | 1 000 000 | 913 461 | 3 |
| DEAS Eiendomsfond Norge I AS | 3 224 709 | 2 003 540 | 2 090 578 | 3 |
| Pareto Eiendomsfelleskap AS | 722 | 998 811 | 1 041 585 | 3 |
| Sum norske unoterte aksjer | | 4 002 351 | 4 045 625 | |
| Norske fondсандeler | | | | |
| Union Core Real Estate Fund IS | 87 686 298 | 99 000 000 | 85 389 794 | 3 |
| DEAS Eiendomsfond Norge I IS | 319 | 198 350 256 | 206 961 910 | 3 |
| Pareto Eiendomsfelleskap IS | 722 | 98 882 316 | 103 116 877 | 3 |
| Alfred Berg Aktiv R | 49 322 | 85 627 836 | 145 589 832 | 3 |
| Danske Invest Norske Aksjer Institusjon I A | 13 322 | 110 008 424 | 150 544 827 | 2 |
| Storebrand Indeks - Norge C | 181 543 | 134 564 581 | 201 248 655 | 2 |
| Storebrand Global Indeks Valutasikret C | 314 252 | 253 359 785 | 403 194 962 | 2 |
| Sum norske fondсандeler | | 979 793 198 | 1 296 046 857 | |
| Sum norske aksjer og fondсандeler | | 983 795 549 | 1 300 092 482 | |
| Utenlandske fondсандeler | | | | |
| Storebrand Intl. Private Eq. 16 Ltd - Class B-1 | 6 641 348 | 6 987 477 | 19 454 586 | 3 |
| Storebrand Intl. Private Eq. 17 Ltd - Class B-1 | 7 256 186 | 8 113 845 | 24 473 591 | 3 |
| Storebrand International Private Eq 19 Class B-2 | 18 903 581 | 16 853 508 | 38 167 789 | 3 |
| Storebrand International Private Eq 20 Class B-2 | 18 702 182 | 21 250 000 | 38 996 352 | 3 |
| Storebrand International Private Equity 13 - B-1 | 2 005 170 | 3 470 467 | 11 467 195 | 3 |
| Storebrand International Private Equity XI Ltd B5 | 1 246 010 | 2 171 920 | 6 544 594 | 3 |
| Storebrand International Private Equity XII Ltd B5 | 1 476 537 | 3 183 709 | 8 877 691 | 3 |
| Cubera International Private Equity 20 Class B-2 | 4 500 000 | 42 292 463 | 62 679 628 | 3 |
| Cubera International Private Equity 21 Class B-2 | 5 000 000 | 42 546 725 | 57 475 793 | 3 |
| Cubera International Private Equity 22 Class B-2 | 5 000 000 | 25 715 250 | 27 053 381 | 3 |
| Cubera International Private Equity 23 Class B-2N | 5 000 000 | 14 477 813 | 14 701 861 | 3 |
| Cubera International Private Equity 24 Class B-2 | 5 000 000 | 14 697 375 | 17 667 872 | 3 |
| T. Rowe Price Global Value Equity Fund Class I10 | 632 527 | 82 450 787 | 123 806 108 | 3 |
| AKO Global Long-only - C1 NOK (Hdg) | 112 051 | 140 088 493 | 176 508 915 | 3 |
| Arctic Norwegian Value Creation D | 71 683 | 110 000 000 | 153 317 265 | 3 |
| Schroder ISF QEP Global Core NOK | 1 658 158 | 159 769 442 | 187 217 814 | 3 |
| SGA Global Equity Growth Fund Class M (Hdg) | 1 277 289 | 158 588 233 | 169 113 097 | 3 |
| Nordex Stable Aksjer Global - A | 19 741 | 113 193 762 | 125 885 051 | 3 |
| Pareto Solor Fund IS | 0 | 14 630 545 | 14 602 393 | 3 |
| Sum utenlandske fondсандeler | | 980 481 814 | 1 277 968 973 | |
| Totalt aksjer og aksjefondсандeler | | 1 964 277 363 | 2 578 061 455 | |
| Herav børsnoterte norske | | 0 | 0 | |
| herav børsnoterte utenlandske | | 0 | 0 | |

| Beskrivelse av nivåene | Nivå |
|-------------------------|------|
| Aktiv marked | 1 |
| Avledet av aktiv marked | 2 |
| Ikke aktiv marked | 3 |

| | | |
|---|---------------------|----------------------|
| 2.4.1 Aksjer og andeler (inkl. aksjer og andeler målt til kost) | Selskapsportefølje | 0 |
| 6.4.1 Aksjer og andeler (inkl. aksjer og andeler målt til kost) | Kollektivportefølje | 2 578 061 454 |
| Sum | | 2 578 061 454 |



This file is sealed with a digital signature. The seal is a guarantee for the authenticity of the document.

Document ID:
EE4300B55A2D4463BDC025FB67935B8F


NOTE 9: RENTEBÆRENDE VERDIPAPIRER

| Rentebærende verdipapirer | Antall | Anskaffelseskost | Virkelig verdi | Nivå |
|--|------------|----------------------|----------------------|------|
| Capital Four Invest European Loan & Bond Fund Class E NOK Hes | 408 268 | 46 389 428 | 38 979 111 | 2 |
| Alfred Berg Likviditet Plus R (NOK) | 55 263 | 137 072 832 | 137 565 895 | 2 |
| Bairings European Loan Fund Tranche B (NOK) | 389 637 | 44 919 176 | 57 814 954 | 2 |
| Nordica FRN Kreditt - I | 38 334 | 40 162 988 | 41 562 709 | 2 |
| Alfred Berg Nordic Investment Grade Mid Duration Acc I | 4 110 097 | 407 385 336 | 413 461 348 | 2 |
| BlueBay Global High Yield ESG I NOK Acc. | 82 146 | 100 100 505 | 106 996 540 | 2 |
| PIMCO Global Bond ESG Fund NOK | 27 127 357 | 273 158 865 | 297 315 831 | 2 |
| T. Rowe Price Global Aggregate Bond Fund NOK | 3 085 923 | 286 319 230 | 274 647 143 | 2 |
| BGF Sustainable Emerging Markets Bond Fund NOK | 1 805 023 | 185 000 000 | 211 891 666 | 2 |
| Nuveen Emerging Markets Impact Bond Fund NOK | 663 403 | 133 000 000 | 147 514 397 | 2 |
| Alfred Berg Nordic Credit Opportunity C-I | 691 578 | 73 877 121 | 74 349 331 | 2 |
| Norselab Meaningful Impact High Yield I NOK - NIN Hovedserie 0 | 5 651 | 60 000 000 | 70 623 671 | 2 |
| Norselab Meaningful Impact High Yield I NOK - HM3 29.02.2024 | 499 | 5 000 000 | 5 558 748 | 2 |
| Storebrand Kort Kreditt IG C | 366 157 | 368 258 807 | 367 732 503 | 2 |
| Storebrand Norsk Kreditt IG D | 453 510 | 477 903 895 | 471 555 048 | 2 |
| Alfred Berg Likviditet Plus Acc R | 55 263 | 6 248 539 | 6 284 230 | 2 |
| DNB Norway Corporate Bonds | 4 426 751 | 442 675 136 | 442 016 435 | 2 |
| Sum | | 3 067 471 287 | 3 185 469 560 | |

| Rentebærende verdipapirer i selskapsporteføljen | Antall | Anskaffelseskost | Virkelig verdi | Nivå |
|---|---------|--------------------|--------------------|------|
| Storebrand Norsk Kreditt IG D | 222 491 | 232 639 071 | 231 344 083 | 2 |
| Storebrand Likviditet C | 199 531 | 197 648 106 | 199 667 307 | 2 |
| Sum | | 430 287 177 | 431 011 392 | |

| Beskrivelse av nivåene | Nivå |
|--------------------------|------|
| Aktivt markert | 1 |
| Avledet av aktiv markert | 2 |
| Ikke aktiv markert | 3 |

| | | |
|---------------------------------|---------------------|----------------------|
| 2.4.2 Rentebærende verdipapirer | Selskapsportefølje | 431 011 392 |
| 6.4.2 Rentebærende verdipapirer | Kollektivportefølje | 3 185 469 561 |
| Sum | | 3 616 480 954 |

NOTE 10: FINANSIELLE DERIVATER

| Finansielle derivater klassifisert som omløpsmidler/kortsiktig gjeld | Netto nominelt volum | Brutto nominelt volum | Markedsværdi | Nivå |
|--|----------------------|-----------------------|--------------|------|
| Sum rentederivater | 0 | 0 | 0 | |
| Sum valutaderivater | 0 | 0 | 0 | |
| Sum derivater | 0 | 0 | 0 | |

| | | |
|-----------------------------|---------------------|---|
| 2.4.4 Finansielle derivater | Selskapsportefølje | 0 |
| 6.4.4 Finansielle derivater | Kollektivportefølje | 0 |

Finansielle derivater er knyttet til underliggende størrelser som ikke balanseføres. For å kvantifisere omfanget av derivater refereres det til nominelt beløp (volum). Nominelt beløp beregnes utifra ulike typer finansielle derivater og er et uttrykk for omfang og risiko i derivat-posisjonene. Brutto nominelt beløp gir et uttrykk for omfanget, mens netto nominelt beløp gir et bilde av derivatets risikoposisjon. Pensjonskassen har ingen finansielle derivater per 31.12.2024.

NOTE 11: IAS19 - PENSJONSKOSTNADER OG PENSJONSFORPLIKTELSE

| PENSJONSKOSTNADER INKL. AGA | 2024 | 2023 |
|--|-----------------|-------------------|
| Nåverdi av årets oppgjøring | 264 013 | 243 841 |
| Administrasjonskostning | 7 736 | 6 994 |
| Arbeidsgiveravgift - Pensjonskostnad | 38 317 | 35 368 |
| Resultatført pensjonskostnad inkl. aga og adm | 310 066 | 286 203 |
| NETTO FINANSKOSTNAD | 2024 | 2023 |
| Renteekostnad | 103 424 | 102 048 |
| Forventet avkastning | -83 064 | -86 712 |
| Forvaltningskostning | 21 782 | 19 147 |
| Netto rentekostnad | 42 122 | 64 483 |
| Arbeidsgiveravgift - Netto rentekostnad | 5 939 | 9 092 |
| Netto rentekostnad inkl. aga | 48 061 | 73 575 |
| ESTIMATAVVIK PENSJONER VIA OCI | 2024 | 2023 |
| Aktuelt tap (gevinst) | -652 866 | -906 099 |
| Arbeidsgiveravgift | -92 054 | -127 799 |
| Aktuelt tap (gevinst) inkl. aga OCI | -744 920 | -1 033 898 |
| Samlet pensjonskostnad inkl. alle 3 komponenter | -386 793 | -674 080 |
| PENSJONSFORPLIKTELSE | 31.12.2024 | 31.12.2023 |
| | BESTE ESTIMAT | BESTE ESTIMAT |
| Brutto påløpt pensjonsforpliktelse | 3 135 513 | 3 072 250 |
| Pensjonsmidler | 3 249 773 | 2 540 977 |
| Netto forpliktelse før aga | -114 260 | 531 273 |
| Arbeidsgiveravgift | -16 111 | 74 909 |
| Brutto påløpt forpliktelse inkl. aga | 3 119 402 | 3 147 159 |
| Netto forpliktelse inkl. aga | -130 371 | 606 182 |
| Netto forpliktelse før planendring inkl. aga | -130 371 | 606 182 |
| FORUTSETNINGER | 31.12.2024 | 31.12.2023 |
| Diskonteringsrente | 3,90 % | 3,10 % |
| Lønnsvekst | 4,00 % | 3,50 % |
| G-regulering | 3,75 % | 3,25 % |
| Pensjonsregulering | 3,00 % | 2,80 % |
| Forventet avkastning | 3,90 % | 3,10 % |
| Agosats | 14,10 % | 14,10 % |

Beregning er utført av KLP Forsikringservice AS og det er benyttet økonomiske forutsetninger som anbefalt fra Norsk Regnskapsstiftelse. Beregningen er utført for personen som er fast ansatt.

Pensjonsytelsen følger av vilkår for Asker kommunale pensjonskasse. Den ansatte i pensjonskassen er sikret en brutto pensjon på 66 % av sluttlønn opp til 12G ved full oppgjøring (30 år), før levevedersjutting av ytelsen.



This file is sealed with a digital signature. The seal is a guarantee for the authenticity of the document.

Document ID:
EE4300B55A2D4463BDC025FB67935B8F



NOTE 12: UTLÅN TIL ANSATTE

Ingen ansatte har lån i pensjonskassen.

NOTE 13: INVESTERINGSEIENDOMM

Asker kommunale pensjonskasse eier fem eiendommer. Verdikostet er foretatt av Newsec AS.

Knud Askers vei 24 (Gnr. 2 Bnr. 261 seks; nr. 5 i Asker) ligger midt i Asker sentrum med enkel adkomst fra E18, samt kort vei til all offentlig kommunikasjon. Serviceetorget har tilhold i snr. 5. Kjøpesenteret Trekanten disponerer resten av bygget, som fremstår som meget godt vedlikeholdt utvendig og innvendig. Serviceetorget har kundemottak/kontorer/arkiv i 3. etg (etasjen ligger med inngang fra bakkeplan på øvre del av bygget). I 4 etasje er det kontorer/møterom/kantine. I 5. etg er det kun teknisk rom.

Erteløkka 7 og 9 (Gnr. 50. Bnr. 417 & 418 i Asker) er et moderne kontorbygg over 4. etasjer. Bygget ligger sentralt til med gode adkomstforhold for kollektivtransport. Eiendommen består hovedsakelig av kontorarealer, samt parkeringskjeller over to plan. Det er god standard både utvendig og innvendig i alle etasjene i bygget. Arealene brukes til NAV kundesenter og kontorvirksomheten deres.

Gamle Borgeveien 4-6 (Gnr. 5 Bnr. 82 i Asker) består av 3 etasjer og er utvendig belegg med betongplater og vinduer er av varierende kvalitet. Bygget bærer preg av eldre standard og vedlikeholdsettersje. Påbygg på søssiden av bygget for varelevering/løypeporter oppført i nyere tid. Hoveddelen av 1. etasje inneholder industriagjøkkens/produksjon hvor en cateringbedrift holder til, ellers er det kontorer av eldre/utidsmessig standard. 2. etasje inneholder produksjonslokaler for vermet bedrift, eldre standard. 3. etasje er oppgradert i 2014 og benyttes til kontorer for Asker kommune. Bygget ligger langs E18 og har enkel av- og påkjøring til E18, men ligger ikke i nærheten av offentlig kommunikasjon.

Fredtunveien 5 (Gnr. 52, Bnr. 1, 1386 Asker) Asker- og Bærum Brønnesen disponerer hele eiendommen som ligger sentralt i Asker med enkel av- og påkjøring til E18. Eiendommen inneholder hovedsakelig garasje for utrykningsbiler med verksteder, samt utstyrgarderober i hele 1. etasje. Utover dette er det stort sett kontorer og soveromsavdeling i 2. og 3. etasje. Godt vedlikeholdt bygg både innvendig og utvendig. Oppgradert og vedlikeholdt etter behov og ved endring av rutiner/krav.

Asker rådhus, Knud Asker vei 25 (Gnr. 2, Bnr. 16, 1383 Asker) er oppført i betong tidlig på 1960-tallet og fremstår som godt vedlikeholdt innvendig. Rådhuset er tegnet av arkitektene Lund og Slaatto, innviet og tildelt Betongprisen for fremragende arkitektur i 1964. Tomtestørrelsen er på ca. 13 800 m² og inkluderer utendørs parkering. Eiendommen ble overført til pensjonskassen i desember 2019, og leies fra og med 1.1.2020 ut til Asker kommune. Det forberedes i 2025 utvendig rehabilitering av bygningen.

| | Knud Asker vei 24 | Erteløkka 7-9 | Gamle Borgeveien 4-6 | Fredtunveien 5 | Asker rådhus Knud Asker vei 25 | Sum |
|------------------------------|---------------------|---------------|----------------------|----------------|--------------------------------|-------------|
| Inngående balanse | 50 000 000 | 115 000 000 | 34 000 000 | 36 000 000 | 135 000 000 | 370 000 000 |
| Lustering til virkelig verdi | 2 000 000 | 5 000 000 | 2 000 000 | 2 000 000 | 5 000 000 | 16 000 000 |
| Utgående balanse | 52 000 000 | 120 000 000 | 36 000 000 | 38 000 000 | 140 000 000 | 386 000 000 |
| 2.1.1 Investeringseiendommer | Selskapsportefølje | | | | | 140 000 000 |
| 6.1.1 Investeringseiendommer | Kollektivportefølje | | | | | 246 000 000 |
| Sum | | | | | | 386 000 000 |

NOTE 14: VIRKELIG VERDI HIERARKI

Pensjonskassen klassifiserer virkelig verdi målinger ved å bruke et virkelig verdi hierarki som reflekterer signifikansen av grunnlaget/kilder som brukes i utarbeidelsen av målingene. Virkelig verdi hierarkiet har følgende nivåer:

Nivå 1: grunnlag for virkelig måling er noterte priser (justerte) i aktive/likvide markeder for identiske eiendeler eller forpliktelser.

Nivå 2: grunnlag for virkelig verdi måling er annet enn noterte priser inkludert i Nivå 1 som er observerbare for eiendelen eller forpliktelser, enten direkte (dvs. som priser) eller indirekte (dvs. utledet fra priser).

Nivå 3: grunnlag for virkelig verdi måling for eiendelen eller forpliktelser som ikke er basert på observerbare markedsdata (ikke observerbar kilde).

| | Nivå 1 | Nivå 2 | Nivå 3 | Sum |
|---|-------------|---------------|---------------|---------------|
| Finansielle eiendeler som måles til virkelig verdi med verdendringer over resultatet | | | | |
| Aksjer og andeler (inkl. aksjer og andeler målt til kost) | 0 | 754 988 444 | 1 823 073 011 | 2 578 061 455 |
| Renteberende papirer | 0 | 3 616 480 952 | 0 | 3 616 480 952 |
| Utlån og fordringer | 126 078 612 | 0 | 0 | 126 078 612 |
| Sum | 126 078 612 | 4 371 469 396 | 1 823 073 011 | 6 320 621 020 |

NOTE 15: INNSKUTT EGENKAPITAL

Spesifikasjon av innskutt egenkapital

| | |
|------------------------------------|-------------|
| Antall innskuddsbevis | 7 |
| Kontantinnskudd 1 | 70 000 000 |
| Tinginskudd (4 eiendommer) | 172 500 000 |
| Tinginskudd (1 eiendom) | 145 000 000 |
| Kontantinnskudd 2 | 60 000 000 |
| Sum innskutt egenkapital pr. 31.12 | 447 500 000 |

NOTE 16: KAPITALAVKASTNINGSRENTE

| | 2024 | 2023 | 2022 | 2021 | 2020 |
|--|--------|---------|---------|--------|--------|
| Kapitalavkastningsrente rente etter Dietz formel | 8,76 % | 7,18 % | 1,99 % | 4,90 % | 3,00 % |
| Verdjustert kapitalavkastningsrente | 8,76 % | 7,18 % | -4,75 % | 9,67 % | 5,31 % |
| Verdjustert kapitalavkastningsrente på selskapsporteføljen | 6,13 % | -0,94 % | 0,60 % | 3,80 % | 4,78 % |

NOTE 17: RESULTATANALYSE

| | 2024 | 2023 |
|---|--------------------|--------------------|
| Finansinntekter | 573 906 945 | 411 131 891 |
| Garantert rente premieerøve | 112 905 578 | 105 791 391 |
| Garantert rente premiefond | 681 921 | 969 005 |
| Avkastning premiefond utover den garanterte | 3 300 498 | 3 669 299 |
| Avkastning risikouligjenningsfond | 3 346 318 | 1 648 379 |
| Avkastningsresultat | 453 672 430 | 299 053 817 |
| Såvlet premie til administrasjonsresultat | 40 656 483 | 41 054 366 |
| Herav til administrasjonsreserve | 11 807 999 | 13 172 560 |
| Faktiske omkostninger | 24 835 443 | 24 556 331 |
| Administrasjonsresultat | 4 013 041 | 3 325 475 |
| Risikoresultat | 2 034 884 | 27 191 920 |
| Herav risikoresultat Død | 3 348 978 | 1 834 403 |
| Herav risikoresultat Opplevelse | -3 324 472 | 17 905 509 |
| Herav risikoresultat Uferhet | 2 370 378 | 7 780 008 |
| Herav Reassuranseresultat | -360 000 | -228 000 |



This file is sealed with a digital signature. The seal is a guarantee for the authenticity of the document.

Document ID:
EE4300B55A2D4463BDC025FB67935B8F

**NOTE 18: ANTALL ANSATTE**

| | 2024 | 2023 |
|----------------|------|------|
| Antall ansatte | 1 | 1 |

NOTE 19: GODTGJØRELSE TIL STYRET OG DAGLIG LEDER.

| | Utbetalt i 2024 |
|----------------|-----------------|
| Daglig leder | 1 499 905 |
| Styret: | |
| Åmund T. Lunde | 217 049 |
| Kari Østerud | 124 028 |
| Harald Evensen | 93 021 |
| Kristi Kierulf | 93 021 |
| Anders T. Utne | 93 021 |
| Rolf Brækstad | 93 021 |
| Gunn Kindberg | 93 021 |

Daglig leder har ikke har avtale om sluttvederlag.
Ingen av styrets medlemmer eller daglig leder har lån, forskuddsbetalinger eller sikkerhetsstillelse i pensjonskassen.

NOTE 20: TILSTREKKELIGHETSTEST

Aktuar vurderer grunnlaget for de forsikringsmessige avsetninger som tilstrekkelig og avsett i henhold til lov og forskrifter.

NOTE 21: GJENFORSIKRING

Gjenforsikring er tegnet for tidsperioden 1.1.2024-31.12.2025. Kapasiteten er 150 mill. kr med egenregning på 5 mill. kr.

NOTE 22: FORUTSETNINGENE FOR FORSIKRINGSFORPLIKTELSENE

For dødelighet og svulstendelelementer benyttes det forsikringstekniske beregningsgrunnlaget K2021_KLP. Dette tilsvører K2013 for kvinner, men innebærer noe forsterket levedeildersforbedring for menn. For uførehet er det benyttet et eget grunnlag, KFSU2015, basert på uføreføringene i årene 2011-2013 i pensjonskasser med KLP Forsikringservice som aktuar. Gjennomsnittlig grunnlagsrente var 1,99 prosent pr. 31.12.2024. Premiefondet er i regnskapsåret tilført en rente på 1,5 prosent.

NOTE 23: ENDRINGER I FORSIKRINGSFORPLIKTELSENE

| | Premiereserve mv. | Bufferfond | Premiefond | Totalt |
|---|-------------------|---------------|-------------|---------------|
| 1. Inngående balanse | 5 228 633 699 | 966 549 026 | 53 693 661 | 6 248 876 385 |
| 2. Resultatførte endringer i forsikringsforpliktelser | | | | |
| 2.1 Netto resultatførte avsetninger (resultatpost 6 samt del av resultatpost 5.2.1) | 540 185 823 | 283 672 430 | 9 499 975 | 833 358 228 |
| 2.2 Overskudd på avkastningsresultatet (resultatpost 8.1) | 0 | 0 | 173 300 498 | 173 300 498 |
| 2.3 Risikoresultat tilknyttet forsikringskontraktene (resultatpost 8.2) | 0 | 0 | 1 017 442 | 1 017 442 |
| Sum resultatførte endringer i forsikringsforpliktelser | 540 185 823 | 283 672 430 | 183 817 915 | 1 007 676 168 |
| 3. Ikke resultatførte endringer i forsikringsforpliktelser | | | | |
| 3.2 Overføringer til/fra selskapet | 0 | 0 | -20 000 000 | -20 000 000 |
| Sum ikke resultatførte endringer i forsikringsforpliktelser | 0 | 0 | -20 000 000 | -20 000 000 |
| 4. Utgående balanse | 5 768 819 522 | 1 250 221 456 | 217 511 574 | 7 236 552 552 |

NOTE 24: BESTAND, ANTALL MEDLEMMER

| | Asker kommune | Asker kommunale pensjonskasse | Totalt |
|---|---------------|-------------------------------|--------|
| Antall aktive medl (ekskl uføere) | 6 650 | 1 | 6 651 |
| Antall pensjonister | 4 306 | 0 | 4 306 |
| herav uførepensjonister | 894 | 0 | 894 |
| herav alderspensjonister | 3 063 | 0 | 3 063 |
| herav ektefellepensjonister | 326 | 0 | 326 |
| herav berøpingsjonister | 23 | 0 | 23 |
| Sum av antall aktive (ekskl uføere) og pensjonister | 10 956 | 1 | 10 957 |

NOTE 25: PREMIEFOND FORDELT PR SELSKAP

| Premiefond fordelt per enhet: | Asker kommune | Asker kommunale pensjonskasse | Totalt |
|-----------------------------------|---------------|-------------------------------|-------------|
| Inngående balanse | 53 495 001 | 198 638 | 53 693 639 |
| Innbetalinger | 8 818 054 | 0 | 8 818 054 |
| Garantert rente | 678 941 | 2 980 | 681 921 |
| Benyttet til å dekke premie | -20 000 000 | 0 | -20 000 000 |
| Årets resultat tilført premiefond | 174 232 579 | 85 361 | 174 317 940 |
| Utgående balanse | 217 224 575 | 286 999 | 217 511 574 |

| | 2024 | 2023 | 2022 | 2021 | 2020 |
|--|-------------|-------------|-------------|-------------|-------------|
| Premiefond | 217 511 574 | 53 693 639 | 85 244 016 | 157 949 270 | 302 510 992 |
| Årets premie (premie/iskudd) | 714 979 815 | 745 999 691 | 554 062 942 | 555 141 564 | 434 984 499 |
| Premiefondets størrelse i forhold til årets premie | 0,30 | 0,07 | 0,15 | 0,28 | 0,70 |
| Premiefondet i % av ordinær premie | 30,42 % | 7,20 % | 15,39 % | 28,45 % | 69,55 % |

Premiefondets anvendelse de siste 3 år

| | 2024 | 2023 | 2022 |
|--|-------------|-------------|--------------|
| Inngående balanse | 53 693 639 | 85 244 017 | 157 949 269 |
| Innbetalinger | 8 818 054 | 215 370 | 117 727 |
| Garanterte renter | 681 921 | 969 005 | 3 260 375 |
| Justering av premiefond knyttet fjoråret | 0 | 0 | 117 233 167 |
| Benyttet til å dekke premie | -20 000 000 | -50 000 000 | -200 000 000 |
| Resultatdisponering (til/fra fond) | 174 317 940 | 17 265 259 | 6 683 479 |
| Utgående balanse | 217 511 574 | 53 693 660 | 85 244 017 |



This file is sealed with a digital signature.
The seal is a guarantee for the authenticity of the document.

Document ID:
EE4300B55A2D4463BDC025FB67935B8F



NOTE 26: SOLVENS MARGIN

| Beløp i 1000 kr | 2024 | 2023 |
|---|------------------|------------------|
| Solvensmarginikrav | | |
| Kollektiv tjenestepensjon | 270 830 | 239 022 |
| Etterlattepensjon | 0 | 0 |
| Uførepensjon og premiefrikal | 0 | 0 |
| Sum solvensmarginikrav | 270 830 | 239 022 |
| Ansvarlig kapital | | |
| Innskutt egenkapital | 447 500 | 447 500 |
| Oppgjent egenkapital | 208 839 | 159 441 |
| Frødrag urealiserte gevinster selskapsporteføje | 724 | -35 533 |
| Gjærkapital | 657 063 | 571 408 |
| Ansvarlig lånekapital som medregnes | 0 | 0 |
| Sum netto ansvarlig kapital | 657 063 | 571 408 |
| Beløp i 1000 kr | 2024 | 2023 |
| Netto ansvarlig kapital iht. solvensmarginregelverket | 657 063 | 571 667 |
| Bufferfond (50 %) | 625 111 | 483 275 |
| Risikoutjevningfond (50 %) | 21 283 | 19 101 |
| Solvensmarginikrav | 1 303 457 | 1 074 042 |
| Overskudd/underskudd av ansvarlig kapital | 1 032 627 | 835 020 |
| Kapital i prosent av krav | 481,3 % | 449,3 % |

NOTE 27: TYPE PENSJONSORDNING.

Pensjonsordningen er en offentlig kollektiv pensjonsordning som følger forsikringsvilkårene og vedtekter for offentlige tjenestepensjonsordninger (TPO) avtalt i Hovedtariffavtalen for kommunal sektor og nærmere beskrevet i SGG 2020. Til og med 2019 var pensjonsordningen en sluttlønnbasert ytelsesordning for alle arbeidstakere. Fra og med 2020 er det innført oppgjening i en livslønsbasert ytelsesordning for alle arbeidstakere født fra og med 1.1.1963. Arbeidstakere bidrar med 2 % av sin lønn i premien til pensjonsordningen.

NOTE 28: BESKRIVELSE AV PENSJONSTYTELSENE

Alderspensjonen fra sluttlønsordningen samordnes med alderspensjonen fra folketrygden til samlet 66 % av sluttlønnen ved 67 år dersom oppgjening har vært minst 30 år. Pensjonen levedersjusteres.

Uførepensjonen, ektefellepensjonen og barnepensjonen er nettoppensjoner som kommer i tillegg til tilsvarende pensjoner fra folketrygden.

Fullpensjoner forutsetter 30 års oppgjening ved 67 år. Uførepensjonen beregnes som min(25 % G, 6 % Lønn) + 3 % min(Lønn, 6G) + 69 % max(min(Lønn - 6G, 6G), 0).

Her står G for folketrygdens grunnbeløp og min/max for minimum/maksimum av størrelsene i parentesene.

Ektefellepensjonen beregnes i hovedsak som 9 % av avdødes pensjonsgrunnlag. Særskilte regler gjelder for reduksjon av ektefellepensjonen utifra gjensidende inntekt eller pensjon.

Barnepensjonen beregnes som 15 % av avdødes pensjonsgrunnlag. Barnepensjon kan utbetales til barnet fylter 21 år.

Arbeidstakere født etter 1.1.1963 vil motta alderspensjon fra den nye pensjonsordningen, og etter en oppratt pensjonsrett i den gamle ordningen dersom de har pensjonsopptjening før 1.1.2020.

Pensjonskassen administrerer pensjonsordningen til Asker kommune.

Pensjonskassen har Asker kommune og seg selv som foretakskunder.

NOTE 29: TRANSAKSJONER MED NÆRSTÅENDE PARTER

| Utført fra | Type transaksjon | Beløp |
|---------------|---|-------------|
| Asker kommune | Premie | 715 517 951 |
| Asker kommune | Husleie | 27 291 985 |
| Asker kommune | Årlig tilskudd OFA, sikringsordningen, osv. | 1 994 615 |
| Asker kommune | Kontingent til pensjonskontoret | 186 122 |

NOTE 30: UTBETALTE PENSJONER

| | 2024 | 2023 |
|------------------------------|--------------------|--------------------|
| Alderspensjon | 180 549 856 | 172 825 773 |
| Ektefelle- og samboerpensjon | 16 784 817 | 15 715 152 |
| Uførepensjon | 32 037 458 | 29 488 934 |
| Barnepensjon | 789 609 | 782 654 |
| Mottatte refusjonspenger | -42 947 580 | -39 868 264 |
| Utbetalte refusjonspenger | 5 203 467 | 0 |
| Pensjon utbetalt av andre | -497 843 | -6 791 842 |
| AFP | 29 495 365 | 25 664 282 |
| Sum | 221 435 149 | 197 816 689 |

NOTE 31: FORENKLET SOLVENSKAPITALKRAV

| For å investere i aksjer og obligasjoner er det påkrevet at pensjonskassen er i besittelse av finansiell bufferkapital for å møte store markedsvingninger. Bufferkapitalen basert på et forenklet solvenskapitalkrav pr. 31.12 består av følgende elementer: | 2024 | 2023 |
|--|----------------------|----------------------|
| Samlet kapitalkrav for markedsrisiko | 1 591 382 739 | 1 251 568 794 |
| Samlet kapitalkrav for livsforsikringsrisiko | 303 114 742 | 297 289 551 |
| Samlet kapitalkrav for motpartsrisiko | 9 486 410 | 8 716 609 |
| Sum kapitalkrav før korrelasjonseffekt | 1 843 983 891 | 1 557 574 954 |
| Samlet tapspotensial før operasjonell risiko | 1 636 427 624 | 1 399 290 646 |
| Operasjonell risiko | 30 820 430 | 26 384 059 |
| Justering for den tapubakberedende evnen til utsatt skatt | -250 087 208 | -207 851 206 |
| Samlet risiko | 1 417 160 846 | 1 177 823 499 |

Pensjonskassens soliditetsituasjon viser pr 31.12

| | | |
|--|--------------------|--------------------|
| Ansvarlig kapital/Bufferkapital | 2 122 708 404 | 1 810 991 142 |
| Overskudd/underskudd av ansvarlig kapital | 705 547 558 | 633 167 643 |
| Solvenskapitaldekning/Bufferkapitalutnyttelse | 150 % | 154 % |

NOTE 32: FINANSIELL RISIKO

Forvaltningen av pensjonskassens formue skal sette pensjonskassen i stand til å oppfylle forsikringsforpliktelsene og dekke de årlige minimumskrav til rente på pensjonsmidlene. Innenfor pensjonskassens egne risikorammer og de til enhver tid gjeldende rammebetingelser skal forvaltningen søke å gi pensjonskassen høyest mulig langsiktig avkastning. Forvaltningen av pensjonskassens formue besluttes av pensjonskassens styre, og skjer i henhold til pensjonskassens kapitalforvaltningsstrategi. Strategien revideres årlig.

Pensjonskassens forvaltning vektlegger investeringenes sikkerhet, risikospredning, likviditet og avkastning.

Pensjonskassens formue er gjennom fondsinvesteringer plassert i norske og internasjonale aksjer, norske og internasjonale rentebærende papirer.

Pensjonskassen eier fem eiendommer i Asker og tre plasseringer i norske eiendomsfond. Pensjonskassen løper aksjensiko, renterisiko, kredittisiko og valutaisiko.

Pensjonskassens rådgiver Grieg Investor utarbeider månedlige rapporter til styret om status og utvikling for pensjonskassens formue.

Pensjonskassen utarbeider hvert kvartal en stresstest av sine investeringer etter Finanstilsynets mål. Pensjonskassen rapporterer stresstest til Finanstilsynet etter hvert halv og hele år.



This file is sealed with a digital signature.
The seal is a guarantee for the authenticity of the document.

Document ID:
EE4300B55A2D4463BDC025FB67935B8F



Deloitte.

Deloitte AS
Dronning Eufemias gate 14
Postboks 221
NO-0103 Oslo
Norway

+47 23 27 90 00
www.deloitte.no

Til styret i Asker kommunale pensjonskasse

UAVHENGIG REVISORS BERETNING

Konklusjon

Vi har revidert årsregnskapet for Asker kommunale pensjonskasse som består av balanse per 31. desember 2024, resultatregnskap, oppstilling av endringer i egenkapital, kontantstrømoppstilling for regnskapsåret avsluttet per denne datoen og noter til årsregnskapet, herunder et sammendrag av viktige regnskapsprinsipper.

Etter vår mening

- oppfyller årsregnskapet gjeldende lovkrav, og
- gir årsregnskapet et rettvise bilde av selskapets finansielle stilling per 31. desember 2024 og av dets resultater og kontantstrømmer for regnskapsåret avsluttet per denne datoen i samsvar med regnskapslovens regler og god regnskapsskikk i Norge.

Grunnlag for konklusjonen

Vi har gjennomført revisjonen i samsvar med International Standards on Auditing (ISA-ene). Våre oppgaver og plikter i henhold til disse standardene er beskrevet nedenfor under *Revisors oppgaver og plikter ved revisjonen av årsregnskapet*. Vi er uavhengige av selskapet i samsvar med kravene i relevante lover og forskrifter i Norge og International Code of Ethics for Professional Accountants (inkludert internasjonale uavhengighetsstandarder) utstedt av International Ethics Standards Board for Accountants (IESBA-reglene), og vi har overholdt våre øvrige etiske forpliktelser i samsvar med disse kravene. Innhentet revisjonsbevis er etter vår vurdering tilstrekkelig og hensiktsmessig som grunnlag for vår konklusjon.

Øvrig informasjon

Styret og daglig leder (ledelsen) er ansvarlige for informasjonen i årsberetningen og annen øvrig informasjon som er publisert sammen med årsregnskapet. Øvrig informasjon omfatter informasjon i årsrapporten, bortsett fra årsregnskapet og den tilhørende revisjonsberetningen. Vår konklusjon om årsregnskapet ovenfor dekker verken informasjonen i årsberetningen eller annen øvrig informasjon.

I forbindelse med revisjonen av årsregnskapet er det vår oppgave å lese årsberetningen og annen øvrig informasjon. Formålet er å vurdere hvorvidt det foreligger vesentlig inkonsistens mellom årsberetningen, annen øvrig informasjon og årsregnskapet og den kunnskap vi har opparbeidet oss under revisjonen av årsregnskapet, eller hvorvidt informasjon i årsberetningen og annen øvrig informasjon ellers fremstår som vesentlig feil. Vi har plikt til å rapportere dersom årsberetningen eller annen øvrig informasjon fremstår som vesentlig feil. Vi har ingenting å rapportere i så henseende.

Basert på kunnskapen vi har opparbeidet oss i revisjonen, mener vi at årsberetningen

- er konsistent med årsregnskapet og
- inneholder de opplysninger som skal gis i henhold til gjeldende lovkrav.

Ledelsens ansvar for årsregnskapet

Ledelsen er ansvarlig for å utarbeide årsregnskapet og for at det gir et rettvise bilde i samsvar med regnskapslovens regler og god regnskapsskikk i Norge. Ledelsen er også ansvarlig for slik internkontroll som den finner nødvendig for å kunne utarbeide et årsregnskap som ikke inneholder vesentlig feilinformasjon, verken som følge av misligheter eller utilsiktede feil.

Deloitte AS and Deloitte Advokatfirma AS are the Norwegian affiliates of Deloitte NSE LLP, a member firm of Deloitte Touche Tohmatsu Limited, a UK private company limited by guarantee ("DTTL"). DTTL and each of its member firms are legally separate and independent entities. DTTL and Deloitte NSE LLP do not provide services to clients. Please see www.deloitte.com/about to learn more about our global network of member firms.

Registrert i Foretaksregisteret
Medlemmer av Den norske Revisorforening
Organisasjonsnummer: 980 211 282

Deloitte Norway conducts business through two legally separate and independent limited liability companies; Deloitte AS, providing audit, consulting, financial advisory and risk management services, and Deloitte Advokatfirma AS, providing tax and legal services.



Deloitte.

Uavhengig revisors beretning
Asker kommunale pensjonskasse

Ved utarbeidelsen av årsregnskapet må ledelsen ta standpunkt til selskapets evne til fortsatt drift og opplyse om forhold av betydning for fortsatt drift. Forutsetningen om fortsatt drift skal legges til grunn for årsregnskapet så lenge det ikke er sannsynlig at virksomheten vil bli avviklet.

Revisors oppgaver og plikter ved revisjonen av årsregnskapet

Vårt mål er å oppnå betryggende sikkerhet for at årsregnskapet som helhet ikke inneholder vesentlig feilinformasjon, verken som følge av misligheter eller utilsiktede feil, og å avgi en revisjonsberetning som inneholder vår konklusjon. Betryggende sikkerhet er en høy grad av sikkerhet, men ingen garanti for at en revisjon utført i samsvar med ISA-ene, alltid vil avdekke vesentlig feilinformasjon. Feilinformasjon kan oppstå som følge av misligheter eller utilsiktede feil. Feilinformasjon er å anse som vesentlig dersom den enkeltvis eller samlet med rimelighet kan forventes å påvirke de økonomiske beslutningene som brukerne foretar på grunnlag av årsregnskapet.

Som del av en revisjon i samsvar med ISA-ene, utøver vi profesjonelt skjønn og utviser profesjonell skepsis gjennom hele revisjonen. I tillegg:

- identifiserer og vurderer vi risikoen for vesentlig feilinformasjon i årsregnskapet, enten det skyldes misligheter eller utilsiktede feil. Vi utformer og gjennomfører revisjonshandlinger for å håndtere slike risikoer, og innhenter revisjonsbevis som er tilstrekkelig og hensiktsmessig som grunnlag for vår konklusjon. Risikoen for at vesentlig feilinformasjon som følge av misligheter ikke blir avdekket, er høyere enn for feilinformasjon som skyldes utilsiktede feil, siden misligheter kan innebære samarbeid, forfalskning, bevisste utelatelser, uriktige fremstillinger eller overstyring av internkontroll.
- opparbeider vi oss en forståelse av intern kontroll som er relevant for revisjonen, for å utforme revisjonshandlinger som er hensiktsmessige etter omstendighetene, men ikke for å gi uttrykk for en mening om effektiviteten av selskapets interne kontroll.
- evaluerer vi om de anvendte regnskapsprinsippene er hensiktsmessige og om regnskapsestimaterne og tilhørende noteopplysninger utarbeidet av ledelsen er rimelige.
- konkluderer vi på om ledelsens bruk av fortsatt drift-forutsetningen er hensiktsmessig, og, basert på innhentede revisjonsbevis, hvorvidt det foreligger vesentlig usikkerhet knyttet til hendelser eller forhold som kan skape tvil av betydning om selskapets evne til fortsatt drift. Dersom vi konkluderer med at det eksisterer vesentlig usikkerhet, kreves det at vi i revisjonsberetningen henleder oppmerksomheten på tilleggsopplysningene i årsregnskapet, eller, dersom slike tilleggsopplysninger ikke er tilstrekkelige, at vi modifierer vår konklusjon. Våre konklusjoner er basert på revisjonsbevis innhentet frem til datoen for revisjonsberetningen. Etterfølgende hendelser eller forhold kan imidlertid medføre at selskapet ikke kan fortsette driften.
- evaluerer vi den samlede presentasjonen, strukturen og innholdet i årsregnskapet, inkludert tilleggsopplysningene, og hvorvidt årsregnskapet gir uttrykk for de underliggende transaksjonene og hendelsene på en måte som gir et rettviseende bilde.

Vi kommuniserer med styret blant annet om det planlagte innholdet i og tidspunkt for revisjonsarbeidet og eventuelle vesentlige funn i revisjonen, herunder vesentlige svakheter i intern kontroll som vi avdekker gjennom revisjonen.

Oslo, 18.mars 2025
Deloitte AS

Gry Kjersti Berget
statsautorisert revisor
(elektronisk signert)



Uavhengig revisors beretn...ommunale Pensjonskasse

Name

Date

Berget, Gry Kjersti

2025-03-18

Identification

 bankID Berget, Gry Kjersti



This document contains electronic signatures using EU-compliant PAdES - PDF
Advanced Electronic Signatures (Regulation (EU) No 910/2014 (eIDAS))