



ÅRSREGNSKAPET FOR REGNSKAPSÅRET 2022 - GENERELL INFORMASJON

Enheten

Organisasjonsnummer: 990 888 140
Organisasjonsform: Aksjeselskap
Foretaksnavn: ERALLOYS HOLDING AS
Forretningsadresse: Rolighetsvegen 11
3933 PORSGRUNN

Regnskapsår

Årsregnskapets periode: 01.01.2022 - 31.12.2022

Konsern

Morselskap i konsern: Nei

Regnskapsregler

Regler for små foretak benyttet: Nei
Benyttet ved utarbeidelsen av årsregnskapet til selskapet: Regnskapslovens alminnelige regler

Årsregnskapet fastsatt av kompetent organ

Bekreftet av representant for selskapet: Ove Opedal
Dato for fastsettelse av årsregnskapet: 12.05.2023

Grunnlag for avgivelse

År 2022: Årsregnskapet er elektronisk innlevert
År 2021: Tall er hentet fra elektronisk innlevert årsregnskap fra 2022

Det er ikke krav til at årsregnskapet m.v. som sendes til Regnskapsregisteret er undertegnet. Kontrollen på at dette er utført ligger hos revisor/enhetens øverste organ. Sikkerheten ivaretas ved at innsender har rolle/rettighet for innsending av årsregnskapet via Altinn, og ved at det bekreftes at årsregnskapet er fastsatt av kompetent organ.

Brønnøysundregistrene, 17.07.2024



Resultatregnskap

| Beløp i: NOK | Note | 2022 | 2021 |
|---|------|--------------------|--------------------|
| RESULTATREGNSKAP | | | |
| Annen driftsinntekt | 2 | | |
| Kostnader | | | |
| Lønnskostnad | 3 | | |
| Annen driftskostnad | 3 | 414 000 | 625 000 |
| Sum kostnader | | 414 000 | 625 000 |
| Driftsresultat | | -414 000 | -625 000 |
| Finansinntekter og finanskostnader | | | |
| Renteinntekt fra foretak i samme konsern | | 20 176 000 | 19 568 000 |
| Annen renteinntekt | | 188 000 | 17 000 |
| Annen finansinntekt | 4 | 63 984 000 | 7 627 000 |
| Sum finansinntekter | | 84 348 000 | 27 212 000 |
| Rentekostnad til foretak i samme konsern | | 29 300 000 | 29 194 000 |
| Annen finanskostnad | 5 | 107 596 000 | 23 922 000 |
| Sum finanskostnader | | 136 896 000 | 53 117 000 |
| Netto finans | | -52 548 000 | -25 904 000 |
| Ordinært resultat før skattekostnad | | -52 962 000 | -26 530 000 |
| Skattekostnad på resultat | 6 | -11 647 000 | -5 837 000 |
| Ordinært resultat etter skattekostnad | | -41 315 000 | -20 693 000 |
| Årsresultat | | -41 315 000 | -20 693 000 |
| Årsresultat etter minoritetsinteresser | | -41 315 000 | -20 693 000 |
| Totalresultat | | -41 315 000 | -20 693 000 |
| Overføringer og disponeringer | | | |
| Overført fra annen egenkapital | 11 | -41 315 000 | -20 693 000 |
| Sum overføringer og disponeringer | | -41 315 000 | -20 693 000 |



Balanse

| Beløp i: NOK | Note | 2022 | 2021 |
|---|--------|----------------------|----------------------|
| BALANSE - EIENDELER | | | |
| Anleggsmidler | | | |
| Immaterielle eiendeler | | | |
| Utsatt skattefordel | 6 | | |
| Finansielle anleggsmidler | | | |
| Investeringer i tilknyttet selskap | 7 | 1 771 871 000 | 1 771 871 000 |
| Lån til tilknyttet selskap og felles kontrollert virksomhet | 8 | | 286 909 000 |
| Sum finansielle anleggsmidler | | 1 771 871 000 | 2 058 780 000 |
| Sum anleggsmidler | | 1 771 871 000 | 2 058 780 000 |
| Omløpsmidler | | | |
| Varer | | | |
| Fordringer | | | |
| Andre kortsiktige fordringer | 8 | 38 760 000 | 139 232 000 |
| Sum fordringer | | 38 760 000 | 139 232 000 |
| Bankinnskudd, kontanter og lignende | | | |
| Bankinnskudd, kontanter o.l. | 9 | 19 089 000 | 12 402 000 |
| Sum bankinnskudd, kontanter og lignende | | 19 089 000 | 12 402 000 |
| Sum omløpsmidler | | 57 849 000 | 151 634 000 |
| SUM EIENDELER | | 1 829 720 000 | 2 210 414 000 |
| BALANSE - EGENKAPITAL OG GJELD | | | |
| Egenkapital | | | |
| Innskutt egenkapital | | | |
| Aksjekapital | 10, 11 | 12 800 000 | 12 800 000 |
| Annen innskutt egenkapital | 11 | 356 060 000 | 286 899 000 |
| Sum innskutt egenkapital | | 368 860 000 | 299 699 000 |



Balanse

| Beløp i: NOK | Note | 2022 | 2021 |
|--|------|----------------------|----------------------|
| Opptjent egenkapital | | | |
| Annen egenkapital | 11 | 1 175 510 000 | 1 285 986 000 |
| Sum opptjent egenkapital | | 1 175 510 000 | 1 285 986 000 |
| | | | |
| Sum egenkapital | | 1 544 371 000 | 1 585 685 000 |
| | | | |
| Gjeld | | | |
| Langsiktig gjeld | | | |
| Utsatt skatt | 6 | 484 000 | 605 000 |
| Sum avsetninger for forpliktelser | | 484 000 | 605 000 |
| Annen langsiktig gjeld | | | |
| Øvrig langsiktig gjeld | 8 | 275 325 000 | 613 012 000 |
| Sum annen langsiktig gjeld | | 275 325 000 | 613 012 000 |
| | | | |
| Sum langsiktig gjeld | | 275 809 000 | 613 618 000 |
| | | | |
| Kortsiktig gjeld | | | |
| Leverandørgjeld | | 9 000 | 14 000 |
| Betalbar skatt | 6 | 7 981 000 | 10 203 000 |
| Annen kortsiktig gjeld | 8 | 1 551 000 | 894 000 |
| Sum kortsiktig gjeld | | 9 541 000 | 11 112 000 |
| | | | |
| Sum gjeld | | 285 350 000 | 624 729 000 |
| | | | |
| SUM EGENKAPITAL OG GJELD | | 1 829 720 000 | 2 210 414 000 |



DocuSign Envelope ID: 5A10EFE2-E188-4388-A157-9F460B1E88D1

Eralloys Holding AS

Årsregnskap 2022

Annual financial statements 2022



DocuSign Envelope ID: 5A10EFE2-E188-4388-A157-9F460B1E88D1

STYRETS BERETNING 2022

INNLEDNING

Eralloys Holding AS ble etablert 1. februar 2007 og deretter 15. september 2008 besluttet fusjonert med deler av Tinfos AS. Selskapets forretningsadresse er Porsgrunn. Selskapet er 100% eid av det franske selskapet Eramet SA.

Eralloys er et holdingselskap med en eierandel på 50% i det engelske selskapet Tizir Limited. De øvrige 50% i Tizir Limited eies av Eramet SA gjennom datterselskapet Mineral Deposits Limited i Australia. Tizir Limited kontrolleres dermed 100% av Eramet SA.

Som en del av restruktureringen av Mineral Sands BU i Eramet, solgte Tizir Limited i september 2022 sin 100 % investering i Tizir Titanium & Iron til Eramet Mineral Sands (100 % eid av Eramet SA).

Styret mener at informasjonen gitt i årsberetningen gir en rettvise oversikt over selskapets eiendeler og gjeld, finansielle stilling og resultat.

RESULTAT

Eralloys Holding AS fikk et underskudd i 2022 på 41,3 MNOK mot et underskudd på 20,7 MNOK i 2021. Endring i resultat er hovedsakelig relatert til valutatap på lån i utenlandsk valuta.

Styret bekrefter i samsvar med regnskapslovens § 3-3 at årsregnskapet er utarbeidet på grunnlag av forutsetningen om fortsatt drift.

HELSE, MILJØ, SIKKERHET & ORGANISASJON

Selskapet hadde ingen ansatte i 2022. Selskapets virksomhet medfører ikke skader på miljøet. Styret består av 3 personer, alle menn.

EIERSTYRING OG SELSKAPSEDELSE

Selskapet styres etter gjeldende lover, regler og retningslinjer gitt i "Norsk anbefaling" for børsnoterte selskaper, dog med tilpasninger som følge av eierstruktur. Styret er av den oppfatning at selskapet i hovedsak har drevet i henhold til, eller nært opp til disse retningslinjene.

Selskapet har ansvarsforsikring for styremedlemmer og ledelse med en maksimal dekning på 170 MEUR per år. Dekningen omfatter alle økonomiske konsekvenser som følge av ethvert krav mot den forsikrede av en tredjepart for enhver urettmessig handling som han/hun ville være personlig ansvarlig for i forbindelse med utførelse plikter i Eramet konsernet.

ÅPENHETSLOVEN

Selskapet har utarbeidet en prosedyre for å sikre at loven etterleves. Selskapets etiske retningslinjer er sentralt i dette arbeidet og det er etablert systemer for å gjennomføre

BOARD OF DIRECTORS REPORT 2022

INTRODUCTION

Eralloys Holding AS was established on February 1st, 2007, and then merged on September 15th, 2008, with part of former Tinfos AS. The company's address is at Porsgrunn. The company is fully owned by French company Eramet SA.

Eralloys is a holding company with a 50% share of UK company Tizir Limited. The remaining 50% in Tizir Limited is held by Eramet SA through its daughter company Mineral Deposits Limited in Australia. Eramet SA consequently controls 100% of Tizir Limited.

As part of the restructure of the Mineral Sands BU of Eramet, Tizir Limited sold its 100% share of Tizir Titanium & Iron AS on September 30th, 2022, to company Eramet Mineral Sands (owned 100% by Eramet SA).

The board is of the opinion that the annual report gives a fair overview of the company assets, liabilities, financial situation, and result.

RESULTS

Eralloys Holding AS showed a deficit of 41.3 MNOK in 2022 compared to a deficit of 20.7 MNOK in 2021. The changed result is mainly due to currency losses on loans in foreign currency.

The Board confirms, in accordance with the Accounting Act § 3-3 that the financial statements are prepared under the assumption of continued operations.

HEALTH, SAFETY, ENVIRONMENT & ORGANISATION

The company had no employees in 2022. The company's activities do not have negative impact on the environment. The Board consists of 3 persons, all men.

CORPORATE GOVERNANCE

The company is governed by the current laws, rules and guidelines stipulated in "Norwegian Recommendations" for listed companies, with the adjustments necessary as a result of the ownership structure. The Board is of the opinion that the company has been managed in accordance with these guidelines.

The company has liability insurance for board directors and management with a maximum coverage of 170 MEUR per year. The coverage includes all financial consequences resulting from any claim made against the insured by a third party for any wrongful act for which he/she would be personally liable while carrying out duties within the Eramet group.

TRANSPARENCY ACT

The company has developed a procedure to ensure compliance with law. The company's ethical guidelines are central to this work and systems have been established to



DocuSign Envelope ID: 5A10EFE2-E188-4388-A157-9F460B1E88D1

vurderinger av både leverandører og kunder i henhold til gjeldende regelverk vedørende menneskerettigheter og anstendige arbeidsforhold.

carry out assessments of both suppliers and customers in accordance with current regulations regarding human rights and decent working conditions.

Selskapet vil redegjøre for utførte aktsomhetsvurderinger på hjemmesiden (www.eramet.com) innen 30. juni 2023.

The company will, on the website (www.eramet.com) and by 30 June 2023, report on related assessments carried out.

FINANSIELLE FORHOLD

Selskapets egenkapital utgjør 1.544 MNOK ved årets utløp. Verdiene på aksjene i Tizir Limited gjenspeiler opprinnelig kostpris.

FINANCIAL MATTERS

The company's equity at the end of the year totals MNOK 1.544. The value of the holding in Tizir Limited reflects the original investment cost.

Selskapets kontantstrøm var negativ med 95,7 MNOK i 2022 hovedsakelig grunnet påvirkning fra valuta. Selskapets bankbeholdning ved årets slutt var 19,1 MNOK.

The company's cash flow was negative by 95.7 MNOK in 2022 mainly due to impact from currency. The company's bank balance at the end of the year was MNOK 19.1.

FORSKNING OG UTVIKLING

Selskapet driver ikke forskning og utvikling.

RESEARCH AND DEVELOPMENT

The company is not involved in research and development.

FINANSIELL RISIKO

Markeds-valutarisiko

Selskapet har lån i USD fra konsernet. Selskapet er således isolert sett eksponert for endringer i valutakurser. Lånene i USD relaterer seg til investeringen i Tizir Limited hvor USD er den dominerende transaksjonsvaluta. Selskaper er ved disse lånene også eksponert mot endringer i rentenivået da lånene baserer seg på løpende markedsrente.

FINANCIAL RISK

Market risk

The company has loans in USD through the Eramet group. The company is as such exposed to changes in currencies. The loans refer to the investment in Tizir Limited, where USD is the domination transaction currency. Through these loans the company is also exposed to interest rate fluctuations as the loans are based on floating marked rates.

Kreditt og likviditetsrisiko

Selskapet har begrenset kredittrisiko. Styret anser selskapets likviditetstilgang gjennom konsernet som tilfredsstillende.

Credit and liquidity risk

The company has limited credit risks. The Board considers that the company' liquidity access through the group is satisfactory.

INVESTERINGER

Det er ikke gjennomført investeringer i 2022.

INVESTMENTS

No investments were made in new business areas in 2022.

UTSIKTENE FOR 2023

Utviklingen i 2023 vil som tidligere år i stor grad avhenge av vekslingsforholdet mellom USD og NOK. En styrkning av den norske kronen vil ha positiv effekt på finansresultatet for 2023. Det er ikke påregnet større utbytte fra investeringene i 2023.

OUTLOOK FOR 2023

The development will in 2023 as previous years to a great degree depend on the NOK/USD exchange rate. A strengthening of the NOK will have a positive impact on the financial result for 2023. No substantial dividends are expected from investments in 2023.

DISPONERING AV RESULTAT

Regnskapet i selskapet viser et underskudd på 41,3 MNOK i 2022. Styret forslår følgende disponering:

ALLOCATION OF RESULT

The accounts for the company show a deficit of MNOK 41.3 in 2022. The board proposes the following allocation:

| | |
|--------------------------------|--------|
| Overført fra annen egenkapital | 41,315 |
| Sum overføringer | 41,315 |

| | |
|------------------------------|--------|
| Allocation from other equity | 41.315 |
| SUM allocations | 41.315 |

DocuSigned by:

Kjetil SIVA
Styreleder / Chairman of the board

Porsgrunn / Paris, May 12th, 2023
DocuSigned by:

Charles NOUËL
Styremedlem / Director

DocuSigned by:

Ove Østera
Styremedlem / Director
Daglig leder / CEO



DocuSign Envelope ID: 5A10EFE2-E188-4388-A157-9F460B1E88D1

Årsregnskap 2022 Eralloys Holding AS

Årsberetning
Resultat
Balanse
Noter
Kontantstrømoppstilling
Revisjonsberetning

Org.nr.: 990 888 140



DocuSign Envelope ID: 5A10EFE2-E188-4388-A157-9F460B1E88D1

Resultatregnskap

Eralloys Holding AS

Beløp i 1.000 kroner

| Driftsinntekter og driftskostnader | Note | 2022 | 2021 |
|---|-------------|----------------|----------------|
| Annen driftskostnad | 3 | 414 | 625 |
| Sum driftskostnader | | <u>414</u> | <u>625</u> |
| Driftsresultat | | <u>-414</u> | <u>-625</u> |
| Finansinntekter og finanskostnader | | | |
| Renteinntekt fra foretak i samme konsern | | 20 176 | 19 568 |
| Annen renteinntekt | | 188 | 17 |
| Annen finansinntekt | 4 | 63 984 | 7 627 |
| Rentekostnad til foretak i samme konsern | | 29 300 | 29 194 |
| Annen finanskostnad | 5 | 107 596 | 23 922 |
| Resultat av finansposter | | <u>-52 548</u> | <u>-25 904</u> |
| Resultat før skattekostnad | | -52 962 | -26 530 |
| Skattekostnad på resultat | 6 | -11 647 | -5 837 |
| Resultat | | <u>-41 315</u> | <u>-20 693</u> |
| Årsresultat | | <u>-41 315</u> | <u>-20 693</u> |
| Overføringer | | | |
| Overført fra annen egenkapital | 11 | 41 315 | 20 693 |
| Sum overføringer | | <u>-41 315</u> | <u>-20 693</u> |



DocuSign Envelope ID: 5A10EFE2-E188-4388-A157-9F460B1E88D1

Balanse

Eralloys Holding AS

Beløp i 1.000 kroner

| Eiendeler | Note | 2022 | 2021 |
|---|-------------|------------------|------------------|
| Anleggsmidler | | | |
| Immaterielle eiendeler | | | |
| Varige driftsmidler | | | |
| Finansielle anleggsmidler | | | |
| Investeringer i tilknyttet selskap | 7 | 1 771 871 | 1 771 871 |
| Lån til tilknyttet selskap og felles kontrollert virksomhet | 8 | 0 | 286 909 |
| Sum finansielle anleggsmidler | | <u>1 771 871</u> | <u>2 058 780</u> |
| Sum anleggsmidler | | <u>1 771 871</u> | <u>2 058 780</u> |
| Omløpsmidler | | | |
| Fordringer | | | |
| Andre kortsiktige fordringer | 8 | 38 760 | 139 232 |
| Sum fordringer | | <u>38 760</u> | <u>139 232</u> |
| Bankinnskudd, kontanter o.l. | 9 | 19 089 | 12 402 |
| Sum omløpsmidler | | <u>57 849</u> | <u>151 634</u> |
| Sum eiendeler | | <u>1 829 720</u> | <u>2 210 414</u> |



DocuSign Envelope ID: 5A10EFE2-E188-4388-A157-9F460B1E88D1


Balanse

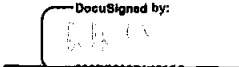
Eralloys Holding AS

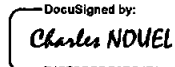
Beløp i 1.000 kroner

| | Note | 2022 | 2021 |
|------------------------------------|--------|------------------|------------------|
| Egenkapital og gjeld | | | |
| Innskutt egenkapital | | | |
| Aksjekapital | 10, 11 | 12 800 | 12 800 |
| Annen innskutt egenkapital | 11 | 356 060 | 286 899 |
| Sum innskutt egenkapital | | <u>368 860</u> | <u>299 699</u> |
| Opptjent egenkapital | | | |
| Annen egenkapital | 11 | 1 175 510 | 1 285 986 |
| Sum opptjent egenkapital | | <u>1 175 510</u> | <u>1 285 986</u> |
| Sum egenkapital | | <u>1 544 371</u> | <u>1 585 685</u> |
| Gjeld | | | |
| Avsetning for forpliktelser | | | |
| Utsatt skatt | 6 | 484 | 605 |
| Sum avsetning for forpliktelser | | <u>484</u> | <u>605</u> |
| Øvrig langsiktig gjeld | 8 | 275 325 | 613 012 |
| Sum annen langsiktig gjeld | | <u>275 325</u> | <u>613 012</u> |
| Kortsiktig gjeld | | | |
| Leverandørgjeld | 9 | 14 | 14 |
| Betalbar skatt | 6 | 7 981 | 10 203 |
| Annen kortsiktig gjeld | 8 | 1 551 | 894 |
| Sum kortsiktig gjeld | | <u>9 541</u> | <u>11 112</u> |
| Sum gjeld | | <u>285 350</u> | <u>624 729</u> |
| Sum egenkapital og gjeld | | <u>1 829 720</u> | <u>2 210 414</u> |

Porsgrunn, 12.05.2023
Styret i Eralloys Holding AS

DocuSigned by:

Kleber De Souza E Silva
Styreleder/Chairman

DocuSigned by:

Ove Opedal
Daglig leder/CEO og styremedlem

DocuSigned by:

Charles Hubert Nouel
styremedlem



DocuSign Envelope ID: 5A10EFE2-E188-4388-A157-9F460B1E88D1

Eralloys Holding AS

Noter til regnskapet 2022

Note 1 Regnskapsprinsipper

Årsregnskapet er satt opp i samsvar med regnskapsloven av 1998 og god regnskapsskikk i Norge. Alle tall er presentert i hele tusen.

Hovedregel for vurdering og klassifisering av eiendeler og gjeld

Eiendeler bestemt til varig eie eller bruk er klassifisert som anleggsmidler. Andre eiendeler er klassifisert som omløpsmidler. Fordringer som skal tilbakebetales innen et år er klassifisert som omløpsmidler. Ved klassifisering av kortsiktig og langsiktig gjeld er tilsvarende kriterier lagt til grunn.

Omløpsmidler vurderes til laveste av anskaffelseskost og virkelig verdi.

Anleggsmidler vurderes til anskaffelseskost, men nedskrives til gjenvinnbart beløp dersom dette er lavere enn bokført verdi, og verdifallet forventes ikke å være forbigående. Anleggsmidler med begrenset økonomisk levetid avskrives planmessig.

Annen langsiktig gjeld og kortsiktig gjeld er vurdert til pålydende beløp.

Eiendeler og gjeld i utenlandsk valuta

Pengeposter i utenlandsk valuta er i balansen omregnet til balansedagens kurs.

Aksjer og andeler i tilknyttet selskap og datterselskap

Investeringer i datterselskaper vurderes etter kostmetoden. Investeringene blir nedskrevet til virkelig verdi dersom verdifallet ikke er forbigående og det må anses nødvendig etter god regnskapsskikk. Mottatt utbytte og konsernbidrag fra datterselskapene er inntektsført som annen finansinntekt, i den grad det ikke anses som en tilbakebetaling av kostpris. Tilsvarende gjelder for investeringer i tilknyttede selskaper.

Andre aksjer og andeler klassifisert som anleggsmidler

Aksjer og investeringer i ansvarlige selskaper og kommandittselskaper hvor selskapet ikke har betydelig innflytelse, er vurdert etter kostmetoden. Investeringene nedskrives til virkelig verdi ved verdifall som forventes ikke å være forbigående. Mottatt utbytte fra selskapene inntektsføres som annen finansinntekt.

Eierandeler i felleskontrollert virksomhet

Eierandeler i felleskontrollert virksomhet vurderes etter kostmetoden.

Fråtak for utarbeidelse av konsernregnskap i underkonsern:

Eramet SA som er det utlimite morselskapet i Eramet konsernet, utarbeider konsoliderte regnskaper (utarbeidet på engelsk) hvor tallene for Eralloys Holding AS inngår. Dette konsernregnskapet kan må få ved å ta kontakt med Eralloys Holding AS c/o Tizir Titanium & Iron AS, Naustbakken 1, 5770 TYSSDAL

Fordringer

Kundefordringer og andre fordringer er oppført til pålydende etter fradrag for avsetning til forventet tap. Avsetning til tap gjøres på grunnlag av en individuell vurdering av de enkelte fordringene.

Bankinnskudd, kontanter og lignende

Bankinnskudd, kontanter og lignende inkluderer kontanter, bankinnskudd og andre betalingsmidler med forfallsdato som er kortere enn tre måneder fra anskaffelse.

Skatter

Skattekostnaden sammenstilles med regnskapsmessig resultat før skatt. Skatt knyttet til egenkapitaltransaksjoner er ført mot egenkapitalen. Skattekostnaden består av betalbar skatt (skatt på årets direkte skattepliktige inntekt) og endring i netto utsatt skatt. Utsatt skatt og utsatt skattefordel er presentert netto i balansen.



DocuSign Envelope ID: 5A10EFE2-E188-4388-A157-9F460B1E88D1

Note 2 Driftsinntekt

| | 2 022 | 2 021 |
|---------------------|-------|-------|
| Annen driftsinntekt | - | - |
| Leieinntekter | - | - |
| Sum | - | - |

Note 3 Lønnskostnad, antall ansatte, godtgjørelser, lån til ansatte mm

| Lønnskostnad | 2 022 | 2 021 |
|-------------------|-------|-------|
| Lønn | - | - |
| Folketrygdavgift | - | - |
| Pensjonskostnader | - | - |
| Andre ytelser | - | - |
| Sum | - | - |

Antall årsverk sysselsatt i regnskapsåret 0 0
Selskapet er ikke pliktig til å ha tjenstepensjonsordning etter lov om obligatorisk tjenstepensjon.

| Ytelser til ledende personer | Lønn | Pensjonskostnader | Annen godtgjørelse |
|------------------------------|------|-------------------|--------------------|
| Daglig leder | - | - | - |
| Styret | - | - | - |

Revisor

Godtgjørelse til KPMG AS og samarbeidende selskaper fordeler seg slik:

| | 2 022 | 2 021 |
|--------------------|-------|-------|
| Lovpålagt revisjon | 132 | 147 |
| Annen bistand | 16 | 7 |
| Skatterådgivning | - | - |

Note 4 Annen finansinntekt

| | 2 022 | 2 021 |
|--------------------------------|---------------|--------------|
| Valutagevinst | 63 984 | 7 627 |
| Mottatt aksjeutbytte | - | - |
| Mottatt konsernbidrag | - | - |
| Konsernbidrag | - | - |
| Annen finansinntekt | - | - |
| Sum annen finansinntekt | 63 984 | 7 627 |

Note 5 Annen finanskostnad

| | 2 022 | 2 021 |
|--------------------------------|----------------|---------------|
| Valutatap | 107 596 | 23 922 |
| Annen finanskostnad | - | - |
| Sum annen finanskostnad | 107 596 | 23 922 |



DocuSign Envelope ID: 5A10EFE2-E188-4388-A157-9F460B1E88D1

Note 6 Skattekostnad

| Årets skattekostnad fremkommer slik: | | |
|---|----------------|---------------|
| | 2 022 | 2 021 |
| Betalbar skatt | -11 647 | -5 837 |
| For lite avsatt tidligere år | - | - |
| Endring skattesats | - | - |
| Endring i utsatt skatt | - | - |
| Skattekostnad | -11 647 | -5 837 |
| | | |
| Betalbar skatt i balansen fremkommer som følger: | | |
| | 2 022 | 2 021 |
| Årets betalbare skattekostnad | 7 981 | 10 203 |
| For lite avsatt tidligere år | - | - |
| Betalbar skatt i balansen | 7 981 | 10 203 |
| | | |
| Avstemming fra nominell til faktisk skattesats: | | |
| | 2 022 | 2 021 |
| Årsresultat før skatt | -52 962 | -26 530 |
| Forventet inntektsskatt etter nominell skattesats (22%/22%) | -11 652 | -5 837 |
| Skatteeffekten av følgende poster: | | |
| Skattefritt utbytte | - | - |
| Andre permanente forskjeller knyttet til investeringer (fritaksmetoden) | - | - |
| Permanente forskjeller knyttet til verdipapirer | 4 | - |
| Andre ikke skattepliktige inntekter | - | - |
| Årets underskudd uten utsatt skattefordel | - | - |
| Endring i nedvurdering av utsatt skattefordel | - | - |
| Virkning av endringer i skatteregler og -sats | - | - |
| For lite avsatt tidligere år | - | - |
| Skattekostnad | -11 647 | -5 837 |
| Effektiv skattesats | 22 % | 22 % |

Spesifikasjon av skatteeffekten av midlertidige forskjeller og underskudd til framføring:

| | 2 022 | | 2 021 | |
|--|--------|--------------|--------|--------------|
| | Fordel | Forpliktelse | Fordel | Forpliktelse |
| Driftsmidler | | 484 | | 605 |
| Omvurderingskont valut, urealisert aglogevinst | | - | | - |
| Pensjoner | - | - | - | - |
| Underskudd til fremføring/ fremføring av rentefi | - | - | - | - |
| Sum | - | 484 | - | 605 |
| Ikke balanseført utsatt skattefordel | - | - | - | - |
| Netto utsatt fordel/forpl. i balansen | | 484 | | 605 |

Note 7 Investering i andre foretak

Anleggsmidler

| | Eierandel | Balanseført verdi |
|------------|-----------|-------------------|
| TIZIR Ltd | 50 % | 1 771 871 |
| Sum | | 1 771 871 |



DocuSign Envelope ID: 5A10EFE2-E188-4388-A157-9F460B1E88D1

Note 8 Transaksjoner og mellomværende med nærstående parter

Mellomværende med nærstående parter:

| Motpart | Forhold til motparten | Kundefordringer | | Andre fordringer | |
|------------------|-----------------------|-----------------|----------|------------------|----------------|
| | | 2 022 | 2 021 | 2 022 | 2 021 |
| Eramet Norway AS | søster | - | - | 19 507 | 17 141 |
| ECM | søster | - | - | 19 253 | 122 091 |
| TIZIR Ldt | søster | - | - | - | 286 909 |
| Sum | | - | - | 38 760 | 426 141 |

| Motpart | Forhold til motparten | Leverandørgjeld | | Annen kortsiktig gjeld | |
|------------------|-----------------------|-----------------|----------|------------------------|------------|
| | | 2 022 | 2 021 | 2 022 | 2 021 |
| Eramet Norway AS | søster | - | - | - | - |
| ECM | søster | - | - | 1 551 | 894 |
| Sum | | - | - | 1 551 | 894 |

I tillegg har selskapet per 31.12.2022 et lagsiktig lån fra Eramet SA på 275,3 mNOK (tilsvarende beløp i 2021 var 613,0 mNOK). Endringen er relatert til at midlene fra innfridd fordring mot Tizir Limited er benyttet til å redusere lån mot Eramet SA. Lånet fra Eramet SA blir renteberegnet.

Note 9 Bankinnskudd

Bankinnskudd, kontanter o.l. omfatter bundne skattetrekksmidler med tnok 0,5.

Note 10 Aksjekapital og aksjonærinformasjon

Aksjekapitalen i selskapet pr 31.12. består av følgende aksjeklasser:

| | Antall | Pålydende | Bokført |
|------------|--------------|-----------|---------------|
| A-aksjer | 4 000 | 3 | 12 800 |
| Sum | 4 000 | | 12 800 |

Eierstruktur

De største aksjonærene i selskapet pr 31.12. var:

| | A-aksjer | Sum | Eierandel | Stemmeandel |
|-----------------------------|--------------|--------------|--------------|--------------|
| Eramet SA | 4 000 | 4 000 | 100 % | 100 % |
| Totalt antall aksjer | 4 000 | 4 000 | 100 % | 100 % |



DocuSign Envelope ID: 5A10EFE2-E188-4388-A157-9F460B1E88D1

Note 11 Egenkapital

| Innskutt egenkapital | Aksje- kapital | Overkurs- fond | Annen innskutt egenkapital | Sum innskutt egenkapital |
|------------------------------------|---------------------------|---------------------------|---|-------------------------------------|
| Innskutt egenkapital 01.01. | 12 800 | - | 286 899 | 299 699 |
| Konsernbidrag | | | 69 161 | 69 161 |
| Innskutt egenkapital 31.12. | 12 800 | - | 356 060 | 368 860 |

| Opptjent egenkapital | Annen egenkapital | Sum opptjent egenkapital |
|--|------------------------------|-------------------------------------|
| Opptjent egenkapital 01.01. | 1 285 986 | 1 285 986 |
| Årets endring i egenkapital: | | |
| Innregning og aktuarielt tap (netto skatt) | - | - |
| Avgitt konsernbidrag | -69 161 | -69 161 |
| Årets resultat | -41 315 | -41 315 |
| Avsatt til utbytte | - | - |
| Opptjent egenkapital 31.12. | 1 175 510 | 1 175 510 |



DocuSign Envelope ID: 5A10EFE2-E188-4388-A157-9F460B1E88D1

Eralloys Holding AS

Kontantstrømoppstilling

| | 2 022 | 2 021 |
|--|-----------------|----------------|
| KONTANTSTRØMMER FRA OPERASJONELLE AKTIVITETER: | | |
| Årsresultat før skattekostnad | -52 962 | -26 530 |
| Gevinst ved salg av anleggsmidler | 0 | 0 |
| Endringer i anleggsmidler | | |
| Reversering/nedskrivning finansielle anleggsmidler | 0 | 0 |
| Endring i kundefordringer | 0 | 0 |
| Endring i leverandørgjeld | 5 | -15 |
| Endring i andre omløpsmidler og andre gjeldsposter | 491 | 725 |
| Periodens betalte skatt | -10 203 | -2 056 |
| Netto kontantstrømmer fra operasjonelle aktiviteter | -62 669 | -27 876 |
| KONTANTSTRØMMER FRA INVESTERINGSAKTIVITETER: | | |
| Salg av aksjer i datterselskap og annet selskap | 0 | 0 |
| Innbetalinger av andre fordringer | 286 909 | 0 |
| Utbetalinger ved lån til tilknyttet selskap og andre foretak | 102 346 | -23 886 |
| Netto kontantstrøm fra investeringsaktiviteter | 389 255 | -23 886 |
| KONTANTSTRØMMER FRA FINANSIERINGSAKTIVITETER: | | |
| Utbetalinger ved nedbetaling av langsiktig gjeld | -337 687 | 0 |
| Innbetalinger ved opptak av ny langsiktig gjeld | 0 | 49 071 |
| Utbetaling ved nedbetaling av kortsiktig gjeld | 647 | 37 |
| Innbetaling av konsernbidrag | 17 141 | 0 |
| Netto kontantstrøm fra finansieringsaktiviteter | -319 899 | 49 108 |
| Netto endring i bankinnskudd, kontanter og lignende | 6 687 | -2 654 |
| Beholdning av bankinnskudd, kontanter og lignende pr 01.01. | 12 402 | 15 056 |
| Beholdning av bankinnskudd, kontanter og lignende pr 31.12. | 19 089 | 12 402 |



vesentlig feilinformasjon, verken som følge av misligheter eller utilsiktede feil.

Ved utarbeidelsen av årsregnskapet må ledelsen ta standpunkt til selskapets evne til fortsatt drift og opplyse om forhold av betydning for fortsatt drift. Forutsetningen om fortsatt drift skal legges til grunn for årsregnskapet så lenge det ikke er sannsynlig at virksomheten vil bli avviklet.

Revisors oppgaver og plikter ved revisjonen av årsregnskapet

Vårt mål er å oppnå betryggende sikkerhet for at årsregnskapet som helhet ikke inneholder vesentlig feilinformasjon, verken som følge av misligheter eller utilsiktede feil, og å avgi en revisjonsberetning som inneholder vår konklusjon. Betryggende sikkerhet er en høy grad av sikkerhet, men ingen garanti for at en revisjon utført i samsvar med ISA-ene, alltid vil avdekke vesentlig feilinformasjon. Feilinformasjon kan oppstå som følge av misligheter eller utilsiktede feil. Feilinformasjon er å anse som vesentlig dersom den enkeltvis eller samlet med rimelighet kan forventes å påvirke de økonomiske beslutningene som brukerne foretar på grunnlag av årsregnskapet.

Som del av en revisjon i samsvar med ISA-ene, utøver vi profesjonelt skjønn og utviser profesjonell skepsis gjennom hele revisjonen. I tillegg:

- identifiserer og vurderer vi risikoen for vesentlig feilinformasjon i regnskapet, enten det skyldes misligheter eller utilsiktede feil. Vi utformer og gjennomfører revisjons handlinger for å håndtere slike risikoer, og innhenter revisjonsbevis som er tilstrekkelig og hensiktsmessig som grunnlag for vår konklusjon. Risikoen for at vesentlig feilinformasjon som følge av misligheter ikke blir avdekket, er høyere enn for feilinformasjon som skyldes utilsiktede feil, siden misligheter kan innebære samarbeid, forfalskning, bevisste utelatelser, uriktige fremstillinger eller overstyring av internkontroll.
- opparbeider vi oss en forståelse av intern kontroll som er relevant for revisjonen, for å utforme revisjons handlinger som er hensiktsmessige etter omstendighetene, men ikke for å gi uttrykk for en mening om effektiviteten av selskapets interne kontroll.
- evaluerer vi om de anvendte regnskapsprinsippene er hensiktsmessige og om regnskapestimatene og tilhørende noteopplysninger utarbeidet av ledelsen er rimelige.
- konkluderer vi på om ledelsens bruk av fortsatt drift-forutsetningen er hensiktsmessig, og, basert på innhentede revisjonsbevis, hvorvidt det foreligger vesentlig usikkerhet knyttet til hendelser eller forhold som kan skape tvil av betydning om selskapets evne til fortsatt drift. Dersom vi konkluderer med at det eksisterer vesentlig usikkerhet, kreves det at vi i revisjonsberetningen henleder oppmerksomheten på tilleggsopplysningene i årsregnskapet, eller, dersom slike tilleggsopplysninger ikke er tilstrekkelige, at vi modifierer vår konklusjon. Våre konklusjoner er basert på revisjonsbevis innhentet frem til datoen for revisjonsberetningen. Etterfølgende hendelser eller forhold kan imidlertid medføre at selskapet ikke kan fortsette driften.
- evaluerer vi den samlede presentasjonen, strukturen og innholdet i årsregnskapet, inkludert tilleggsopplysningene, og hvorvidt årsregnskapet gir uttrykk for de underliggende transaksjonene og hendelsene på en måte som gir et rettviseende bilde.

Vi kommuniserer med styret blant annet om det planlagte innholdet i og tidspunkt for revisjonsarbeidet og eventuelle vesentlige funn i revisjonen, herunder vesentlige svakheter i intern kontroll som vi avdekker gjennom revisjonen.

Kristiansand, 12. mai 2023
KPMG AS

Øystein M. Ore
Statsautorisert revisor



Årsregnskap 2022

Eralloys Holding AS

Årsberetning
Resultat
Balanse
Noter
Kontantstrømoppstilling
Revisjonsberetning

Org.nr.: 990 888 140



Resultatregnskap

Eralloys Holding AS

Beløp i 1.000 kroner

| Driftsinntekter og driftskostnader | Note | 2022 | 2021 |
|---|-------------|----------------|----------------|
| Annen driftskostnad | 3 | 414 | 625 |
| Sum driftskostnader | | <u>414</u> | <u>625</u> |
| Driftsresultat | | <u>-414</u> | <u>-625</u> |
| Finansinntekter og finanskostnader | | | |
| Renteinntekt fra foretak i samme konsern | | 20 176 | 19 568 |
| Annen renteinntekt | | 188 | 17 |
| Annen finansinntekt | 4 | 63 984 | 7 627 |
| Rentekostnad til foretak i samme konsern | | 29 300 | 29 194 |
| Annen finanskostnad | 5 | 107 596 | 23 922 |
| Resultat av finansposter | | <u>-52 548</u> | <u>-25 904</u> |
| Resultat før skattekostnad | | -52 962 | -26 530 |
| Skattekostnad på resultat | 6 | -11 647 | -5 837 |
| Resultat | | <u>-41 315</u> | <u>-20 693</u> |
| Årsresultat | | <u>-41 315</u> | <u>-20 693</u> |
| Overføringer | | | |
| Overført fra annen egenkapital | 11 | 41 315 | 20 693 |
| Sum overføringer | | <u>-41 315</u> | <u>-20 693</u> |



Balanse

Eralloys Holding AS

Beløp i 1.000 kroner

| Eiendeler | Note | 2022 | 2021 |
|---|------|------------------|------------------|
| Anleggsmidler | | | |
| Immaterielle eiendeler | | | |
| Varige driftsmidler | | | |
| Finansielle anleggsmidler | | | |
| Investeringer i tilknyttet selskap | 7 | 1 771 871 | 1 771 871 |
| Lån til tilknyttet selskap og felles kontrollert virksomhet | 8 | 0 | 286 909 |
| Sum finansielle anleggsmidler | | <u>1 771 871</u> | <u>2 058 780</u> |
| Sum anleggsmidler | | <u>1 771 871</u> | <u>2 058 780</u> |
| Omløpsmidler | | | |
| Fordringer | | | |
| Andre kortsiktige fordringer | 8 | <u>38 760</u> | <u>139 232</u> |
| Sum fordringer | | <u>38 760</u> | <u>139 232</u> |
| Bankinnskudd, kontanter o.l. | 9 | 19 089 | 12 402 |
| Sum omløpsmidler | | <u>57 849</u> | <u>151 634</u> |
| Sum eiendeler | | <u>1 829 720</u> | <u>2 210 414</u> |



Balanse

Eralloys Holding AS

Beløp i 1.000 kroner

| Egenkapital og gjeld | Note | 2022 | 2021 |
|------------------------------------|-------------|------------------|------------------|
| Innskutt egenkapital | | | |
| Aksjekapital | 10, 11 | 12 800 | 12 800 |
| Annen innskutt egenkapital | 11 | 356 060 | 286 899 |
| Sum innskutt egenkapital | | <u>368 860</u> | <u>299 699</u> |
| Opptjent egenkapital | | | |
| Annen egenkapital | 11 | 1 175 510 | 1 285 986 |
| Sum opptjent egenkapital | | <u>1 175 510</u> | <u>1 285 986</u> |
| Sum egenkapital | | <u>1 544 371</u> | <u>1 585 685</u> |
| Gjeld | | | |
| Avsetning for forpliktelser | | | |
| Utsatt skatt | 6 | 484 | 605 |
| Sum avsetning for forpliktelser | | <u>484</u> | <u>605</u> |
| Øvrig langsiktig gjeld | 8 | 275 325 | 613 012 |
| Sum annen langsiktig gjeld | | <u>275 325</u> | <u>613 012</u> |
| Kortsiktig gjeld | | | |
| Leverandørgjeld | | 9 | 14 |
| Betalbar skatt | 6 | 7 981 | 10 203 |
| Annen kortsiktig gjeld | 8 | 1 551 | 894 |
| Sum kortsiktig gjeld | | <u>9 541</u> | <u>11 112</u> |
| Sum gjeld | | <u>285 350</u> | <u>624 729</u> |
| Sum egenkapital og gjeld | | <u>1 829 720</u> | <u>2 210 414</u> |

Porsgrunn, 12.05.2023
Styret i Eralloys Holding AS

Kleber De Souza E Silva
Styreleder/Chairman

Ove Opedal
Daglig leder/CEO og styremedlem

Charles Hubert Nouel
styremedlem