



ÅRSREGNSKAPET FOR REGNSKAPSÅRET 2021 - GENERELL INFORMASJON

Enheten

Organisasjonsnummer: 979 329 989
Organisasjonsform: Aksjeselskap
Foretaksnavn: GASTA DESIGN & KOMMUNIKASJON AS
Forretningsadresse: Trolladalen 30
6856 SOGNDAL

Regnskapsår

Årsregnskapets periode: 01.01.2021 - 31.12.2021

Konsern

Morselskap i konsern: Nei

Regnskapsregler

Regler for små foretak benyttet: Ja
Benyttet ved utarbeidelsen av årsregnskapet til selskapet: Regnskapslovens alminnelige regler

Årsregnskapet fastsatt av kompetent organ

Bekreftet av representant for selskapet: ELLINGSEN REGNSKAPSSERVICE AS

Dato for fastsettelse av årsregnskapet: 10.06.2022

Grunnlag for avgivelse

År 2021: Årsregnskapet er elektronisk innlevert
År 2020: Tall er hentet fra elektronisk innlevert årsregnskap fra 2021

Det er ikke krav til at årsregnskapet m.v. som sendes til Regnskapsregisteret er undertegnet. Kontrollen på at dette er utført ligger hos revisor/enhetens øverste organ. Sikkerheten ivaretas ved at innsender har rolle/rettighet for innsending av årsregnskapet via Altinn, og ved at det bekreftes at årsregnskapet er fastsatt av kompetent organ.



Brønnøysundregistrene

Brønnøysundregistrene Årsregnskap regnskapsåret 2021 for 979329989

Postadresse: 8910 Brønnøysund

Telefoner: Opplysningstelefonen 75 00 75 00 Telefaks 75 00 75 05

E-post: firmapost@brreg.no Internett: www.brreg.no

Organisasjonsnummer: 974 760 673



Resultatregnskap

| Beløp i: NOK | Note | 2021 | 2020 |
|---|------|------------------|------------------|
| RESULTATREKNESKAP | | | |
| Inntekter | | | |
| Salgsinntekt | | 8 521 702 | 7 382 020 |
| Annen driftsinntekt | | | 20 340 |
| Sum inntekter | | 8 521 702 | 7 402 360 |
| Kostnader | | | |
| Varekostnad | | 1 713 601 | 2 036 733 |
| Lønskostnad | 6, 7 | 4 748 234 | 3 789 051 |
| Avskrivning | 2 | 126 914 | 84 560 |
| Annen driftskostnad | 6, 9 | 1 315 378 | 1 190 062 |
| Sum kostnader | | 7 904 127 | 7 100 406 |
| Driftsresultat | | 617 575 | 301 955 |
| Finansinntekter og finanskostnader | | | |
| Anna renteinntekt | | 2 732 | 11 023 |
| Sum finansinntekter | | 2 732 | 11 023 |
| Annan rentekostnad | | -61 | 95 |
| Annen finanskostnad | | 3 365 | 700 |
| Sum finanskostnader | | 3 304 | 795 |
| Netto finans | | -573 | 10 228 |
| Ordinært resultat før skattekostnad | | 617 002 | 312 183 |
| Skattekostnad på ordinært resultat | 5 | 137 046 | 68 970 |
| Ordinært resultat etter skattekostnad | | 479 956 | 243 213 |
| Årsresultat | 1 | 479 956 | 243 213 |
| Årsresultat etter minoritetsinteresser | | 479 956 | 243 213 |
| Totalresultat | | 479 956 | 243 213 |
| Overføringer og disponeringar | | | |



Resultatregnskap

| Beløp i: NOK | Note | 2021 | 2020 |
|--|-------------|----------------|----------------|
| Overført til annen egenkapital | | 479 956 | 243 213 |
| Sum overføringar og disponeringar | | 479 956 | 243 213 |



Balanse

| Beløp i: NOK | Note | 2021 | 2020 |
|---|------|------------------|------------------|
| BALANSE - EIGEDELAR | | | |
| Anleggsmiddel | | | |
| Immaterielle egedelar | | | |
| Utsett skattefordel | 5 | 24 195 | 18 290 |
| Sum immaterielle egedelar | | 24 195 | 18 290 |
| Varige driftsmiddel | | | |
| Tomtar, bygningar o.a. fast egedom | 2 | | |
| Maskiner og anlegg | 2 | | |
| Skip, riggar, fly o.l. | 2 | | |
| Driftslausøyre, inventar, verkty, kontormaskiner o.l. | 2 | 205 000 | 196 001 |
| Sum varige driftsmiddel | 2 | 205 000 | 196 001 |
| Finansielle anleggsmiddel | | | |
| Lån til føretak i same konsern | 3 | | |
| Sum anleggsmiddel | | 229 195 | 214 290 |
| Omløpsmiddel | | | |
| Varer | | | |
| Krav | | | |
| Kundefordringar | | 972 955 | 924 796 |
| Andre fordringar | 3 | 71 045 | 30 792 |
| Sum krav | 3 | 1 044 000 | 955 588 |
| Investeringar | | | |
| Marknadsbaserte aksjar | | 10 500 | 10 500 |
| Sum investeringar | | 10 500 | 10 500 |
| Bankinnskot, kontantar og liknande | | | |
| Bankinnskot, kontantar o.l. | 8 | 2 096 341 | 1 842 448 |
| Sum bankinnskot, kontantar og liknande | | 2 096 341 | 1 842 448 |
| Sum omløpsmiddel | | 3 150 841 | 2 808 536 |



Balanse

| Beløp i: NOK | Note | 2021 | 2020 |
|--|------|------------------|------------------|
| SUM EIGEDLAR | | 3 380 036 | 3 022 827 |
| BALANSE - EIGENKAPITAL OG GJELD | | | |
| Eigenkapital | | | |
| Innskoten eigenkapital | | | |
| Aksjekapital (305 aksjer á kr 100) | 4 | 30 500 | 30 500 |
| Behaldning av egne aksjar | 4 | | |
| Sum innskoten eigenkapital | | 30 500 | 30 500 |
| Opptent eigenkapital | | | |
| Annen egenkapital | 10 | 1 610 308 | 1 130 352 |
| Sum opptent eigenkapital | | 1 610 308 | 1 130 352 |
| Sum eigenkapital | 1 | 1 640 808 | 1 160 852 |
| Gjeld | | | |
| Langsiktig gjeld | | | |
| Utsett skatt | 5 | | |
| Anna langsiktig gjeld | | | |
| Gjeld til kredittinstitusjonar | 3 | | |
| Øvrig langsiktig gjeld | 3 | | |
| Sum langsiktig gjeld | | 0 | 0 |
| Kortsiktig gjeld | | | |
| Leverandørgjeld | | 295 189 | 278 830 |
| Betalbar skatt | 5 | 142 951 | 62 261 |
| Skuldige offentlege avgifter | | 833 396 | 652 328 |
| Annen kortsiktig gjeld | | 467 692 | 868 557 |
| Sum kortsiktig gjeld | | 1 739 227 | 1 861 975 |
| Sum gjeld | | 1 739 227 | 1 861 975 |
| SUM EIGENKAPITAL OG GJELD | | 3 380 036 | 3 022 827 |



Brønnøysundregistrene

ÅRSREGNSKAP FOR REGNSKAPSÅRET 2021 - GENERELL INFORMASJON

Journalnummer: 2022 444684

Enheten

Organisasjonsnummer: 979 329 989
Organisasjonsform: Aksjeselskap
Foretaksnavn: GASTA DESIGN & KOMMUNIKASJON AS
Forretningsadresse: Trolladalen 30
6856 SOGNDAL

Regnskapsår

Årsregnskapets periode: 01.01.2021 - 31.12.2021

Konsern

Morselskap i konsern: Nei

Regnskapsregler

Regler for små foretak benyttet: Ja
Benyttet ved utarbeidelsen av
årsregnskapet til selskapet: Regnskapslovens alminnelige regler

Årsregnskapet fastsatt av kompetent organ

Bekreftet av representant for selskapet: ELLINGSEN REGNSKAPSSERVICE AS
Dato for fastsettelse av årsregnskapet: 10.06.2022

Revisjon

Årsregnskapet er utarbeidet av ekstern
autorisert regnskapsfører: Ja
Ekstern autorisert regnskapsfører har i
løpet av regnskapsåret bistått ved den
løpende regnskapsføringen eller utført
andre tjenester for selskapet enn å
utarbeide årsregnskapet: Ja

Grunnlag for avgivelse

År 2021: Årsregnskap er elektronisk innlevert.
År 2020: Tall er hentet fra elektronisk innlevert årsregnskap fra 2021.

Det er ikke krav til at årsregnskapet m.v. som sendes til Regnskapsregisteret er undertegnet. Kontrollen på at dette er utført ligger hos revisor/enhetens øverste organ. Sikkerheten ivaretas ved at innsender har rolle/rettighet for innsending av årsregnskapet via Altinn, og ved at det bekreftes at årsregnskapet er fastsatt av kompetent organ.

Brønnøysundregistrene, 18.06.2022



Organisasjonsnr: 979 329 989
GASTA DESIGN & KOMMUNIKASJON AS

RESULTATREGNSKAP

| Beløp i: NOK | Note | 2021 | 2020 |
|---|-------------|------------------|------------------|
| RESULTATREKNESKAP | | | |
| Inntekter | | | |
| Salgsinntekt | | 8 521 702 | 7 382 020 |
| Annen driftsinntekt | | | 20 340 |
| Sum inntekter | | 8 521 702 | 7 402 360 |
| Kostnader | | | |
| Varekostnad | | 1 713 601 | 2 036 733 |
| Lønskostnad | 6, 7 | 4 748 234 | 3 789 051 |
| Avskrivning | 2 | 126 914 | 84 560 |
| Annen driftskostnad | 6, 9 | 1 315 378 | 1 190 062 |
| Sum kostnader | | 7 904 127 | 7 100 406 |
| Driftsresultat | | 617 575 | 301 955 |
| Finansinntekter og finanskostnader | | | |
| Anna renteinntekt | | 2 732 | 11 023 |
| Sum finansinntekter | | 2 732 | 11 023 |
| Annan rentekostnad | | -61 | 95 |
| Annen finanskostnad | | 3 365 | 700 |
| Sum finanskostnader | | 3 304 | 795 |
| Netto finans | | -573 | 10 228 |
| Ordinært resultat før skattekostnad | | | |
| Skattekostnad på ordinært resultat | 5 | 137 046 | 68 970 |
| Ordinært resultat etter skattekostnad | | 479 956 | 243 213 |
| Årsresultat | 1 | 479 956 | 243 213 |
| Årsresultat etter minoritetsinteresser | | 479 956 | 243 213 |
| Totalresultat | | 479 956 | 243 213 |
| Overføringer og disponeringar | | | |
| Overført til annan egenkapital | | 479 956 | 243 213 |
| Sum overføringer og disponeringar | | 479 956 | 243 213 |



Organisasjonsnr: 979 329 989
GASTA DESIGN & KOMMUNIKASJON AS

BALANSE

| Beløp i: NOK | Note | 2021 | 2020 |
|---|----------|------------------|------------------|
| BALANSE - EIGEDELAR | | | |
| Anleggsmiddel | | | |
| Immaterielle egedelar | | | |
| Utsett skattefordel | 5 | 24 195 | 18 290 |
| Sum immaterielle egedelar | | 24 195 | 18 290 |
| Varige driftsmiddel | | | |
| Tomtar, bygningar o.a. fast eigeedom | 2 | | |
| Maskiner og anlegg | 2 | | |
| Skip, riggar, fly o.l. | 2 | | |
| Driftslausøyre, inventar, verktøy, kontormaskiner o.l. | 2 | 205 000 | 196 001 |
| Sum varige driftsmiddel | 2 | 205 000 | 196 001 |
| Finansielle anleggsmiddel | | | |
| Lån til føretak i same konsern | 3 | | |
| Sum anleggsmiddel | | 229 195 | 214 290 |
| Omløpsmiddel | | | |
| Varer | | | |
| Krav | | | |
| Kundefordringar | | 972 955 | 924 796 |
| Andre fordringar | 3 | 71 045 | 30 792 |
| Sum krav | 3 | 1 044 000 | 955 588 |
| Investeringar | | | |
| Marknadsbaserte aksjar | | 10 500 | 10 500 |
| Sum investeringar | | 10 500 | 10 500 |
| Bankinnskot, kontantar og liknande | | | |
| Bankinnskot, kontantar o.l. | 8 | 2 096 341 | 1 842 448 |
| Sum bankinnskot, kontantar og liknande | | 2 096 341 | 1 842 448 |
| Sum omløpsmiddel | | 3 150 841 | 2 808 536 |
| SUM EIGEDELAR | | 3 380 036 | 3 022 827 |

BALANSE - EIGENKAPITAL OG GJELD

Eigenkapital
Innskoten eigenkapital



| | | | |
|---------------------------------------|----------|------------------|------------------|
| Aksjekapital (305 aksjer á kr 100) | 4 | 30 500 | 30 500 |
| Behaldning av egne aksjar | 4 | | |
| Sum innskoten egenkapital | | 30 500 | 30 500 |
| Opptent egenkapital | | | |
| Annen egenkapital | 10 | 1 610 308 | 1 130 352 |
| Sum opptent egenkapital | | 1 610 308 | 1 130 352 |
| Sum egenkapital | 1 | 1 640 808 | 1 160 852 |
| Gjeld | | | |
| Langsiktig gjeld | | | |
| Utsett skatt | 5 | | |
| Anna langsiktig gjeld | | | |
| Gjeld til | | | |
| kredittinstitusjonar | 3 | | |
| Øvrig langsiktig gjeld | 3 | | |
| Sum langsiktig gjeld | | 0 | 0 |
| Kortsiktig gjeld | | | |
| Leverandørgjeld | | 295 189 | 278 830 |
| Betalbar skatt | 5 | 142 951 | 62 261 |
| Skuldige offentlege avgifter | | 833 396 | 652 328 |
| Annen kortsiktig gjeld | | 467 692 | 868 557 |
| Sum kortsiktig gjeld | | 1 739 227 | 1 861 975 |
| Sum gjeld | | 1 739 227 | 1 861 975 |
| SUM EIGENKAPITAL OG GJELD | | 3 380 036 | 3 022 827 |



Organisasjonsnr: 979 329 989
GASTA DESIGN & KOMMUNIKASJON AS

NOTEOPPLYSNINGER - SELSKAP - alle poster oppgitt i hele tall

Note

Tal på aksjar og aksjeeigarar

Note

Antall årsverk i regnskapsåret


Verksemda har hatt følgjende tal på årsverk:
6.00


Omløpsmiddel Startdato Sluttdato Endring


Skattemessig fremf.undersk. Startdato Sluttdato Endring

Kortsiktig gjeld Startdato Sluttdato Endring



 Legally signed by
Simonas Falkauskas
2022-04-01

 Legally signed by
Vidar Bondevik
2022-04-01

 Legally signed by
Atle Stalheim
2022-04-03

Årsregnskap 2021

Gasta Design & Kommunikasjon AS

Resultatregnskap
Balanse
Noter til regnskapet

Org.nr.: 979 329 989



Gasta Design & Kommunikasjon AS
RESULTATREKNESKAP 01.01. - 31.12.

| | <i>Note</i> | 2021 | 2020 |
|--|-------------|------------------|------------------|
| Salgsinntekt | | 8 521 702 | 7 382 020 |
| Annen driftsinntekt | | 0 | 20 340 |
| Sum driftsinntekter | | 8 521 702 | 7 402 360 |
| Varekostnad | | 1 713 601 | 2 036 733 |
| Lønskostnad | 6, 7 | 4 748 234 | 3 789 051 |
| Avskrivning | 2 | 126 914 | 84 560 |
| Annen driftskostnad | 6, 9 | 1 315 378 | 1 190 062 |
| Sum driftskostnader | | 7 904 127 | 7 100 406 |
| Driftsresultat | | 617 575 | 301 955 |
| Renteinntekt | | 2 732 | 11 023 |
| Rentekostnad | | 61 | -95 |
| Annen finanskostnad | | -3 365 | -700 |
| Ordinært resultat før skattekostnad | | 617 002 | 312 183 |
| Skattekostnad på ordinært resultat | 5 | 137 046 | 68 970 |
| Årsresultat | 1 | 479 956 | 243 213 |
| Disponering (dekking) av årsresultatet | | | |
| Overført til annen egenkapital | | 479 956 | 243 213 |
| Sum disponert (dekka) | | 479 956 | 243 213 |



Gasta Design & Kommunikasjon AS

BALANSE PR. 31.12.

| | <i>Note</i> | 2021 | 2020 |
|---|-------------|------------------|------------------|
| EIGEDLAR | | | |
| Anleggsmidler | | | |
| Utsatt skattefordel | 5 | <u>24 195</u> | <u>18 290</u> |
| Sum immaterielle eiendeler | | <u>24 195</u> | <u>18 290</u> |
| <i>Varige driftsmidler</i> | | | |
| Driftslausøyre, inventar, verkty, kontormaskiner o.l. | 2 | <u>205 000</u> | <u>196 001</u> |
| Sum varige driftsmidler | 2 | <u>205 000</u> | <u>196 001</u> |
| Sum anleggsmidler | | <u>229 195</u> | <u>214 290</u> |
| | | | |
| Omløpsmiddel | | | |
| <i>Fordringar</i> | | | |
| Kundefordringar | | 972 955 | 924 796 |
| Andre fordringar | 3 | <u>71 045</u> | <u>30 792</u> |
| Sum fordringar | 3 | <u>1 044 000</u> | <u>955 588</u> |
| Markedsbaserte aksjer | | <u>10 500</u> | <u>10 500</u> |
| Sum investeringer | | <u>10 500</u> | <u>10 500</u> |
| | | | |
| Bankinnskot, kontantar o.l. | 8 | 2 096 341 | 1 842 448 |
| Sum omløpsmiddel | | <u>3 150 841</u> | <u>2 808 536</u> |
| | | | |
| SUM EIGEDLAR | | <u>3 380 036</u> | <u>3 022 827</u> |



Gasta Design & Kommunikasjon AS

BALANSE PR. 31.12.

| | <i>Note</i> | 2021 | 2020 |
|-------------------------------------|-------------|-------------------------|-------------------------|
| EIGENKAPITAL OG GJELD | | | |
| EIGENKAPITAL | | | |
| <i>Innskoten egenkapital</i> | | | |
| Aksjekapital (305 aksjer á kr 100) | 4 | <u>30 500</u> | <u>30 500</u> |
| Sum innskutt egenkapital | | <u>30 500</u> | <u>30 500</u> |
| <i>Opptjent egenkapital</i> | | | |
| Annen egenkapital | 10 | <u>1 610 308</u> | <u>1 130 352</u> |
| Sum opptjent egenkapital | | <u>1 610 308</u> | <u>1 130 352</u> |
| Sum egenkapital | 1 | <u>1 640 808</u> | <u>1 160 852</u> |
| GJELD | | | |
| <i>Anna langsiktig gjeld</i> | | | |
| <i>Kortsiktig gjeld</i> | | | |
| Leverandørgjeld | | 295 189 | 278 830 |
| Betalbar skatt | 5 | 142 951 | 62 261 |
| Skuldige offentlige avgifter | | 833 396 | 652 328 |
| Annen kortsiktig gjeld | | 467 692 | 868 557 |
| Sum kortsiktig gjeld | | <u>1 739 227</u> | <u>1 861 975</u> |
| Sum gjeld | | <u>1 739 227</u> | <u>1 861 975</u> |
| SUM EIGENKAPITAL OG GJELD | | <u>3 380 036</u> | <u>3 022 827</u> |

Sogndal, 31.03.2022
Styret i Gasta Design & Kommunikasjon AS

Atle Stalheim
styreleder

Simonas Falkauskas
styremedlem

Vidar Bondevik
styremedlem/daglig leder



Regnskapsprinsipper

Årsregnskapet er satt opp i samsvar med regnskapsloven og NRS 8 - God regnskapsskikk for små foretak.

Driftsinntekter

Inntektsføring ved salg av varer skjer på leveringstidspunktet. Tjenester inntektsføres etter hvert som de leveres.

Skatt

Skattekostnaden i resultatregnskapet omfatter både periodens betalbare skatt og endring i utsatt skatt. Utsatt skatt er beregnet med 22 % på grunnlag av de midlertidige forskjeller som eksisterer mellom regnskapsmessige og skattemessige verdier, samt ligningsmessig underskudd til fremføring ved utgangen av regnskapsåret. Skatteøkende og skattereduserende midlertidige forskjeller som reverserer eller kan reverseres i samme periode er utlignet og nettoført.

Klassifisering og vurdering av anleggsmidler

Anleggsmidler omfatter eiendeler bestemt til varig eie og bruk. Anleggsmidler er vurdert til anskaffelseskost. Varige driftsmidler balanseføres og avskrives over driftsmidlets økonomiske levetid. Avskrivningsperioden for fast eiendom anskaffet etter 2009 er dekomponert i en del som gjelder råbygget og en del som gjelder faste tekniske installasjoner. Varige driftsmidler nedskrives til gjenvinnbart beløp ved verdifall som forventes ikke å være forbigående. Gjenvinnbart beløp er det høyeste av netto salgsverdi og verdi i bruk. Verdi i bruk er nåverdi av fremtidige kontantstrømmer knyttet til eiendelen. Nedskrivningen reverseres når grunnlaget for nedskrivningen ikke lenger er til stede.

Klassifisering og vurdering av omløpsmidler

Omløpsmidler og kortsiktig gjeld omfatter normalt poster som forfaller til betaling innen ett år etter balansedagen, samt poster som knytter seg til varekretsløpet. Omløpsmidler vurderes til laveste verdi av anskaffelseskost og virkelig verdi.

Fordringer

Kundefordringer og andre fordringer oppføres til pålydende etter fradrag for avsetning til forventet tap. Avsetning til tap gjøres på grunnlag av en individuell vurdering av de enkelte fordringene.

Note 1 Egenkapital

| | Aksjekapital | Overkurs | Annen Innskutt egenkapital | Annen egenkapital | Sum egenkapital |
|----------------|--------------|----------|----------------------------------|----------------------|--------------------|
| Pr. 31.12.2020 | 30 500 | 0 | 0 | 1 130 352 | 1 160 852 |
| Pr 01.01.2021 | 30 500 | 0 | 0 | 1 130 352 | 1 160 852 |
| Årets resultat | | | | 479 956 | 479 956 |
| Pr 31.12.2021 | 30 500 | 0 | 0 | 1 610 308 | 1 640 808 |



Note 2 Anleggsmidler

| | Immaterielle Eiendeler | Materielle Eiendeler | Sum |
|------------------------------------|---------------------------|-------------------------|------------------|
| Anskaffelseskost pr. 01.01.21 | 693 963 | 1 549 464 | 2 243 427 |
| + Tilgang kjøpte driftsmidler | | 135 913 | 135 913 |
| = Anskaffelseskost 31.12.21 | 693 963 | 1 685 377 | 2 379 340 |
| Akkumulerte avskrivninger 31.12.21 | 693 963 | 1 480 378 | 2 174 341 |
| = Bokført verdi 31.12.21 | 0 | 204 999 | 204 999 |
| Årets ordinære avskrivninger | 25 000 | 101 914 | 126 914 |
| Økonomisk levetid | 1-3 år | 3-5 år | |

Note 3 Fordringer og gjeld

Selskapet har ikkje gjeld som er sikra ved pant.

Note 4 Aksjonærer

Aksjekapitalen i Gasta Design & Kommunikasjon AS pr. 31.12 består av:

| | Antall | Pålydende | Bokført |
|-----------------|------------|-----------|---------------|
| Ordinære aksjer | 305 | 100,0 | 30 500 |
| Sum | 305 | | 30 500 |

Eierstruktur

De største aksjonærene i % pr. 31.12 var:

| | Ordinære | Eierandel | Stemmeandel |
|----------------|----------|-----------|-------------|
| Vidar Bondevik | 305 | 100,0 | 100,0 |

Aksjer og opsjoner eiet av medlemmer i styret og daglig leder:

| Navn | Verv | Ordinære |
|-----------------------------|--------------------------|------------|
| Vidar Bondevik | styremedlem/daglig leder | 305 |
| Totalt antall aksjer | | 305 |

Note 5 Skatt

| Årets skattekostnad | 2021 | 2020 |
|--|----------------|---------------|
| Resultatført skatt på ordinært resultat: | | |
| Betalbar skatt | 142 951 | 62 261 |
| Endring i utsatt skattefordel | -5 905 | 6 709 |
| Skattekostnad ordinært resultat | 137 046 | 68 970 |
| Skattepliktig inntekt: | | |
| Ordinært resultat før skatt | 617 002 | 312 183 |
| Permanente forskjeller | 5 938 | 1 311 |



| | | |
|------------------------------------|----------------|----------------|
| Endring i midlertidige forskjeller | 26 838 | -30 491 |
| Skattepliktig inntekt | 649 779 | 283 003 |

| | | |
|--------------------------------------|----------------|---------------|
| Betalbar skatt i balansen: | | |
| Betalbar skatt på årets resultat | 142 951 | 62 261 |
| Sum betalbar skatt i balansen | 142 951 | 62 261 |

Skatteeffekten av midlertidige forskjeller som har gitt opphav til utsatt skatt og utsatte skattefordeler, spesifisert på typer av midlertidige forskjeller

| | 2021 | 2020 | Endring |
|---|-----------------|----------------|---------------|
| Varige driftsmidler | -89 976 | -63 137 | 26 838 |
| Fordringer | -20 000 | -20 000 | 0 |
| Sum | -109 976 | -83 137 | 26 838 |
| Grunnlag for utsatt skattefordel | -109 976 | -83 137 | 26 838 |
| Utsatt skattefordel (22 %) | -24 195 | -18 290 | 5 904 |

Note 6 Lønnskostnader og ytelser, godtgjørelser til daglig leder, styret og revisor

| Lønnskostnader | 2021 | 2020 |
|--------------------|------------------|------------------|
| Lønninger | 4 119 853 | 3 287 956 |
| Arbeidsgiveravgift | 451 783 | 362 283 |
| Pensjonskostnader | 0 | -26 508 |
| Andre ytelser | 176 597 | 165 321 |
| Sum | 4 748 234 | 3 789 051 |

Selskapet har i 2021 sysselsatt 6 årsverk.

Pensjonsforpliktelser

Selskapet er pliktig til å ha tjenstepensjonsordning etter lov om obligatorisk tjenstepensjon. Selskapets pensjonsordninger tilfredsstiller kravene i denne lov.

| Ytelser til ledende personer | Daglig leder | Styret |
|------------------------------|----------------|---------------|
| Lønn | 821 804 | 40 000 |
| Pensjonskostnader stipulert | 20 545 | 0 |
| Annen godtgjørelse | 25 132 | 0 |
| Sum | 867 481 | 40 000 |

Det er ikke ydt lån eller stilt garantiar til fordel for tilsette, styre eller eigarar

Revisor

Kostnadsført revisjonshonorar for 2021 utgjør kr 48 113.



Note 7 Innskuddspensjon

Gasta Design & Kommunikasjon AS har innskuddsplaner i samsvar med lokale lover. Innskuddsplanen omfatter heltidsansatte og utgjør mellom 2% og 5% av lønnen. Pr. 31.12.2021 var det 6 medlemmer i ordningen.

Kostnadsført innskudd utgjorde NOK 88 362 og NOK 59 366 i henholdsvis 2020 og 2021.

Note 8 Bankinnskudd

Innestående midler på skattetrekkkonto (bundne midler) er på kr. 207 435.

Note 9 Annen driftskostnad

Selskapet leiger kontorlokale i Stadionbygg Vest på Fosshaugane. Årleg leige er kr. 247 982

Note 10 Hending etter balansedagen

Etterspørsen etter våre tenester innafor bransjane reiseliv og restaurant falt som følge av Covid-19. Men vi har makta å auke omsetningen innafor dei andre kundesegmenta til Gasta, og totalt sett oppnå vekst i omsetning. På lengre sikt ser vi at omsetningen også på reiseliv og restaurant vil ta seg opp att, slik at vi ser positivt på framtida.



Til generalforsamlinga i Gasta Design & Kommunikasjon AS

Melding frå uavhengig revisor

Konklusjon

Vi har revidert Gasta Design & Kommunikasjon AS sin årsrekneskap som er samansett av balanse per 31. desember 2021, resultatrekneskap for regnskapsåret avslutta per denne datoen og notar til årsrekneskapen, medrekna eit samandrag av viktige rekneskapsprinsipp.

Etter vår meining

- oppfyller årsrekneskapen gjeldande lovkrav, og
- gjev årsrekneskapen eit rettvisande bilete av selskapet si finansielle stilling per 31. desember 2021, og av resultatata for regnskapsåret avslutta per denne datoen, i samsvar med rekneskapslova sine reglar og god rekneskapsskikk i Noreg.

Grunnlag for konklusjonen

Vi har gjennomført revisjonen i samsvar med dei internasjonale revisjonsstandardane International Standards on Auditing (ISA-ane). Våre oppgåver og plikter etter desse standardane er beskrivne under overskrifta *Revisor sine oppgåver og plikter ved revisjon av årsrekneskapen*. Vi er uavhengige av selskapet slik det er krav om i lov, forskrift og International Code of Ethics for Professional Accountants (medrekna dei internasjonale sjølvstendestandardane) utferda av the International Ethics Standards Board for Accountants (IESBA-reglane), og har oppfylt dei andre etiske pliktene våre i samsvar med desse krava. Innhenta revisjonsbevis er etter vår oppfatning tilstrekkeleg og formålstenleg som grunnlag for vår konklusjon.

Styret og dagleg leiar sitt ansvar for årsrekneskapen

Styret og dagleg leiar (leiinga) er ansvarlege for å utarbeide årsrekneskapen og for at han gir eit rettvisande bilete i samsvar med rekneskapslova sine reglar og god rekneskapsskikk i Noreg. Leiinga er også ansvarleg for naudsynt intern kontroll for å kunne utarbeide ein årsrekneskap som ikkje inneheld vesentleg feilinformasjon, verken som følgje av misleg framferd eller feil som ikkje er tilsikta.

Ved utarbeidinga av årsrekneskapen må leiinga ta standpunkt til selskapet si evne til å halde fram med drifta og opplyse om tilhøve av betydning for dette. Føresetnaden om at drifta kan halde fram, skal leggjast til grunn for årsrekneskapen så lenge det ikkje er sannsynleg at verksemda vil bli avvika.

Revisor sine oppgåver og plikter ved revisjon av årsrekneskapen

Vårt mål er å oppnå tryggande sikkerheit for at årsrekneskapen totalt sett ikkje inneheld vesentleg feilinformasjon, verken som følgje av misleg framferd eller feil som ikkje er tilsikta, og å gi ei revisjonsmelding som inneheld konklusjonen vår. Tryggande sikkerheit er ein høg grad av tryggleik, men ingen garanti for at ein revisjon utført i samsvar med ISA-ane, alltid vil avdekke vesentleg feilinformasjon som eksisterer. Feilinformasjon kan oppstå som følgje av misleg framferd eller feil som ikkje er tilsikta. Feilinformasjon blir vurdert som vesentleg dersom han, åleine eller samla, innanfor

PricewaterhouseCoopers AS, Parkvegen 5, NO-6856 Sogndal

T: 02316, org. no.: 987 009 713 MVA, www.pwc.no

Statsautoriserte revisorer, medlemmer av Den norske Revisorforening og autorisert regnskapsførerselskap



Melding frå uavhengig revisor - Gasta Design & Kommunikasjon AS



rimelege grenser kan forventast å påverke økonomiske avgjerder som brukarane tar basert på årsrekneskapen.

For beskriving av revisor sine oppgåver og plikter visar vi til <https://revisorforeningen.no/revisjonsberetninger>

Sogndal, 31. mars 2022
PricewaterhouseCoopers AS

Richard Nesheim
Statsautorisert revisor
(elektronisk signert)

(2)



 Securely signed with Brevio

Revisjonsberetning

Signers:

| Name | Method | Date |
|------------------|---------------|------------------|
| Nesheim, Richard | BANKID_MOBILE | 2022-03-31 13:09 |

This document package contains:

- Closing page (this page)
- The original document(s)
- The electronic signatures. These are not visible in the document, but are electronically integrated.



This file is sealed with a digital signature.
The seal is a guarantee for the authenticity
of the document.