



ÅRSREGNSKAPET FOR REGNSKAPSÅRET 2024 - GENERELL INFORMASJON

Enheten

Organisasjonsnummer:	985 834 997
Organisasjonsform:	Aksjeselskap
Foretaksnavn:	A. F. WIGEN AS
Forretningsadresse:	Munkegata 50 7011 TRONDHEIM

Regnskapsår

Årsregnskapets periode:	01.01.2024 - 31.12.2024
-------------------------	-------------------------

Konsern

Morselskap i konsern:	Ja
Konsernregnskap lagt ved:	Nei

Regnskapsregler

Regler for små foretak benyttet:	Ja
Benyttet ved utarbeidelsen av årsregnskapet til selskapet:	Regnskapslovens alminnelige regler

Årsregnskapet fastsatt av kompetent organ

Bekreftet av representant for selskapet:	Aider AS
Dato for fastsettelse av årsregnskapet:	27.06.2025

Grunnlag for avgivelse

År 2024: Årsregnskapet er elektronisk innlevert
År 2023: Tall er hentet fra elektronisk innlevert årsregnskap fra 2024

Det er ikke krav til at årsregnskapet m.v. som sendes til Regnskapsregisteret er undertegnet. Kontrollen på at dette er utført ligger hos revisor/enhetens øverste organ. Sikkerheten ivaretas ved at innsender har rolle/rettighet for innsending av årsregnskapet via Altinn, og ved at det bekreftes at årsregnskapet er fastsatt av kompetent organ.

Brønnøysundregistrene, 11.07.2025



Resultatregnskap

Beløp i: NOK	Note	2024	2023
RESULTATREGNSKAP			
Inntekter			
Salgsinntekt		12 178 771	13 553 059
Annen driftsinntekt		890	17 775
Sum inntekter		12 179 661	13 570 834
Kostnader			
Varekostnad		5 837 605	6 901 976
Lønnskostnad	1	3 404 154	3 024 371
Avskrivning av driftsmidler og immaterielle eiendeler	2	193 897	193 897
Annen driftskostnad		1 742 800	1 697 435
Sum kostnader		11 178 457	11 817 680
Driftsresultat		1 001 204	1 753 154
Finansinntekter og finanskostnader			
Inntekt på investering i datterselskap			5 170 755
Annen renteinntekt		944 185	347 909
Annen finansinntekt		816 734	12 413
Sum finansinntekter		1 760 919	5 531 076
Annen rentekostnad		247 678	188 483
Annen finanskostnad		3 960	4 872
Sum finanskostnader		251 638	193 355
Netto finans		1 509 281	5 337 721
Resultat før skattekostnad		2 510 484	7 090 875
Skattekostnad på resultat	3	553 522	289 181
Årsresultat		1 956 962	6 801 694
Årsresultat etter minoritetsinteresser		1 956 962	6 801 694
Totalresultat		1 956 962	6 801 694



Resultatregnskap

Beløp i: NOK	Note	2024	2023
Overføringer og disponeringer			
Avgitt konsernbidrag		38 463	20 419
Avsatt til annen egenkapital		1 918 499	6 781 275
Sum overføringer og disponeringer		1 956 962	6 801 694



Balanse

Beløp i: NOK	Note	2024	2023
BALANSE - EIENDELER			
Anleggsmidler			
Immaterielle eiendeler			
Utsatt skattefordel	3	133 175	116 988
Sum immaterielle eiendeler		133 175	116 988
Varige driftsmidler			
Tomter, bygninger o.a. fast eiendom	2	4 083 938	4 220 335
Maskiner og anlegg	2		
Skip og flytende installasjoner	2		
Driftsløsøre, inventar o.a. utstyr	2	115 720	173 220
Sum varige driftsmidler	2	4 199 658	4 393 555
Finansielle anleggsmidler			
Andre langsiktige fordringer		155 070	
Sum finansielle anleggsmidler		155 070	
Sum anleggsmidler		4 487 903	4 510 543
Omløpsmidler			
Varer			
Sum varer		4 185 217	4 554 049
Fordringer			
Kundefordringer		424 459	158 696
Andre kortsiktige fordringer		58 191	61 260
Sum fordringer		482 650	219 956
Bankinnskudd, kontanter og lignende			
Bankinnskudd, kontanter o.l.		29 720 004	27 196 468
Sum bankinnskudd, kontanter og lignende		29 720 004	27 196 468
Sum omløpsmidler		34 387 870	31 970 473
SUM EIENDELER		38 875 774	36 481 016



Balanse

Beløp i: NOK	Note	2024	2023
BALANSE - EGENKAPITAL OG GJELD			
Egenkapital			
Innskutt egenkapital			
Aksjekapital		200 000	200 000
Overkurs		1 030 000	1 030 000
Sum innskutt egenkapital		1 230 000	1 230 000
Opptjent egenkapital			
Annen egenkapital		28 387 282	26 468 782
Sum opptjent egenkapital		28 387 282	26 468 782
Sum egenkapital		29 617 281	27 698 782
Gjeld			
Langsiktig gjeld			
Utsatt skatt	3		
Annen langsiktig gjeld			
Konvertible lån	4		
Obligasjonslån	4		
Gjeld til kredittinstitusjoner	4		
Langsiktig konserngjeld	4	41 300	41 300
Øvrig langsiktig gjeld		6 486 021	6 125 688
Sum annen langsiktig gjeld	4	6 527 321	6 166 988
Sum langsiktig gjeld		6 527 321	6 166 988
Kortsiktig gjeld			
Leverandørgjeld		250 414	464 737
Betalbar skatt	3	558 860	400 410
Skyldig offentlige avgifter		674 221	589 526
Kortsiktig konserngjeld		174 908	125 596
Annen kortsiktig gjeld		1 072 769	1 034 978
Sum kortsiktig gjeld		2 731 172	2 615 247
Sum gjeld		9 258 492	8 782 234



Balanse

Beløp i: NOK	Note	2024	2023
SUM EGENKAPITAL OG GJELD		38 875 774	36 481 016



Brønnøysundregistrene

ÅRSREGNSKAP FOR REGNSKAPSÅRET 2024 - GENERELL INFORMASJON

Journalnummer: 2025 657432

Enheten

Organisasjonsnummer: 985 834 997
Organisasjonsform: Aksjeselskap
Foretaksnavn: A. F. WIGEN AS
Forretningsadresse: Munkegata 50
7011 TRONDHEIM

Regnskapsår

Årsregnskapets periode: 01.01.2024 - 31.12.2024

Konsern

Morselskap i konsern: Ja
Konsernregnskap lagt ved: Nei

Regnskapsregler

Regler for små foretak benyttet: Ja
Benyttet ved utarbeidelsen av
årsregnskapet til selskapet: Regnskapslovens alminnelige regler

Årsregnskapet fastsatt av kompetent organ

Bekreftet av representant for selskapet: Aider AS
Dato for fastsettelse av årsregnskapet: 27.06.2025

Revisjon

Årsregnskapet er utarbeidet av ekstern
autorisert regnskapsfører: Ja
Ekstern autorisert regnskapsfører har i
løpet av regnskapsåret bistått ved den
løpende regnskapsføringen eller utført
andre tjenester for selskapet enn å
utarbeide årsregnskapet: Ja

Grunnlag for avgivelse

År 2024: Årsregnskap er elektronisk innlevert.
År 2023: Tall er hentet fra elektronisk innlevert årsregnskap fra 2024.

Det er ikke krav til at årsregnskapet m.v. som sendes til Regnskapsregisteret er undertegnet. Kontrollen på at dette er utført ligger hos revisor/enhetens øverste organ. Sikkerheten ivaretas ved at innsender har rolle/rettighet for innsending av årsregnskapet via Altinn, og ved at det bekreftes at årsregnskapet er fastsatt av kompetent organ.

Brønnøysundregistrene, 10.07.2025

Brønnøysundregistrene
Postadresse: Postboks 900, 8910 Brønnøysund
Telefon: 75 00 75 00
E-post: firmapost@brreg.no Internett: www.brreg.no
Organisasjonsnummer: 974 760 673



Organisasjonsnr: 985 834 997
A. F. WIGEN AS

RESULTATREGNSKAP

Beløp i: NOK	Note	2024	2023
RESULTATREGNSKAP			
Inntekter			
Salgsinntekt		12 178 771	13 553 059
Annen driftsinntekt		890	17 775
Sum inntekter		12 179 661	13 570 834
Kostnader			
Varekostnad		5 837 605	6 901 976
Lønnskostnad	1	3 404 154	3 024 371
Avskrivning av driftsmidler og immaterielle eiendeler	2	193 897	193 897
Annen driftskostnad		1 742 800	1 697 435
Sum kostnader		11 178 457	11 817 680
Driftsresultat		1 001 204	1 753 154
Finansinntekter og finanskostnader			
Inntekt på investering i datterselskap			5 170 755
Annen renteinntekt		944 185	347 909
Annen finansinntekt		816 734	12 413
Sum finansinntekter		1 760 919	5 531 076
Annen rentekostnad		247 678	188 483
Annen finanskostnad		3 960	4 872
Sum finanskostnader		251 638	193 355
Netto finans		1 509 281	5 337 721
Resultat før skattekostnad		2 510 484	7 090 875
Skattekostnad på resultat	3	553 522	289 181
Årsresultat		1 956 962	6 801 694
Årsresultat etter minoritetsinteresser		1 956 962	6 801 694
Totalresultat		1 956 962	6 801 694
Overføringer og disponeringer			
Avgitt konsernbidrag		38 463	20 419
Avsatt til annen egenkapital		1 918 499	6 781 275
Sum overføringer og disponeringer		1 956 962	6 801 694



Organisasjonsnr: 985 834 997
A. F. WIGEN AS

BALANSE

Beløp i: NOK	Note	2024	2023
BALANSE - EIENDELER			
Anleggsmidler			
Immaterielle eiendeler			
Utsatt skattefordel	3	133 175	116 988
Sum immaterielle eiendeler		133 175	116 988
Varige driftsmidler			
Tomter, bygninger o.a. fast eiendom	2	4 083 938	4 220 335
Maskiner og anlegg	2		
Skip og flytende installasjoner	2		
Driftsløsøre, inventar o. a. utstyr	2	115 720	173 220
Sum varige driftsmidler	2	4 199 658	4 393 555
Finansielle anleggsmidler			
Andre langsiktige fordringer		155 070	
Sum finansielle anleggsmidler		155 070	
Sum anleggsmidler		4 487 903	4 510 543
Omløpsmidler			
Varer			
Sum varer		4 185 217	4 554 049
Fordringer			
Kundefordringer		424 459	158 696
Andre kortsiktige fordringer		58 191	61 260
Sum fordringer		482 650	219 956
Bankinnskudd, kontanter og lignende			
Bankinnskudd, kontanter o. l.		29 720 004	27 196 468
Sum bankinnskudd, kontanter og lignende		29 720 004	27 196 468
Sum omløpsmidler		34 387 870	31 970 473
SUM EIENDELER		38 875 774	36 481 016
BALANSE - EGENKAPITAL OG GJELD			



Egenkapital		
Innskutt egenkapital		
Aksjekapital	200 000	200 000
Overkurs	1 030 000	1 030 000
Sum innskutt egenkapital	1 230 000	1 230 000
Opptjent egenkapital		
Annen egenkapital	28 387 282	26 468 782
Sum opptjent egenkapital	28 387 282	26 468 782
Sum egenkapital	29 617 281	27 698 782
Gjeld		
Langsiktig gjeld		
Utsatt skatt	3	
Annen langsiktig gjeld		
Konvertible lån	4	
Obligasjonslån	4	
Gjeld til kredittinstitusjoner	4	
Langsiktig konserngjeld	4	41 300
Øvrig langsiktig gjeld	6 486 021	6 125 688
Sum annen langsiktig gjeld	6 527 321	6 166 988
Sum langsiktig gjeld	6 527 321	6 166 988
Kortsiktig gjeld		
Leverandørgjeld	250 414	464 737
Betalbar skatt	3	400 410
Skyldig offentlige avgifter	674 221	589 526
Kortsiktig konserngjeld	174 908	125 596
Annen kortsiktig gjeld	1 072 769	1 034 978
Sum kortsiktig gjeld	2 731 172	2 615 247
Sum gjeld	9 258 492	8 782 234
SUM EGENKAPITAL OG GJELD	38 875 774	36 481 016



Organisasjonsnr: 985 834 997
A. F. WIGEN AS

NOTEOPPLYSNINGER - SELSKAP - alle poster oppgitt i hele tall

Note

Antall årsverk i regnskapsåret
6.00

Sum Beløp

Balanseført verdi 31.12. Varige driftsmidler Immaterielle eiend.

Konsernregnskap

Morselskapet sitt navn

Forretningskontor for morselskapet

Begrunnelse for at datterselskap er utelatt fra konsolideringen

Samlet beløp - tilknyttet selskap Årets Fjorårets

Samlet beløp - foretak i samme konsern Årets Fjorårets

Samlet beløp - foretak i samme konsern Årets Fjorårets

Samlet beløp - felles kontrollert virksomhet Årets Fjorårets

Pantstillelse Beløp


Beholdning av egne aksjer Antall Pålydende Andel av aksjek.



RESULTATREGNSKAP

A. F. WIGEN AS


DRIFTSINNEKTER OG DRIFTSKOSTNADER	Note	2024	2023
Salgsinntekt		12 178 771	13 553 059
Annen driftsinntekt		890	17 775
Sum driftsinntekter		12 179 661	13 570 834
Varekostnad		5 837 605	6 901 976
Lønnskostnad	1	3 404 154	3 024 371
Avskrivning av driftsmidler og immaterielle eiendeler	2	193 897	193 897
Annen driftskostnad		1 742 800	1 697 435
Sum driftskostnader		11 178 457	11 817 680
Driftsresultat		1 001 204	1 753 154
FINANSINNEKTER OG FINANSKOSTNADER			
Inntekt på investering i datterselskap		0	5 170 755
Annen renteinntekt		944 185	347 909
Annen finansinntekt		816 734	12 413
Annen rentekostnad		247 678	188 483
Annen finanskostnad		3 960	4 872
Resultat av finansposter		1 509 281	5 337 721
Resultat før skattekostnad		2 510 484	7 090 875
Skattekostnad på resultat	3	553 522	289 181
Resultat		1 956 962	6 801 694
EKSTRAORDINÆRE INNEKTER OG KOSTNADER			
Årsresultat		1 956 962	6 801 694
OVERFØRINGER			
Avsatt konsernbidrag		38 463	20 419
Avsatt til annen egenkapital		1 918 499	6 781 275
Sum overføringer		1 956 962	6 801 694



BALANSE

A. F. WIGEN AS

EIENDELER	Note	2024	2023
ANLEGGSMIDLER			
Utsatt skattefordel	3	133 175	116 988
Sum immaterielle eiendeler		133 175	116 988
VARIGE DRIFTSMIDLER			
Tomter, bygninger o.a. fast eiendom	2	4 083 938	4 220 335
Driftsløsøre, inventar o.a. utstyr	2	115 720	173 220
Sum varige driftsmidler	2	4 199 658	4 393 555
FINANSIELLE ANLEGGSMIDLER			
Andre langsiktige fordringer		155 070	0
Sum finansielle anleggsmidler		155 070	0
Sum anleggsmidler		4 487 903	4 510 543
OMLØPSMIDLER			
Lager av varer og annen beholdning		4 185 217	4 554 049
FORDRINGER			
Kundefordringer		424 459	158 696
Andre kortsiktige fordringer		58 191	61 260
Sum fordringer		482 650	219 956
INVESTERINGER			
Bankinnskudd, kontanter o.l.		29 720 004	27 196 468
Sum omløpsmidler		34 387 870	31 970 473
Sum eiendeler		38 875 774	36 481 016



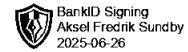
BALANSE

A. F. WIGEN AS

EGENKAPITAL OG GJELD	Note	2024	2023
EGENKAPITAL			
INNSKUTT EGENKAPITAL			
Aksjekapital		200 000	200 000
Overkurs		1 030 000	1 030 000
Sum innskutt egenkapital		1 230 000	1 230 000
OPPTJENT EGENKAPITAL			
Annen egenkapital		28 387 282	26 468 782
Sum opptjent egenkapital		28 387 282	26 468 782
Sum egenkapital		29 617 281	27 698 782
GJELD			
ANNEN LANGSIKTIG GJELD			
Langsiktig konserngjeld	4	41 300	41 300
Øvrig langsiktig gjeld		6 486 021	6 125 688
Sum annen langsiktig gjeld	4	6 527 321	6 166 988
KORTSIKTIG GJELD			
Leverandørgjeld		250 414	464 737
Betalbar skatt	3	558 860	400 410
Skyldig offentlige avgifter		674 221	589 526
Konserngjeld		174 908	125 596
Annen kortsiktig gjeld		1 072 769	1 034 978
Sum kortsiktig gjeld		2 731 172	2 615 247
Sum gjeld		9 258 492	8 782 234
Sum egenkapital og gjeld		38 875 774	36 481 016

Styret i A. F. Wigen AS

Aksel Fredrik Sundby
styreleder



Regnskapsprinsipper

Årsregnskapet er satt opp i samsvar med regnskapsloven og NRS 8 - God regnskapsskikk for små foretak.

DRIFTSINNTEKTER

Inntektsføring ved salg av varer skjer på leveringstidspunktet. Tjenester inntektsføres etter hvert som de leveres.

SKATT

Skattekostnaden i resultatregnskapet omfatter både periodens betalbare skatt og endring i utsatt skatt. Utsatt skatt er beregnet med 22 % på grunnlag av de midlertidige forskjeller som eksisterer mellom regnskapsmessige og skattemessige verdier, samt ligningsmessig underskudd til fremføring ved utgangen av regnskapsåret. Skatteøkende og skattereduserende midlertidige forskjeller som reverserer eller kan reverseres i samme periode er utlignet og nettoført.

KLASSIFISERING OG VURDERING AV ANLEGGSMIDLER

Anleggsmidler omfatter eiendeler bestemt til varig eie og bruk. Anleggsmidler er vurdert til anskaffelseskost. Varige driftsmidler balanseføres og avskrives over driftsmidlets økonomiske levetid. Avskrivningsperioden for fast eiendom anskaffet etter 2009 er dekomponert i en del som gjelder råbygget og en del som gjelder faste tekniske installasjoner. Varige driftsmidler nedskrives til gjenvinnbart beløp ved verdifall som forventes ikke å være forbigående. Gjenvinnbart beløp er det høyeste av netto salgsverdi og verdi i bruk. Verdi i bruk er nåverdi av fremtidige kontantstrømmer knyttet til eiendelen. Nedskrivningen reverseres når grunnlaget for nedskrivningen ikke lenger er til stede.

KLASSIFISERING OG VURDERING AV OMLØPSMIDLER

Omløpsmidler og kortsiktig gjeld omfatter normalt poster som forfaller til betaling innen ett år etter balansedagen, samt poster som knytter seg til varekretsløpet. Omløpsmidler vurderes til laveste verdi av anskaffelseskost og virkelig verdi.

VARER

Varer er vurdert til det laveste av anskaffelseskost og netto salgsverdi.

FORDRINGER


Kundefordringer og andre fordringer oppføres til pålydende etter fradrag for avsetning til forventet tap. Avsetning til tap gjøres på grunnlag av en individuell vurdering av de enkelte fordringene.

Note 1 Lønnskostnader og antall årsverk

LØNSKOSTNADER

	2024	2023
Lønninger	2 766 156	2 484 255
Arbeidsgiveravgift	405 908	372 887
Pensjonskostnader	73 980	70 478
Andre ytelser	158 110	96 752
Sum	3 404 154	3 024 371

Selskapet har i 2024 sysselsatt 6 årsverk.



Note 2 Anleggsmidler


	Bygninger og tomter	Driftsløsøre, inventar ol.	Tekniske innstallasjoner	Sum
Anskaffelseskost pr. 01.01.24	4 504 465	301 315	708 270	5 514 050
= Anskaffelseskost 31.12.24	4 504 465	301 315	708 270	5 514 050
Akkumulerte avskrivninger 31.12.24	916 398	185 591	212 400	1 314 389
= Bokført verdi 31.12.24	3 588 067	115 724	495 870	4 199 661
Årets ordinære avskrivninger	65 597	57 500	70 800	193 897
Økonomisk levetid	0 år			
Avskrivningsplan		saldo 20-30%	saldo 10%	

Note 3 Skatt

Årets skattekostnad	2024	2023
Resultatført skatt på ordinært resultat:		
Betalbar skatt	569 709	406 169
Endring i utsatt skattefordel	-16 187	-116 988
Skattekostnad ordinært resultat	553 522	289 181
Skattepliktig inntekt:		
Resultat før skatt	2 510 484	7 090 875
Permanente forskjeller	5 527	-5 171 617
Endring i midlertidige forskjeller	73 577	-73 037
Avgitt konsernbidrag	-49 312	-26 178
Skattepliktig inntekt	2 540 276	1 820 043
Betalbar skatt i balansen:		
Betalbar skatt på årets resultat	569 709	406 169
Betalbar skatt på avgitt konsernbidrag	-10 849	-5 759
Sum betalbar skatt i balansen	558 860	400 410

Skatteeffekten av midlertidige forskjeller som har gitt opphav til utsatt skatt og utsatte skattefordeler, spesifisert på typer av midlertidige forskjeller

	2024	2023	Endring
Varige driftsmidler	87 495	162 282	74 787
Varebeholdning	-841 437	-793 336	48 101
Fordringer	148 601	99 289	-49 312
Sum	-605 341	-531 764	73 577
Grunnlag for utsatt skattefordel	-605 341	-531 764	73 577
Utsatt skattefordel (22 %)	-133 175	-116 988	16 187



Note 4 Langsiktig gjeld

Gjeld som forfaller mer enn fem år etter regnskapsårets slutt

	2024	2023
Øvrig langsiktig gjeld	6 527 321	6 166 988
Sum	6 527 321	6 166 988

Beløpet består i sin helhet av lån fra aksjonær.



BDO AS
Kobbegate 2
Postboks 1786 Sentrum
7416 Trondheim

Til generalforsamlingen i A. F. Wiggen AS

Uavhengig revisors beretning

Konklusjon

Vi har revidert årsregnskapet til A. F. Wiggen AS.

Årsregnskapet består av:

- Balanse per 31. desember 2024
- Resultatregnskap for 2024
- Noter til årsregnskapet, herunder et sammendrag av viktige regnskapsprinsipper.

Etter vår mening:

- Oppfyller årsregnskapet gjeldende lovkrav, og
- Gir årsregnskapet et rettviseende bilde av selskapets finansielle stilling per 31. desember 2024 og av dets resultater for regnskapsåret avsluttet per denne datoen i samsvar med regnskapslovens regler og god regnskapsskikk i Norge.

Grunnlag for konklusjonen

Vi har gjennomført revisjonen i samsvar med International Standards on Auditing (ISA-ene). Våre oppgaver og plikter i henhold til disse standardene er beskrevet nedenfor under Revisors oppgaver og plikter ved revisjonen av årsregnskapet. Vi er uavhengige av selskapet i samsvar med kravene i relevante lover og forskrifter i Norge og International Code of Ethics for Professional Accountants (inkludert internasjonale uavhengighetsstandarder) utstedt av International Ethics Standards Board for Accountants (IESBA-reglene), og vi har overholdt våre øvrige etiske forpliktelser i samsvar med disse kravene. Innhentet revisjonsbevis er etter vår vurdering tilstrekkelig og hensiktsmessig som grunnlag for vår konklusjon.

Styrets ansvar for årsregnskapet

Styret (ledelsen) er ansvarlig for å utarbeide årsregnskapet og for at det gir et rettviseende bilde i samsvar med regnskapslovens regler og god regnskapsskikk i Norge. Ledelsen er også ansvarlig for slik intern kontroll som den finner nødvendig for å kunne utarbeide et årsregnskap som ikke inneholder vesentlig feilinformasjon, verken som følge av misligheter eller utilsiktede feil.

Ved utarbeidelsen av årsregnskapet må ledelsen ta standpunkt til selskapets evne til fortsatt drift og opplyse om forhold av betydning for fortsatt drift. Forutsetningen om fortsatt drift skal legges til grunn for årsregnskapet så lenge det ikke er sannsynlig at virksomheten vil bli avviklet.

Revisors oppgaver og plikter ved revisjonen av årsregnskapet

Vårt mål er å oppnå betryggende sikkerhet for at årsregnskapet som helhet ikke inneholder vesentlig feilinformasjon, verken som følge av misligheter eller utilsiktede feil, og å avgi en revisjonsberetning som inneholder vår konklusjon. Betryggende sikkerhet er en høy grad av sikkerhet, men ingen garanti for at en revisjon utført i samsvar med ISA-ene, alltid vil avdekke vesentlig feilinformasjon. Feilinformasjon kan oppstå som følge av misligheter eller utilsiktede feil. Feilinformasjon er å anse som vesentlig dersom den enkeltvis eller samlet med rimelighet kan forventes å påvirke de økonomiske beslutningene som brukerne foretar på grunnlag av årsregnskapet.



For videre beskrivelse av revisors oppgaver og plikter vises det til:
<https://revisorforeningen.no/revisjonsberetninger>

BDO AS

Eivind Hombornes
statsautorisert revisor
(elektronisk signert)

Penneo Dokumentnøkkel: J9QYC-HK4VJ-KL76A-EBCU4-KB95G-657GM



PENNEO

Signaturene i dette dokumentet er juridisk bindende. Dokument signert med "Penneo™ - sikker digital signatur". De signerende parter sin identitet er registrert, og er listet nedenfor.

"Med min signatur bekrefter jeg alle datoer og innholdet i dette dokument."

Hombornes, Eivind

Partner

På vegne av: BDO

Serienummer: no_bankid:9578-5992-4-1358961

IP: 188.95.xxx.xxx

2025-06-27 12:13:26 UTC



Penneo Dokumentnøkkel: J9QYC-HK4VJ-KL76A-EBCU4-KB95G-657GM

Dette dokumentet er signert digitalt via [Penneo.com](https://penneo.com). De signerte dataene er validert ved hjelp av den matematiske hashverdien av det originale dokumentet. All kryptografisk bevisføring er innebygd i denne PDF-en for fremtidig validering.

Dette dokumentet er forseglest med et kvalifisert elektronisk segl. For mer informasjon om Penneos kvalifiserte tillitstjenester, se <https://eud.penneo.com>.

Slik kan du bekrefte at dokumentet er originalt

Når du åpner dokumentet i Adobe Reader, kan du se at det er sertifisert av **Penneo A/S**. Dette beviser at innholdet i dokumentet ikke har blitt endret siden tidspunktet for signeringen. Bevis for de individuelle signatørens digitale signaturer er vedlagt dokumentet.

Du kan bekrefte de kryptografiske bevisene ved hjelp av Penneos validator, <https://penneo.com/validator>, eller andre valideringsverktøy for digitale signaturer.