



ÅRSREGNSKAPET FOR REGNSKAPSÅRET 2020 - GENERELL INFORMASJON

Enheten

| | |
|----------------------|------------------------------|
| Organisasjonsnummer: | 965 410 872 |
| Organisasjonsform: | Samvirkeforetak |
| Foretaksnavn: | BØNDENES INNKJØPSLAG SA |
| Forretningsadresse: | Hoveveien 80 4306 SANDNES |

Regnskapsår

| | |
|-------------------------|-------------------------|
| Årsregnskapets periode: | 01.01.2020 - 31.12.2020 |
|-------------------------|-------------------------|

Konsern

| | |
|---------------------------|----|
| Mørselskap i konsern: | Ja |
| Konsernregnskap lagt ved: | Ja |

Regnskapsregler

| | |
|--|------------------------------------|
| Regler for små foretak benyttet: | Nei |
| Benyttet ved utarbeidelsen av årsregnskapet til selskapet: | Regnskapslovens alminnelige regler |
| Benyttet ved utarbeidelsen av årsregnskapet til konsernet: | Regnskapslovens alminnelige regler |

Årsregnskapet fastsatt av kompetent organ

| | |
|--|--------------------|
| Bekreftet av representant for selskapet: | Reidar Arne Jordal |
| Dato for fastsettelse av årsregnskapet: | 24.03.2021 |

Grunnlag for avgivelse

År 2020: Årsregnskapet er elektronisk innlevert
År 2019: Tall er hentet fra elektronisk innlevert årsregnskap fra 2020

Det er ikke krav til at årsregnskapet m.v. som sendes til Regnskapsregisteret er undertegnet. Kontrollen på at dette er utført ligger hos revisor/enhetens øverste organ. Sikkerheten ivaretas ved at innsender har rolle/rettighet for innsending av årsregnskapet via Altinn, og ved at det bekreftes at årsregnskapet er fastsatt av kompetent organ.

Brønnøysundregistrene, 20.07.2022



Resultatregnskap

| Beløp i: NOK | Note | 2020 | 2019 |
|--|------|--------------------|--------------------|
| RESULTATREGNSKAP | | | |
| Inntekter | | | |
| Salgsinntekt | 1 | 166 699 555 | 179 805 650 |
| Annen driftsinntekt | 1 | 235 719 | 375 852 |
| Sum inntekter | | 166 935 274 | 180 181 502 |
| Kostnader | | | |
| Endring i beholdning av egentilvirkede anleggsmidler | | 175 584 | |
| Varekostnad | | 156 145 958 | 174 149 556 |
| Lønnskostnad | 3 | 3 880 628 | 4 131 610 |
| Avskrivning på varige driftsmidler og immaterielle eiendeler | 4,5 | 28 651 | 25 869 |
| Annen driftskostnad | 3 | 4 320 915 | 2 940 967 |
| Sum kostnader | | 164 551 736 | 181 248 002 |
| Driftsresultat | | 2 383 538 | -1 066 500 |
| Finansinntekter og finanskostnader | | | |
| Annen finansinntekt | 2 | 1 030 987 | 1 330 529 |
| Sum finansinntekter | | 1 030 987 | 1 330 529 |
| Annen finanskostnad | 2 | 390 268 | 89 827 |
| Sum finanskostnader | | 390 268 | 89 827 |
| Netto finans | | 640 719 | 1 240 702 |
| Ordinært resultat før skattekostnad | | 3 024 257 | 174 202 |
| Skattekostnad på ordinært resultat | 3 | 705 784 | 87 038 |
| Ordinært resultat etter skattekostnad | | 2 318 473 | 87 164 |
| Årsresultat | | 2 318 473 | 87 164 |
| Overføringer og disponeringer | | | |
| Overføringer til/fra annen egenkapital | | 2 318 473 | 87 164 |
| Sum overføringer og disponeringer | | 2 318 473 | 87 164 |



Balanse

| Beløp i: NOK | Note | 2020 | 2019 |
|---|------|-------------------|-------------------|
| BALANSE - EIENDELER | | | |
| Anleggsmidler | | | |
| Immaterielle eiendeler | | | |
| Utsatt skattefordel | 6 | 287 602 | 547 476 |
| Sum immaterielle eiendeler | | 287 602 | 547 476 |
| Varige driftsmidler | | | |
| Driftsløsøre, inventar, verktøy, kontormaskiner og lignende | 5 | 1 061 593 | 64 101 |
| Sum varige driftsmidler | | 1 061 593 | 64 101 |
| Finansielle anleggsmidler | | | |
| Investering i datterselskap | 7 | 15 088 583 | 15 088 583 |
| Lån til foretak i samme konsern | 8 | 17 108 656 | 12 900 772 |
| Sum finansielle anleggsmidler | | 32 197 239 | 27 989 355 |
| Sum anleggsmidler | | 33 546 434 | 28 600 932 |
| Omløpsmidler | | | |
| Varer | | | |
| Varer | 9 | 7 764 165 | 6 027 117 |
| Sum varer | | 7 764 165 | 6 027 117 |
| Fordringer | | | |
| Kundefordringer | | 20 948 778 | 22 086 089 |
| Andre fordringer | | 694 399 | 89 408 |
| Sum fordringer | | 21 643 177 | 22 175 497 |
| Bankinnskudd, kontanter og lignende | | | |
| Bankinnskudd, kontanter og lignende | 11 | 2 661 424 | 2 557 533 |
| Sum bankinnskudd, kontanter og lignende | | 2 661 424 | 2 557 533 |
| Sum omløpsmidler | | 32 068 766 | 30 760 147 |
| SUM EIENDELER | | 65 615 200 | 59 361 079 |



Balanse

| Beløp i: NOK | Note | 2020 | 2019 |
|---------------------------------------|------|-------------------|-------------------|
| BALANSE - EGENKAPITAL OG GJELD | | | |
| Egenkapital | | | |
| Innskutt egenkapital | | | |
| Selskapskapital | 12 | 187 193 | 187 193 |
| Sum innskutt egenkapital | | 187 193 | 187 193 |
| Opptjent egenkapital | | | |
| Annen egenkapital | | 40 067 837 | 37 488 235 |
| Sum opptjent egenkapital | | 40 067 837 | 37 488 235 |
| Sum egenkapital | 13 | 40 255 030 | 37 675 428 |
| Gjeld | | | |
| Langsiktig gjeld | | | |
| Annen langsiktig gjeld | | | |
| Øvrig langsiktig gjeld | | 6 273 074 | 5 974 356 |
| Sum annen langsiktig gjeld | | 6 273 074 | 5 974 356 |
| Sum langsiktig gjeld | | 6 273 074 | 5 974 356 |
| Kortsiktig gjeld | | | |
| Leverandørgjeld | | 18 245 112 | 14 891 033 |
| Betalbar skatt | 6 | 40 447 | 62 470 |
| Skyldige offentlige avgifter | | 206 860 | 335 909 |
| Kortsiktig konserngjeld | | 144 335 | 0 |
| Annen kortsiktig gjeld | | 450 343 | 421 884 |
| Sum kortsiktig gjeld | | 19 087 097 | 15 711 296 |
| Sum gjeld | | 25 360 171 | 21 685 652 |
| SUM EGENKAPITAL OG GJELD | | 65 615 201 | 59 361 080 |



Konsernets resultatregnskap

| Beløp i: NOK | Note | 2020 | 2019 |
|--|------|--------------------|--------------------|
| RESULTATREGNSKAP | | | |
| Inntekter | | | |
| Salgsinntekt | 1 | 191 585 678 | 202 262 873 |
| leieinntekter | 1 | 1 494 442 | 0 |
| Annen driftsinntekt | 1 | 254 122 | 297 015 |
| Sum inntekter | | 193 334 242 | 202 559 888 |
| Kostnader | | | |
| Endring i beholdning av varer under tilvirkning og ferdig tilvirkede varer | | 175 584 | 0 |
| Varekostnad | | 175 279 241 | 191 991 650 |
| Lønnskostnad | 3 | 6 070 749 | 6 511 172 |
| Avskrivning på varige driftsmidler og immaterielle eiendeler | 4,5 | 134 443 | 127 869 |
| Annen driftskostnad | 3 | 7 920 096 | 5 162 226 |
| Sum kostnader | | 189 580 113 | 203 792 917 |
| Driftsresultat | | 3 754 129 | -1 233 029 |
| Finansinntekter og finanskostnader | | | |
| Annen finansinntekt | 2 | 760 859 | 1 069 293 |
| Sum finansinntekter | | 760 859 | 1 069 293 |
| Annen finanskostnad | 2 | 839 019 | 514 296 |
| Sum finanskostnader | | 839 019 | 514 296 |
| Netto finans | | -78 160 | 554 997 |
| Ordinært resultat før skattekostnad | | 3 675 969 | -678 032 |
| Skattekostnad på ordinært resultat | 6 | 728 987 | 1 422 |
| Ordinært resultat etter skattekostnad | | 2 946 982 | -679 454 |
| Årsresultat | | 2 946 982 | -679 454 |



Konsernets balanse

| Beløp i: NOK | Note | 2020 | 2019 |
|---|------|--------------------|-------------------|
| BALANSE - EIENDELER | | | |
| Anleggsmidler | | | |
| Immaterielle eiendeler | | | |
| Utsatt skattefordel | 6 | 227 470 | 916 010 |
| Goodwill | 4 | 263 500 | 365 500 |
| Sum immaterielle eiendeler | | 490 970 | 1 281 510 |
| Varige driftsmidler | | | |
| Tomter, bygninger og annen fast eiendom | 5 | 80 244 490 | 3 400 000 |
| anlegg under utførelse | 5 | 0 | 37 385 604 |
| Driftsløsøre, inventar, verktøy, kontormaskiner og lignende | 5 | 1 133 643 | 64 101 |
| Sum varige driftsmidler | | 81 378 133 | 40 849 705 |
| Sum anleggsmidler | | 81 869 103 | 42 131 215 |
| Omløpsmidler | | | |
| Varer | | | |
| Varer | 9 | 18 497 005 | 18 006 223 |
| Sum varer | | 18 497 005 | 18 006 223 |
| Fordringer | | | |
| Kundefordringer | | 21 899 837 | 21 902 585 |
| Andre fordringer | | 1 590 540 | 4 230 698 |
| Sum fordringer | | 23 490 377 | 26 133 283 |
| Bankinnskudd, kontanter og lignende | | | |
| Bankinnskudd, kontanter og lignende | 11 | 4 279 254 | 3 318 323 |
| Sum bankinnskudd, kontanter og lignende | | 4 279 254 | 3 318 323 |
| Sum omløpsmidler | | 46 266 636 | 47 457 829 |
| SUM EIENDELER | | 128 135 739 | 89 589 044 |

BALANSE - EGENKAPITAL OG GJELD



Konsernets balanse

| Beløp i: NOK | Note | 2020 | 2019 |
|-----------------------------------|------|--------------------|-------------------|
| Egenkapital | | | |
| Innskutt egenkapital | | | |
| Selskapskapital | 12 | 187 193 | 187 193 |
| Sum innskutt egenkapital | | 187 193 | 187 193 |
| Opptjent egenkapital | | | |
| Annen egenkapital | | 41 044 117 | 38 097 136 |
| Sum opptjent egenkapital | | 41 044 117 | 38 097 136 |
| Sum egenkapital | 13 | 41 231 310 | 38 284 329 |
| Gjeld | | | |
| Langsiktig gjeld | | | |
| Annen langsiktig gjeld | | | |
| Gjeld til kredittinstitusjoner | 10 | 53 013 898 | 14 115 386 |
| Øvrig langsiktig gjeld | | 6 273 074 | 5 974 356 |
| Sum annen langsiktig gjeld | | 59 286 972 | 20 089 742 |
| Sum langsiktig gjeld | | 59 286 972 | 20 089 742 |
| Kortsiktig gjeld | | | |
| Leverandørgjeld | | 22 640 597 | 29 272 002 |
| Betalbar skatt | 6 | 40 447 | 62 470 |
| Skyldige offentlige avgifter | | 2 924 924 | 601 445 |
| Kortsiktig konserngjeld | | 0 | 0 |
| Annen kortsiktig gjeld | | 2 011 489 | 1 279 056 |
| Sum kortsiktig gjeld | | 27 617 457 | 31 214 973 |
| Sum gjeld | | 86 904 429 | 51 304 715 |
| SUM EGENKAPITAL OG GJELD | | 128 135 739 | 89 589 044 |



Luramyrvæien 40
Postboks 1107
4391 Sandnes
www.bdo.no

Uavhengig revisors beretning

Til generalforsamlingen i Mc Lea AS

Uttalelse om revisjonen av årsregnskapet

Konklusjon

Vi har revidert årsregnskapet til Mc Lea AS.

Årsregnskapet består av:

- Balanse per 31. desember 2020
- Resultatregnskap for 2020
- Noter til årsregnskapet, herunder et sammendrag av viktige regnskapsprinsipper.

Etter vår mening:

Er årsregnskapet avgitt i samsvar med lov og forskrifter og gir et rettviseende bilde av selskapets finansielle stilling per 31. desember 2020 og av dets resultater for regnskapsåret avsluttet per denne datoen i samsvar med regnskapslovens regler og god regnskapsskikk i Norge.

Grunnlag for konklusjonen

Vi har gjennomført revisjonen i samsvar med lov, forskrift og god revisjonsskikk i Norge, herunder de internasjonale revisjonsstandardene International Standards on Auditing (ISA-ene). Våre oppgaver og plikter i henhold til disse standardene er beskrevet i Revisors oppgaver og plikter ved revisjon av årsregnskapet. Vi er uavhengige av selskapet slik det kreves i lov og forskrift, og har overholdt våre øvrige etiske forpliktelser i samsvar med disse kravene. Etter vår oppfatning er innhentet revisjonsbevis tilstrekkelig og hensiktsmessig som grunnlag for vår konklusjon.

Styret og daglig leders ansvar for årsregnskapet

Styret og daglig leder (ledelsen) er ansvarlig for å utarbeide årsregnskapet i samsvar med lov og forskrifter, herunder for at det gir et rettviseende bilde i samsvar med regnskapslovens regler og god regnskapsskikk i Norge. Ledelsen er også ansvarlig for slik internkontroll som den finner nødvendig for å kunne utarbeide et årsregnskap som ikke inneholder vesentlig feilinformasjon, verken som følge av misligheter eller utilsiktede feil.

Ved utarbeidelsen av årsregnskapet må ledelsen ta standpunkt til selskapets evne til fortsatt drift og opplyse om forhold av betydning for fortsatt drift. Forutsetningen om fortsatt drift skal legges til grunn for årsregnskapet så lenge det ikke er sannsynlig at virksomheten vil bli avviklet.

Revisors oppgaver og plikter ved revisjonen av årsregnskapet

Vårt mål er å oppnå betryggende sikkerhet for at årsregnskapet som helhet ikke inneholder vesentlig feilinformasjon, verken som følge av misligheter eller utilsiktede feil, og å avgi en revisjonsberetning som inneholder vår konklusjon. Betryggende sikkerhet er en høy grad av sikkerhet, men ingen garanti for at en revisjon utført i samsvar med lov, forskrift og god revisjonsskikk i Norge, herunder ISA-ene, alltid vil avdekke vesentlig feilinformasjon som eksisterer. Feilinformasjon kan oppstå som følge av misligheter eller utilsiktede feil. Feilinformasjon blir vurdert som vesentlig dersom den enkeltvis eller samlet med rimelighet kan forventes å påvirke økonomiske beslutninger som brukerne foretar basert på årsregnskapet.

For videre beskrivelse av revisors oppgaver og plikter vises det til:
<https://revisorforeningen.no/revisjonsberetninger>



Uttalelse om andre lovmessige krav

Konklusjon om registrering og dokumentasjon

Basert på vår revisjon av årsregnskapet som beskrevet ovenfor, og kontrollhandlinger vi har funnet nødvendig i henhold til internasjonal standard for attestasjonsoppdrag (ISAE) 3000

«Attestasjonsoppdrag som ikke er revisjon eller forenklet revisorkontroll av historisk finansiell informasjon», mener vi at ledelsen har oppfylt sin plikt til å sørge for ordentlig og oversiktlig registrering og dokumentasjon av selskapets regnskapsopplysninger i samsvar med lov og god bokføringsskikk i Norge.

BDO AS

Ellen Marie Mo Marvik
statsautorisert revisor
(elektronisk signert)

Pemmo Dokumentnøkkel: XH61 C-TSWW/K-008XY-EAF30-CWS76-1NXCQ



PENNEO

Signaturene i dette dokumentet er juridisk bindende. Dokument signert med "Penneo™ - sikker digital signatur".
De signerende parter sin identitet er registrert, og er listet nedenfor.

"Med min signatur bekrefter jeg alle datoer og innholdet i dette dokument."

Ellen Marie Mo Marvik

Statsautorisert revisor

På vegne av: BDO AS

Serienummer: 9578-5997-4-628197

IP: 188.95.xxx.xxx

2021-05-04 08:27:52Z



Penneo Dokumentnøkkel: XH61C-T5WVK-008XY-EAF30-CW576-TNXCQ

Dokumentet er signert digitalt, med **Penneo.com**. Alle digitale signatur-data i dokumentet er sikret og validert av den datamaskin-utregnede hash-verdien av det opprinnelige dokument. Dokumentet er låst og tids-stemplet med et sertifikat fra en betrodd tredjepart. All kryptografisk bevis er integrert i denne PDF, for fremtidig validering (hvis nødvendig).

Hvordan bekrefter at dette dokumentet er originalen?

Dokumentet er beskyttet av ett Adobe CDS sertifikat. Når du åpner dokumentet i

Adobe Reader, skal du kunne se at dokumentet er sertifisert av **Penneo e-signature service <penneo@penneo.com>**. Dette garanterer at innholdet i dokumentet ikke har blitt endret.

Det er lett å kontrollere de kryptografiske beviser som er lokalisert inne i dokumentet, med Penneo validator - <https://penneo.com/validate>



Bøndenes Innkjøpslag SA

- Medbestemmelse gir lågere priser

Bøndenes Innkjøpslag Konsern

ÅRSBERETNING FOR 2020

Virksomhetens art

Bøndenes Innkjøpslag SA driv kjøp og sal av innsatsfaktorer til landbruket, som kraftfôr, gjødsel, såvarer, ensilering og rekvisita, samt produkt til skogbruk, kjæledyr, hus og hage. Virksomheten er lokalisert i Sandnes Kommune.

Konsernet består av morselskapet Bøndenes Innkjøpslag SA, datterselskapet MC Lea AS og Hove Investering AS, samt datterdatterselskap Hove N1 B AS og Hove Næringseiendom AS. Datterselskapet MC Lea AS driver salg av bobiler, campingvogner, tilhengerer og campingutstyr. Datterselskap Hove Investering AS, samt datterdatterselskap driver med eiendomsutvikling.

Økonomisk/fremtidig utvikling

Konsernets omsetning ble redusert fra NOK 202,6 millioner i 2019 til NOK 192,3 millioner i 2020.

I 2020 gikk omsetningen i Bøndenes Innkjøpslag SA ned med 7,4% fra NOK 180,2 millioner kroner i 2019, til NOK 166,9 millioner i 2020, men dekningsbidraget er økt fra NOK 1,9 millioner i 2019 til NOK 6,7 millioner i 2020. Driftsoverskuddet i morselskapet er økt fra underskudd på NOK 1,1 millioner i 2019, til ett positivt resultat på NOK 2,4 millioner i 2020.

Årsresultatet for 2020 er så godt at det vil kunne forsvare et utbytte på 0,5% knyttet til levert kraftfôr. En slik bonus vil være i tråd med den praksis som har vært vanlig i Bøndenes Innkjøpslag de fleste år.

Styret har imidlertid inngått en forhandleravtale med Felleskjøpet Rogaland Agder der en av elementene er at BI ikke skal ha lavere pris på kraftfôr enn Felleskjøpet, og utbetaling av utbytte vil kunne oppfattes nettopp som det. Styret velger derfor å ikke legge fram et konkret forslag om utbetaling av utbytte for årsmøtet.

Styret vil presisere at årsmøtet er selskapets øverste organ og at styret derfor ikke kan hindre eller styre årsmøtets vedtak.

Styret ser at det er en utfordring å holde oppe omsetning på tonnevarer i årene fremover. Innkjøpslaget har en jamn oppslutning blant medlemmene, men grunnet kvalitetsproblemer på kraftfôret til kylling og gris, er det enkelte som har valgt å bytte leverandør. Problemene med kraftfôr til kylling rettet seg i siste del av 2020. Leverandøren jobber hardt med å rette opp i kvaliteten på grisefôr.

Fra å ha en reduksjon i kraftfôromsetningen i perioden januar-september, har omsetningen på bulk vært økende i perioden oktober-desember (sett opp mot 2019).

Konkurransen om kundene er stor i landbruksbransjen. Innkjøpslaget opplever like vel en jevn og god oppslutning blant medlemmene. I 2020 har det også kommet til noen få nye



Bøndenes Innkjøpslag SA

- Medbestemmelse gir lågere priser

medlemmer, men grunnet avvikling og andre naturlige årsaker, har antall aktive medlemmer blitt redusert.

Styret ønsker at medlemmene skal fortsette å få gode betingelser og den beste kvaliteten på kundebehandling og service i butikken.

Fortsatt drift

Styret mener det er riktig å legge forutsetningen om fortsatt drift av selskapet til grunn ved avleggelsen av årsregnskapet.

Kontantoppstrømoppstilling

Kontantstrømoppstillingen viser at både morselskap og konsernet hadde en positiv kontantstrøm i 2020. Den likviditetsmessige stilling ved årsskiftet og gjennom året har vært tilfredsstillende.

Arbeidsmiljøet

Totalt sykefraværet i konsernet var ubetydelig i 2020. Det har ikke forekommet eller blitt rapportert alvorlige arbeidsuhell eller ulykker i løpet av året.

Likestilling

Konsernet har 10 ansatte, fordelt på 4 kvinner og 6 menn. Morselskapet har 6 ansatte, fordelt på 3 kvinner og 3 menn. Styret består av 1 kvinne og 5 menn. Konsernet arbeider for å sikre likestilling mellom kjønnene, både i rekruttering og i drift. Situasjonen anses å være tilfredsstillende.

Diskriminering

Konsernet er oppmerksom på gjeldende regelverk og er bevisst på ikke å diskriminere noen på bakgrunn av kjønn, alder, etnisk opprinnelse, seksuell legning og/eller politisk/religiøs oppfatning. Dette gjenspeiler seg i alle prosesser både internt og eksternt.

Ytre miljø

Verken konsernet eller morselskapets virksomhet er regulert av konsesjoner eller andre pålegg av miljømessig karakter. Konsernet eller morselskapet har heller ikke satt i gang spesielle miljøtiltak. Konsernet eller morselskapet forurenses ikke det ytre miljø mer enn det som er normalt for slik virksomhet.

Finansiell risiko

Markedsrisiko

Konsernet er lite eksponert for endringer i valutakurser, konsernet har kun en mindre del av sine varekjøp i utenlandsk valuta. Konsernet har ikke gjort tiltak for å redusere konsernets valutarisiko og den driftstilknnyttede markedsrisiko.

Konsernet har i tilknytning til utbyggingen av Hoveveien 80 påtatt seg en større gjeld til kredittinstitusjoner, og er av den grunn mer utsatt for endringer i rentenivå. Styret anser risikoen som akseptabel.

Brønnøysundregistrene | 11. september 2022



Bøndenes Innkjøpslag SA

- Medbestemmelse gir lågere priser

Kredittrisiko

Kredittrisikoen er ifølge styret akseptabel, trass enkelte dominerende kunder. Historisk er tapsprosenten fra landbrukskundene svært låg, selv om det av og til tar litt lengre tid å få inn utestående. Styret meiner likevel det er viktig å være oppmerksomme på akta risiko knyttet til endra selskapsformer i landbruket framover. Selskapet gjennomfører løpende tiltak for å kontrollere kredittrisikoen og har søkelys på oppfølging av kundefordringer.

Likviditetsrisiko

Konsernets likviditet er god, og det er ikke besluttet å innføre tiltak som endrer likviditetsrisiko. Forfallstidspunkter for kundefordringer opprettholdes. Konsernet har betydelige leverandøravtaler. Konsernets anes likviditetsrisikoen for å være lav da konsernet har lite lån og god arbeidskapital.

Forskning og utvikling

Konsernet har ingen vesentlige aktiviteter knyttet til forskning og utvikling.


Viktige hendelser etter balansedagen

Det har ikke inntruffet forhold etter regnskapsårets slutt som har betydning for selskapets stilling og resultat.

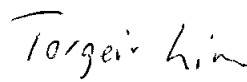
Sandnes, den 24. mars 2021


Reidar A. Jordal
Styreleder


Ivar Rege
Nestleder


Kristin H. Tveit
Styremedlem


Ole Berhard Eriksen
Styremedlem


Torgeir Lima
Styremedlem


Alf Mirde
Daglig leder

Brønnøysundregistrene | Postboks 42 | 4002 Sandnessjøen



Konsernregnskap 2020

Bøndenes Innkjøpslag SA

Bøndenes Innkjøpslag SA



Resultatregnskap

Bøndenes Innkjøpslag SA

| Morselskap | | Konsern | | |
|---|--------------------|---------|--------------------|--------------------|
| 2019 | 2020 | Note | 2020 | 2019 |
| Driftsinntekter og driftskostnader | | | | |
| 179 805 650 | 166 699 555 | 1 | 191 585 678 | 202 262 873 |
| 0 | 0 | 1 | 1 494 442 | 0 |
| 375 852 | 235 719 | 1 | 254 122 | 297 015 |
| 180 181 502 | 166 935 274 | | 193 334 242 | 202 559 888 |
| Varekostnad | | | | |
| 174 149 556 | 156 145 958 | | 175 279 241 | 191 991 650 |
| 0 | 175 584 | | 175 584 | 0 |
| 4 131 610 | 3 880 628 | 3 | 6 070 749 | 6 511 172 |
| 25 869 | 28 651 | 4,5 | 134 443 | 127 869 |
| 2 940 967 | 4 320 915 | 3 | 7 920 096 | 5 162 226 |
| 181 248 002 | 164 551 736 | | 189 580 113 | 203 792 917 |
| -1 066 500 | 2 383 538 | | 3 754 129 | -1 233 029 |
| Driftsresultat | | | | |
| Finansinntekter og finanskostnader | | | | |
| 0 | 0 | | 0 | 0 |
| 0 | 0 | | 0 | 0 |
| 1 330 529 | 1 030 987 | 2 | 760 859 | 1 069 293 |
| 89 827 | 390 268 | 2 | 839 019 | 514 296 |
| 1 240 702 | 640 719 | | -78 160 | 554 997 |
| 174 202 | 3 024 257 | | 3 675 969 | -678 032 |
| 87 038 | 705 784 | 6 | 728 987 | 1 422 |
| 87 164 | 2 318 473 | | 2 946 982 | -679 454 |
| Årsresultat | | | | |
| Overføringer | | | | |
| 87 164 | 2 318 473 | | | |
| 87 164 | 2 318 473 | | | |
| Sum overføringer | | | | |

Bøndenes Innkjøpslag SA



Balanse

Bøndernes Innkjøpslag SA

| Morselskap | | Konsern | | | |
|----------------------------------|-------------------|--|------|--------------------|-------------------|
| 2019 | 2020 | EIENDELER | Note | 2020 | 2019 |
| Anleggsmidler | | | | | |
| Immaterielle eiendeler | | | | | |
| 547 476 | 287 602 | Utsatt skattefordel | 6 | 227 470 | 916 010 |
| 0 | 0 | Goodwill | 4 | 263 500 | 365 500 |
| <u>547 476</u> | <u>287 602</u> | Sum immaterielle eiendeler | | <u>490 970</u> | <u>1 281 510</u> |
| Varige driftsmidler | | | | | |
| 0 | 0 | Tomter, bygninger o.a. fast eiendom | 5 | 80 244 490 | 3 400 000 |
| 0 | 0 | Anlegg under utførelse | 5 | 0 | 37 385 604 |
| 64 101 | 1 061 593 | Driftsløsøre, inventar o.a. utstyr | 5 | 1 133 643 | 64 101 |
| <u>64 101</u> | <u>1 061 593</u> | Sum varige driftsmidler | | <u>81 378 133</u> | <u>40 849 705</u> |
| Finansielle anleggsmidler | | | | | |
| 15 088 583 | 15 088 583 | Investeringer i datterselskap | 7 | 0 | 0 |
| 12 900 772 | 17 108 656 | Lån til foretak i samme konsern | 8 | 0 | 0 |
| <u>27 989 355</u> | <u>32 197 239</u> | Sum finansielle anleggsmidler | | <u>0</u> | <u>0</u> |
| <u>28 600 932</u> | <u>33 546 434</u> | Sum anleggsmidler | | <u>81 869 103</u> | <u>42 131 215</u> |
| Omløpsmidler | | | | | |
| 6 027 117 | 7 764 165 | Lager av varer og annen beholdning | 9 | 18 497 005 | 18 006 223 |
| Fordringer | | | | | |
| 22 086 089 | 20 948 778 | Kundefordringer | | 21 899 837 | 21 902 585 |
| 0 | 0 | Kundefordringer på selskap i samme konsern | | 0 | 0 |
| 89 408 | 694 399 | Andre kortsiktige fordringer | | 1 590 540 | 4 230 698 |
| <u>22 175 497</u> | <u>21 643 177</u> | Sum fordringer | | <u>23 490 377</u> | <u>26 133 283</u> |
| 2 557 533 | 2 661 424 | Bankinnskudd, kontanter o.l. | 11 | 4 279 254 | 3 318 323 |
| <u>30 760 147</u> | <u>32 068 766</u> | Sum omløpsmidler | | <u>46 266 636</u> | <u>47 457 829</u> |
| <u>59 361 079</u> | <u>65 615 200</u> | Sum anleggsmidler | | <u>128 135 739</u> | <u>89 589 044</u> |

Bøndernes Innkjøpslag SA




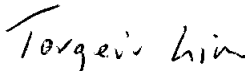
Balanse

Bøndenes Innkjøpslag SA


| Morselskap | | Konsern | | |
|---------------------------------|-------------------|---------|--------------------|-------------------|
| 2019 | 2020 | Note | 2020 | 2019 |
| EGENKAPITAL OG GJELD | | | | |
| Egenkapital | | | | |
| Innskutt egenkapital | | | | |
| 187 193 | 187 193 | 12 | 187 193 | 187 193 |
| <u>187 193</u> | <u>187 193</u> | | <u>187 193</u> | <u>187 193</u> |
| Opptjent egenkapital | | | | |
| 37 488 235 | 40 067 837 | | 41 044 117 | 38 097 136 |
| <u>37 488 235</u> | <u>40 067 837</u> | | <u>41 044 117</u> | <u>38 097 136</u> |
| | | | | |
| <u>37 675 428</u> | <u>40 255 030</u> | 13 | <u>41 231 310</u> | <u>38 284 329</u> |
| Gjeld | | | | |
| Gjeld til konsernselskap | | | | |
| 0 | 0 | 10 | 53 013 898 | 14 115 386 |
| 5 974 356 | 6 273 074 | | 6 273 074 | 5 974 356 |
| <u>5 974 356</u> | <u>6 273 074</u> | | <u>59 286 972</u> | <u>20 089 742</u> |
| Kortsiktig gjeld | | | | |
| 14 891 033 | 18 245 112 | | 22 640 597 | 29 272 002 |
| 62 470 | 40 447 | 6 | 40 447 | 62 470 |
| 335 909 | 206 860 | | 2 924 924 | 601 445 |
| 0 | 144 335 | | 0 | 0 |
| 421 884 | 450 343 | | 2 011 494 | 1 279 058 |
| <u>15 711 296</u> | <u>19 087 097</u> | | <u>27 617 462</u> | <u>31 214 975</u> |
| | | | | |
| <u>21 685 652</u> | <u>25 360 171</u> | | <u>86 904 434</u> | <u>51 304 717</u> |
| | | | | |
| <u>59 361 079</u> | <u>65 615 200</u> | | <u>128 135 739</u> | <u>89 589 044</u> |

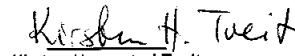
Sandnes, 24. mars 2021



Reidar Arne Jøndal
Styrets leder


Torgeir Lima
Styremedlem


Ivar Rege
Styremedlem


Ole Bernhard Eriksen
Styremedlem


Kirsten Hognestad Tveit
Styremedlem


Alf Munde
Daglig leder

Bøndenes Innkjøpslag SA



Kontantstrømoppstilling

Bøndenes Innkjøpslag SA

| Morselskap | | | Konsern | |
|--------------------|-------------------|--|--------------------|--------------------|
| 2019 | 2020 | | 2020 | 2019 |
| | | Kontantstrømmer fra operasjonelle aktiviteter | | |
| 174 202 | 3 024 257 | Resultat før skattekostnad | 3 675 969 | -678 032 |
| -583 649 | -62 470 | Periodens betalte skatt | -62 470 | -583 649 |
| 25 869 | 28 651 | Ordinære avskrivninger | 134 443 | 127 869 |
| 1 247 930 | 532 320 | Endring i kundefordringer/forskudd fra kunder | 2 642 906 | 977 531 |
| 784 910 | -1 737 048 | Endring i varelager | -490 782 | -1 827 076 |
| -4 387 875 | 3 354 079 | Endring i leverandørgjeld | -6 631 405 | 6 482 967 |
| 101 672 | -100 590 | Endring i andre tidsavgrensingsposter | 3 055 915 | -3 582 718 |
| -2 636 941 | 5 039 199 | Netto kontantstrøm fra operasjonelle aktiviteter | 2 324 576 | 916 892 |
| | | Kontantstrømmer fra investeringsaktiviteter | | |
| -25 174 | -1 026 143 | Utbetalinger ved kjøp av varige driftsmidler | -40 560 871 | -37 410 777 |
| -11 000 000 | 0 | Utbetalinger ved kjøp av finansielle eiendeler | | |
| | | Endringer knyttet til nye datterselskaps inngående balanse | | 521 176 |
| -7 107 733 | -4 207 884 | Andre endring i fordring/gjeld knyttet til datterselskap | | |
| -18 132 907 | -5 234 027 | Netto kontantstrøm fra investeringsaktiviteter | -40 560 871 | -36 889 601 |
| | | Kontantstrømmer fra finansieringsaktiviteter | | |
| 5 974 356 | 298 718 | Endring i langsiktig fordring/gjeld | 298 718 | |
| | | Endring i langsiktig gjeld til kredittinstitusjoner | 38 898 512 | 20 089 742 |
| 5 997 | | Endring i andelskapital | | 5 997 |
| | | Endring i kassekreditt | | |
| | | Kapitalendringer | | |
| -862 523 | | Utbetalinger av utbytte | | -862 523 |
| 5 117 830 | 298 718 | Netto kontantstrøm fra finansieringsaktiviteter | 39 197 230 | 19 233 216 |
| | | Netto endring i likvider | 960 935 | -16 739 493 |
| -15 652 018 | 103 890 | Beholdning av likvider pr. 01.01 | 3 318 323 | 20 057 816 |
| 18 209 550 | 2 557 533 | | | |
| 2 557 533 | 2 661 424 | Beholdning av likvider pr. 31.12. | 4 279 254 | 3 318 323 |

Bøndenes Innkjøpslag SA



Noter til regnskapet 2020

Bøndernes Innkjøpslag SA

Bøndernes Innkjøpslag SA



Noter til regnskapet 2020 Bøndenes Innkjøpslag SA

Regnskapsprinsipper

Bøndenes Innkjøpslag SA er et samvirkeforetak registrert i Norge. Selskapets hovedkontor er lokalisert i Sandnes kommune. Årsregnskapet er satt opp i samsvar med norsk regnskapslov og utarbeidet etter norske regnskapsstandarder. Forutsetningen om fortsatt drift er lagt til grunn ved utarbeidelsen.

Bruk av estimater

Ledelsen har brukt estimater og forutsetninger som har påvirket resultatregnskapet og verdsettelsen av eiendeler og gjeld, samt usikre eiendeler og forpliktelser på balansedagen under utarbeidelsen av årsregnskapet i henhold til god regnskapskikk.

Salgsinntekter

Inntekter ved salg av varer og tjenester vurderes til virkelig verdi av vederlaget, netto etter fradrag for merverdiavgift, returer, rabatter og andre avslag.

Salg av varer inntektsføres når risiko og kontroll i all hovedsak er overført kjøperen.

Med risiko menes eiendelens gevinst og tapspotensiale mens kontroll defineres som beslutnings og råderett. Erfaringstall anvendes for å estimere og regnskapsføre avsetninger for kvantumsrabatter og retur på salgstidspunktet.

Salg av tjenester inntektsføres etter hvert som de er levert.

Leieinntekter inntektsføres lineært over leieperioden.

Anleggskontrakter

Arbeid under utførelse knyttet til fastpriskontrakter med lang tilvirkningstid vurderes etter løpende avregnings metode hvor inntektsføring skjer i takt med fremdriften av prosjektet. Fullføringsgraden beregnes som påløpte kostnader i prosent av forventet totalkostnad.

Totalkostnaden revideres løpende. Når kontraktens utfall ikke kan estimeres pålitelig, vil kun inntekter tilsvarende påløpte prosjektkostnader inntektsføres. For prosjekter som antas å gi tap, kostnadsføres hele det beregnede tapet umiddelbart.

Immaterielle eiendeler

Balansført immaterielle eiendeler relaterer seg til goodwill i konsernregnskapet. Goodwill tillagt konsernregnskapet knytter seg til balanseføring av majoritetens andel av goodwill ved oppkjøp av datterselskap. Immaterielle eiendeler avskrives over forventet levetid.

Varige driftsmidler

Varige driftsmidler balanseføres og avskrives over driftsmiddelets forventede levetid. Direkte vedlikehold av driftsmidler kostnadsføres løpende under driftskostnader, mens påkostninger eller forbedringer tillegges driftsmiddelets kostpris og avskrives i takt med driftsmidlet. Dersom gjenvinnbart beløp av driftsmidlet er lavere enn balanseført verdi, foretas nedskrivning til gjenvinnbart beløp. Gjenvinnbart beløp er det høyeste av netto salgsverdi og verdi i bruk.

Verdi i bruk er nåverdien av de fremtidige kontantstrømmer som eiendelen vil generere.

Aksjer og andeler i datterselskap og tilknyttet selskap

Aksjer i datterselskap, tilknyttede selskap og andre selskap vurderes etter kostmetoden i selskapsregnskapet. Investeringen er vurdert til anskaffelseskost for aksjene med mindre nedskrivning har vært nødvendig. Det blir foretatt nedskrivning til virkelig verdi når verdifall skyldes årsaker som ikke kan antas å være forbigående og det må anses etter god regnskapskikk. Nedskrivninger blir reversert når grunnlaget for nedskrivning ikke lenger er tilstede. Utbytte, konsernbidrag og andre utdelinger er inntektsført i samme år som det er avsatt i datterselskapet. Overstiger utbytte/konsernbidraget andel av tilbakeholdt resultat etter kjøpet, representerer den overskytende tilbakebetalingen av investert kapital, og utdelingene er fratrukket investeringsverdi i balansen i morselskapet. Tilknyttede selskap vurderes etter egenkapitalmetoden i konsernregnskapet.

Varer

Varelageret av egentilvirkede varer og varer i arbeid er verdsatt til laveste av full tilvirkningskost og virkelig verdi. Varelageret nedskrives til virkelig verdi dersom salgspris redusert for salgskostnader er lavere enn full tilvirkningskost.



Noter til regnskapet 2020

Bøndenes Innkjøpslag SA

Fordringer

Kundefordringer og andre fordringer oppføres til pålydende etter fradrag for avsetning til forventet tap. Avsetning til tap gjøres på grunnlag av en individuell vurdering av de enkelte fordringene. I tillegg gjøres det for øvrige kundefordringer en uspesifisert avsetning for å dekke antatt tap.

Skatt

Skattekostnaden i resultatregnskapet omfatter både periodens betalbare skatt og endring i utsatt skatt. Utsatt skatt beregnes på grunnlag av de midlertidige forskjeller som eksisterer mellom regnskapsmessige og skattemessige verdier, samt eventuelt ligningsmessig underskudd til fremføring ved utgangen av regnskapsåret. Skattøkende og skattereduserende midlertidige forskjeller som reverserer eller kan reversere i samme periode er utlignet og nettoført. Utsatt skatt på merverdier i forbindelse med oppkjøp av datterselskap blir ikke utlignet.

Oppføring av utsatt skattefordel på netto skattereduserende forskjeller som ikke er utlignet og underskudd til fremføring, er begrunnet med antatt fremtidig inntjening. Utsatt skattefordel som kan balanseføres og

Skatt på avgitt konsernbidrag som er ført som økt kostpris på aksjer i andre selskaper, og skatt på mottatt konsernbidrag som er ført direkte mot egenkapitalen, er ført direkte mot skatt i balansen (føringen skjer mot betalbar skatt hvis konsernbidraget har hatt virkning på betalbar skatt og mot utsatt skatt hvis konsernbidraget har hatt virkning på utsatt skatt).

Valuta

Transaksjoner i utenlandsk valuta omregnes til kursen på transaksjonstidspunktet. Pengeposter i utenlandsk valuta omregnes til norske kroner ved å benytte balansedagens kurs. Ikke-pengeposter som måles til historisk kurs uttrykt i utenlandsk valuta, omregnes til norske kroner ved å benytte valutakursen på transaksjonstidspunktet. Ikke-pengeposter som måles til virkelig verdi uttrykt i utenlandsk valuta, omregnes til valutakursen fastsatt på måletidspunktet. Valutakursendringer resultatføres løpende i regnskapsperioden under andre finansposter.

Kontantstrømoppstilling

Kontantstrømoppstillingen utarbeides etter den indirekte metoden. Kontanter og kontantekvivalenter omfatter kontanter, bankinnskudd and andre kortsiktige, likvide plasseringer som umiddelbart og med uvesentlig kursrisiko kan konverteres til kjente kontantbeløp og med gjenværende løpetid mindre enn tre måneder fra anskaffelsesdato

Konsern

Konsolidering

Konsernregnskapet viser konsernets økonomiske resultat når konsernselskapene betraktes som en regnskapsmessig enhet. Følgende selskap inngår i konsernet:

| Mørselskap | Forretnings- adresse | Eierandel |
|----------------------------------|-------------------------|-----------|
| Bøndenes Innkjøpslag SA | | |
| Datterselskap | | |
| MC Lea AS | Sandnes | 100 % |
| Hove Investering AS | Sandnes | 100 % |
| Datterdatter Hove N1 B AS | Sandnes | 100 % |
| Datterdatter Hove Næringstomt AS | Sandnes | 100 % |



Noter til regnskapet 2020

Bøndenes Innkjøpslag SA

Konsolideringsprinsipper

Ved konsolideringen av morselskapet med datterselskapene til et konsernregnskap, er morselskapets eierandel i datterselskapene erstattet med disse selskapers eiendeler og gjeld gruppert etter de samme prinsipper som i morselskapets regnskap.

Interne fordringer og gjeld mellom konsernselskapene er eliminert ved konsolideringen. Det samme gjelder salg og kjøp innen konsernet og andre vesentlige interne resultatelementer.

Aksjer i tilknyttet selskap balanseføres etter egenkapitalmetoden. Konsernets andel av resultatet etter skatt i selskapene innregnes i konsernets resultat og regulerer de balanseførte verdiene etter oppkjøpstidspunktet. Ved beregning av resultatandel inngår merverdier fra oppkjøpstidspunktet, og internfortjenesten elimineres.

Utdelinger som mottas fra selskapene, reduserer investeringenes balanseførte verdier. Innskudd eller tilbakebetaling av kapital øker eller reduserer investeringenes balanseførte verdier.

Transaksjoner og mellomværende mellom selskapene er eliminert. Konsernregnskapet er utarbeidet etter ensartede prinsipper, ved at datterselskaper følger de samme prinsipper som morselskapet.

Note 1 Segmentinformasjon

| Morselskap | | | Konsern | |
|--------------------|--------------------|---------------------------------|--------------------|--------------------|
| 2019 | 2020 | | 2020 | 2019 |
| | | Pr. Virksomhetsområde | | |
| 179 805 650 | 166 699 555 | Landbruksprodukter | 166 699 555 | 179 805 650 |
| 375 852 | 235 719 | Andre inntekter | 254 122 | 297 015 |
| | 0 | Maskinvarer, biler, vogner etc. | 24 886 123 | 22 457 223 |
| | 0 | Eiendom | 1 494 442 | |
| <u>180 181 502</u> | <u>166 935 274</u> | Sum | <u>193 334 242</u> | <u>202 559 888</u> |
| | | Geografisk fordeling | | |
| 180 181 502 | 166 935 274 | Norge | 193 334 242 | 202 560 000 |
| <u>180 181 502</u> | <u>166 935 274</u> | Sum | <u>193 334 242</u> | <u>202 560 000</u> |

Note 2 Spesifikasjon av finansposter

| Morselskap | | | Konsern | |
|------------------|------------------|--------------------------------------|----------------|------------------|
| 2019 | 2020 | | 2020 | 2019 |
| | | Finansinntekter | | |
| 330 346 | 379 488 | Renteinntekt foretak i samme konsern | 0 | |
| 993 474 | 642 825 | Annen renteinntekt | 652 389 | 996 630 |
| 6 709 | 8 674 | Annen finansinntekt | 108 470 | 72 663 |
| <u>1 330 529</u> | <u>1 030 987</u> | Sum finansinntekter | <u>760 859</u> | <u>1 069 293</u> |
| | | Finanskostnader | | |
| 2 019 | 2 020 | Rentekostnad foretak i samme konsern | 2 020 | 2 019 |
| | 0 | Annen rentekostnad | 0 | |
| 84 249 | 379 677 | Annen finanskostnad | 433 375 | 431 419 |
| 5 578 | 10 591 | Annen finanskostnad | 405 644 | 82 877 |
| <u>89 827</u> | <u>390 268</u> | Sum finanskostnader | <u>839 019</u> | <u>514 296</u> |

Bøndenes Innkjøpslag SA



Noter til regnskapet 2020

Bøndenes Innkjøpslag SA

Note 3 Lønnskostnader, antall ansatte, godtgjørelser, lån til ansatte m.m.

| Morselskap | | | Konsern | |
|------------------|------------------|--------------------------------|------------------|------------------|
| 2019 | 2020 | | 2020 | 2019 |
| 3 539 598 | 3 403 691 | Lønnskostnader | 5 299 810 | 5 568 657 |
| 508 216 | 460 948 | Lønninger | 721 677 | 804 122 |
| 69 742 | 8 265 | Arbeidsgiveravgift | 8 265 | 131 269 |
| 14 053 | 7 723 | Pensjonskostnader | 40 997 | 7 123 |
| <u>4 131 609</u> | <u>3 880 627</u> | Andre ytelser | <u>6 070 749</u> | <u>6 511 171</u> |
| | | Sum | | |
| 6 | 5 | Gjennomsnittlig antall årsverk | 8 | 9 |
| | | Ytelser til ledende personer | | |
| | | Lønn | 720 808 | |
| | | Annen godtgjørelse | 0 | |
| | | Sum godtgjørelse | <u>720 808</u> | |

Obligatorisk tjenstepensjon

Selskapet er pliktig å ha tjenstepensjonsordning etter lov om obligatorisk tjenstepensjon. Selskapets pensjonsordninger tilfredsstiller kravene i denne loven.

| | | Hororar til revisor | | |
|---------------|----------------|-------------------------|----------------|----------------|
| 52 000 | 103 163 | Lovpålagt revisjon | 199 863 | 109 638 |
| 32 000 | 79 155 | Andre tjenester | 95 155 | 125 160 |
| <u>84 000</u> | <u>182 318</u> | Sum honorar til revisor | <u>295 018</u> | <u>234 798</u> |

Note 4 Imaterielle eiendeler

| Konsern | Goodwill | Sum |
|--|------------------|------------------|
| Anskaffelseskost pr 01.01 | 1 510 000 | 1 510 000 |
| Tilgang kjøpte driftsmidler | 0 | 0 |
| Anskaffelseskost 31.12 | <u>1 510 000</u> | <u>1 510 000</u> |
| Akk. avskrivninger og nedskrivning pr 01.01. | 1 144 500 | 1 144 500 |
| Årets ordinære avskrivninger | 102 000 | 102 000 |
| Akk. avskrivninger og nedskrivning pr. 31.12 | <u>1 246 500</u> | <u>1 246 500</u> |
| Bokført verdi 31.12. | 263 500 | 263 500 |
| Økonomisk levetid | 5 år | |
| Avskrivningsplan | | |



Noter til regnskapet 2020

Bøndenes Innkjøpslag SA

Note 5 Varige driftsmidler

| Morselskap | Tomter, bygninger o.a. fast eiendom | Maskiner og anlegg | Driftsløsøre, inventar o.a. utstyr | Sum |
|---|--|-----------------------|--|------------------|
| Anskaffelseskost pr 01.01 | 1 868 343 | 360 963 | 861 324 | 3 090 630 |
| Tilgang kjøpte driftsmidler | 0 | 0 | 1 026 142 | 1 026 142 |
| Anskaffelseskost 31.12 | 1 868 343 | 360 963 | 1 887 466 | 4 116 772 |
| Akk. avskrivninger og nedskrivning pr 01.01. | 1 868 343 | 360 963 | 797 222 | 3 026 528 |
| Årets ordinære avskrivninger | 0 | 0 | 28 651 | 28 651 |
| Akk. avskrivninger og nedskrivning pr. 31.12 | 1 868 343 | 360 963 | 825 873 | 3 055 179 |
| Bokført verdi 31.12. | 0 | 0 | 1 061 593 | 1 061 593 |
| Økonomisk levetid Avskrivningsplan | 4-5 år | 8 år | 0-10 år | |

| Konsern | Tomter, bygninger o.a. fast eiendom | Maskiner og anlegg | Driftsløsøre, inventar o.a. utstyr | Sum |
|---|--|-----------------------|--|-------------------|
| Anskaffelseskost pr 01.01 | 42 649 997 | 360 963 | 3 049 115 | 46 060 075 |
| Tilgang kjøpte driftsmidler | 39 462 836 | | 1 101 984 | 40 564 820 |
| Avgang solgte driftsmidler | 0 | | 0 | 0 |
| Anskaffelseskost 31.12 | 82 112 833 | 360 963 | 4 151 099 | 86 624 895 |
| Akk. avskrivninger og nedskrivning pr 01.01. | 1 868 343 | 360 963 | 2 985 014 | 5 214 320 |
| Årets ordinære avskrivninger | 0 | | 32 443 | 32 443 |
| Tilbakeførte avskrivninger solgte | 0 | | 0 | 0 |
| Akk. avskrivninger og nedskrivning pr. 31.12 | 1 868 343 | 360 963 | 3 017 457 | 5 246 763 |
| Bokført verdi 31.12. | 80 244 490 | 0 | 1 133 643 | 81 378 132 |
| Økonomisk levetid Avskrivningsplan | 50 år | 0-7 år | 5-8 år | |



Noter til regnskapet 2020

Bøndenes Innkjøpslag SA

Note 6 Skatt

| Morselskap | | | Konsern | |
|---------------|----------------|--|----------------|-----------------|
| 2 019 | 2 020 | Årets skattekostnad | 2 020 | 2 019 |
| | | Resultatført skatt på ordinært resultat: | | |
| 62 470 | 40 447 | Betalbar skatt på formue og resultat | 40 447 | 62 470 |
| | 405 463 | Skatt på avgitt konsernbidrag | 0 | |
| 24 568 | 259 874 | Endring i utsatt skatt / utsatt skattefordel | 688 540 | -61 048 |
| 87 038 | 705 784 | Skattekostnad ordinært resultat | 728 987 | 1 422 |
| | | Beregning av årets skattegrunnlag: | | |
| 174 202 | 3 024 257 | Ordinært resultat før skatt | 3 675 969 | -678 032 |
| 276 | 0 | Permanente forskjeller | 0 | 1 674 |
| -111 672 | -1 181 243 | Endring i midlertidige forskjeller | -3 675 969 | 277 492 |
| | -1 843 015 | Avgitt /Mottatt konsernbidrag | 0 | |
| 62 806 | 0 | Årets skattegrunnlag | 0 | -398 866 |
| | | Betalbar skatt i balansen: | | |
| 13 818 | 0 | Betalbar skatt på årets resultat | 0 | 13 818 |
| 48 653 | 40 447 | Skatt på formue | 40 447 | 48 653 |
| 62 470 | 40 447 | Sum betalbar skatt i balansen | 40 447 | 62 470 |

Skatteeffekten av midlertidige forskjeller og underskudd til fremføring som har gitt opphav til utsatt skatt og utsatte skattefordeler, spesifisert på typer av midlertidige forskjeller.

| | | Midlertidige og andre forskjeller | | |
|-------------------|-------------------|---|-------------------|-------------------|
| -1 170 416 | -38 321 | Varige driftsmidler | -283 134 | -1 474 455 |
| -1 318 110 | -1 268 962 | Kundefordringer | -1 363 411 | -1 417 606 |
| 0 | 0 | Varer | -335 000 | -635 000 |
| 0 | 0 | Andre forskjeller | 1 733 710 | 0 |
| 0 | 0 | Akkumulert fremførbart underskudd | -786 119 | -636 620 |
| -2 488 526 | -1 307 283 | Sum | -1 033 954 | -4 163 681 |
| -547 476 | -287 602 | Utsatt skatt / Utsatt skattefordel (22 %) | -227 470 | -916 010 |



Noter til regnskapet 2020

Bøndenes Innkjøpslag SA

Note 7 Investering i datterselskap

| Selskapets navn | Forretnings kontor | Eier andel | Stemme andel |
|------------------------------------|-----------------------|---------------|-----------------|
| MC Lea AS | Sandnes | 100 % | 100 % |
| Hove Investering AS | Sandnes | 100 % | 100 % |
| * Datterdatter Hove N1 B AS | Sandnes | 100 % | 100 % |
| * Datterdatter Hove Næringstomt AS | Sandnes | 100 % | 100 % |

* Eies via Hove Investering AS

Investeringer i datterselskaper og tilknyttede selskaper er vurdert etter kostmetoden i selskapsregnskapet. I konsernregnskapet vurderes tilknyttede selskaper etter egenkapitalmetoden.

Investeringer etter kostmetoden (selskapsregnskapet)

| Selskapets navn | Aksjekapital | Balanseført | Egenkapital | Årets resultat |
|----------------------------------|--------------|-------------|-------------|----------------|
| MC Lea AS | 200 000 | 688 583 | 1 335 166 | -162 864 |
| Hove Investering AS | 4 260 000 | 14 400 000 | 8 250 528 | -30 562 |
| Datterdatter Hove N1 B AS | 200 214 | 8 458 250 | 1 259 723 | 870 291 |
| Datterdatter Hove Næringstomt AS | 30 000 | 30 000 | 30 000 | -48 374 |

Note 8 Konsernmellomværende

| Morselskap | | | Konsern | |
|-------------------|-------------------|---------------------------------|----------|----------|
| 2019 | 2020 | Fordringer | 2020 | 2019 |
| 12 900 772 | 17 108 656 | Lån til foretak i samme konsern | 0 | |
| 540 701 | 99 375 | Kundefordringer | 0 | |
| | 0 | Andre fordringer | 0 | |
| <u>13 441 473</u> | <u>17 208 031</u> | Sum | <u>0</u> | <u>0</u> |
| 2019 | 2020 | Gjeld | 2020 | 2019 |
| | 0 | Lån fra foretak i samme konsern | 0 | |
| | 0 | Leverandørgjeld | 0 | |
| | 144 335 | Annen kortsiktig gjeld | 0 | |
| <u>0</u> | <u>144 335</u> | Sum | <u>0</u> | <u>0</u> |

* Tall i kolonne for konsern er i sin helhet knyttet til tilknyttede selskap og/eller søsterselskap utenfor konsernet.

Note 9 Varer

| Morselskap | | | Konsern | |
|------------------|------------------|-----------------------------|-------------------|-------------------|
| 2019 | 2020 | Varer | 2020 | 2019 |
| 6 027 117 | 7 764 165 | Lager av andre handelsvarer | 18 497 005 | 18 006 223 |
| <u>6 027 117</u> | <u>7 764 165</u> | Sum | <u>18 497 005</u> | <u>18 006 223</u> |



Noter til regnskapet 2020

Bøndenes Innkjøpslag SA

Note 10 Fordringer, gjeld, pantstillelser og garantier m.v

| Morselskap | | | Konsern | |
|-------------------|-------------------|--|--------------------|-------------------|
| 2019 | 2020 | | 2020 | 2019 |
| 12 900 772 | 17 108 656 | Fordringer med forfall senere enn ett år | 0 | |
| | 0 | Gjeld med forfall senere enn 5 år | 53 013 898 | 14 115 386 |
| | | Gjeld som er sikret ved pant o.l. | | |
| | 0 | Gjeld til kredittinstitusjoner (pantelån) | 53 013 898 | 14 115 386 |
| | | Balansført verdi av pantsatte eiendeler | | |
| | 0 | Eiendomsprosjekt under utvikling | 80 244 490 | 37 385 604 |
| | 0 | Maskiner og anlegg | 0 | |
| 64 101 | 1 061 593 | Driftsløsøre, inventar og utstyr | 1 133 643 | |
| 22 086 089 | 20 948 778 | Kundefordringer | 21 899 837 | |
| 6 027 117 | 7 764 165 | Varer | 18 497 005 | |
| 15 088 583 | 15 088 583 | Aksjer | | |
| <u>43 265 890</u> | <u>44 863 119</u> | Sum | <u>121 774 975</u> | <u>37 385 604</u> |

Note 11 Bankinnskudd

| Morselskap | | | Konsern | |
|------------------|------------------|----------------------------------|------------------|------------------|
| 2019 | 2020 | | 2020 | 2019 |
| 111 355 | 183 112 | Bankinnskudd, kontanter o.l. | 247 528 | 156 309 |
| | | Bundne skattetrekkmidler | | |
| <u>2 446 178</u> | <u>2 478 312</u> | Øvrige bankinnskudd og kontanter | <u>4 031 726</u> | <u>3 162 014</u> |
| <u>2 557 533</u> | <u>2 661 424</u> | Sum | <u>4 279 254</u> | <u>3 318 323</u> |



Noter til regnskapet 2020

Bøndenes Innkjøpslag SA

Note 12 Andelskapital

Andelsinnskuddet utgjør kr 187 193 fordelt på 624 andeler a kr 300
Selskapet har 624 andelseiere pr 31.12.

Note 13 Egenkapital

| Morselskap | Andels- kapital | Annen egenkapital | Sum |
|-----------------------------|--------------------|----------------------|-------------------|
| Egenkapital pr 01.01 | 187 193 | 37 488 233 | 37 675 426 |
| Endringer andelskapital | | | - |
| Årets resultat | | 2 318 473 | 2 318 473 |
| Mottatt konsernbidrag | | 1 698 679 | 1 698 679 |
| Avgitt konsernbidrag | | (1 437 551) | (1 437 551) |
| Utbytte | | | - |
| Egenkapital pr 31.12 | - | 40 067 834 | 40 255 030 |

| Konsern | Andels- kapital | Annen egenkapital | Sum |
|-----------------------------|--------------------|----------------------|-------------------|
| Egenkapital pr 01.01 | 187 193 | 38 097 135 | 38 284 328 |
| Andre endringer | | | - |
| Årets resultat | | 2 946 982 | 2 946 982 |
| Utbytte | | | - |
| Egenkapital pr 31.12 | - | 41 044 117 | 41 231 310 |

Note 14 Leasing -/leieavtaler

| Morselskap | | | Konsern | |
|------------|-----------|-------------------------------|-----------|-----------|
| 2019 | 2020 | Hoveveien 80, Sandnes kommune | 2020 | 2019 |
| 1 248 377 | 1 507 330 | Lokalleie pr år | 3 014 660 | 2 496 754 |

