



## ÅRSREGNSKAPET FOR REGNSKAPSÅRET 2021 - GENERELL INFORMASJON

### Enheten

Organisasjonsnummer: 989 245 023  
Organisasjonsform: Aksjeselskap  
Foretaksnavn: PER OVE KLEVINGEN INVEST AS  
Forretningsadresse: 2742 GRUA

### Regnskapsår

Årsregnskapets periode: 01.01.2021 - 31.12.2021

### Konsern

Morselskap i konsern: Ja  
Konsernregnskap lagt ved: Nei

### Regnskapsregler

Regler for små foretak benyttet: Ja  
Benyttet ved utarbeidelsen av årsregnskapet til selskapet: Regnskapslovens alminnelige regler

### Årsregnskapet fastsatt av kompetent organ

Bekreftet av representant for selskapet: Birger Larsen  
Dato for fastsettelse av årsregnskapet: 24.03.2022

### Grunnlag for avgivelse

År 2021: Årsregnskapet er elektronisk innlevert  
År 2020: Tall er hentet fra elektronisk innlevert årsregnskap fra 2021

*Det er ikke krav til at årsregnskapet m.v. som sendes til Regnskapsregisteret er undertegnet. Kontrollen på at dette er utført ligger hos revisor/enhetens øverste organ. Sikkerheten ivaretas ved at innsender har rolle/rettighet for innsending av årsregnskapet via Altinn, og ved at det bekreftes at årsregnskapet er fastsatt av kompetent organ.*

Brønnøysundregistrene, 28.03.2023



## Resultatregnskap

Beløp i: NOK	Note	2021	2020
<b>RESULTATREGNSKAP</b>			
<b>Inntekter</b>			
Salgsinntekt			15 500
Annen driftsinntekt			427 166
<b>Sum inntekter</b>			<b>442 666</b>
<b>Kostnader</b>			
Varekostnad			985 158
Lønnskostnad	1	36 626	376 066
Avskrivning av driftsmidler og immaterielle eiendeler			89 933
Annen driftskostnad	1	130 540	178 028
<b>Sum kostnader</b>		<b>167 166</b>	<b>1 629 185</b>
<b>Driftsresultat</b>		<b>-167 166</b>	<b>-1 186 519</b>
<b>Finansinntekter og finanskostnader</b>			
Annen renteinntekt			9 242
Annen finansinntekt			879 542
<b>Sum finansinntekter</b>			<b>888 784</b>
Annen rentekostnad		3 934	78 314
Annen finanskostnad			75 278
<b>Sum finanskostnader</b>		<b>3 934</b>	<b>153 592</b>
<b>Netto finans</b>		<b>-3 934</b>	<b>735 193</b>
<b>Ordinært resultat før skattekostnad</b>		<b>-171 100</b>	<b>-451 327</b>
Skattekostnad på ordinært resultat		-37 642	-275 516
<b>Ordinært resultat etter skattekostnad</b>		<b>-133 458</b>	<b>-175 811</b>
<b>Årsresultat</b>		<b>-133 458</b>	<b>-175 811</b>
<b>Årsresultat etter minoritetsinteresser</b>		<b>-133 458</b>	<b>-175 811</b>
<b>Totalresultat</b>		<b>-133 458</b>	<b>-175 811</b>



## Resultatregnskap

<b>Beløp i: NOK</b>	<b>Note</b>	<b>2021</b>	<b>2020</b>
<b>Overføringer og disponeringer</b>			
Ordinært utbytte			4 000 000
Overført fra annen egenkapital		-133 458	-4 175 811
<b>Sum overføringer og disponeringer</b>		<b>-133 458</b>	<b>-175 811</b>



## Balanse

Beløp i: NOK	Note	2021	2020
<b>BALANSE - EIENDELER</b>			
<b>Anleggsmidler</b>			
<b>Immaterielle eiendeler</b>			
Utsatt skattefordel		608 068	570 426
<b>Sum immaterielle eiendeler</b>		<b>608 068</b>	<b>570 426</b>
<b>Varige driftsmidler</b>			
Tomter, bygninger o.a. fast eiendom		505	505
<b>Sum varige driftsmidler</b>		<b>505</b>	<b>505</b>
<b>Finansielle anleggsmidler</b>			
Investering i datterselskap	2	1 059 531	1 059 531
Investering i annet foretak i samme konsern	2		
Investeringer i tilknyttet selskap	2		
Investeringer i aksjer og andeler	2		
<b>Sum finansielle anleggsmidler</b>		<b>1 059 531</b>	<b>1 059 531</b>
<b>Sum anleggsmidler</b>		<b>1 668 104</b>	<b>1 630 462</b>
<b>Omløpsmidler</b>			
<b>Varer</b>			
<b>Fordringer</b>			
Andre kortsiktige fordringer			100 000
<b>Sum fordringer</b>			<b>100 000</b>
<b>Investeringer</b>			
Aksjer og andeler i foretak i samme konsern	2		
<b>Bankinnskudd, kontanter og lignende</b>			
Bankinnskudd, kontanter o.l.		944 128	1 030 060
<b>Sum bankinnskudd, kontanter og lignende</b>		<b>944 128</b>	<b>1 030 060</b>
<b>Sum omløpsmidler</b>		<b>944 128</b>	<b>1 130 060</b>
<b>SUM EIENDELER</b>		<b>2 612 232</b>	<b>2 760 522</b>



## Balanse

Beløp i: NOK	Note	2021	2020
<b>BALANSE - EGENKAPITAL OG GJELD</b>			
<b>Egenkapital</b>			
<b>Innskutt egenkapital</b>			
Aksjekapital		100 000	100 000
Overkurs		470 308	470 308
<b>Sum innskutt egenkapital</b>		<b>570 308</b>	<b>570 308</b>
<b>Opptjent egenkapital</b>			
Annen egenkapital		2 032 985	2 166 443
<b>Sum opptjent egenkapital</b>		<b>2 032 985</b>	<b>2 166 443</b>
<b>Sum egenkapital</b>		<b>2 603 293</b>	<b>2 736 751</b>
<b>Sum langsiktig gjeld</b>		<b>0</b>	<b>0</b>
<b>Kortsiktig gjeld</b>			
Leverandørgjeld		1 630	16 949
Skyldig offentlige avgifter		5 400	4 770
Annen kortsiktig gjeld		1 909	2 053
<b>Sum kortsiktig gjeld</b>		<b>8 939</b>	<b>23 772</b>
<b>Sum gjeld</b>		<b>8 939</b>	<b>23 772</b>
<b>SUM EGENKAPITAL OG GJELD</b>		<b>2 612 232</b>	<b>2 760 522</b>



## Brønnøysundregistrene

### ÅRSREGNSKAP FOR REGNSKAPSÅRET 2021 - GENERELL INFORMASJON

Journalnummer: 2022 217818

#### Enheten

Organisasjonsnummer: 989 245 023  
Organisasjonsform: Aksjeselskap  
Foretaksnavn: PER OVE KLEVINGEN INVEST AS  
2742 GRUA

#### Regnskapsår

Årsregnskapets periode: 01.01.2021 - 31.12.2021

#### Konsern

Morselskap i konsern: Ja  
Konsernregnskap lagt ved: Nei

#### Regnskapsregler

Regler for små foretak benyttet: Ja  
Benyttet ved utarbeidelsen av  
årsregnskapet til selskapet: Regnskapslovens alminnelige regler

#### Årsregnskapet fastsatt av kompetent organ

Bekreftet av representant for selskapet: Birger Larsen  
Dato for fastsettelse av årsregnskapet: 24.03.2022

#### Revisjon

Selskapet har besluttet at årsregnskapet  
ikke skal revideres: Ja  
Årsregnskapet er utarbeidet av ekstern  
autorisert regnskapsfører: Ja  
Ekstern autorisert regnskapsfører har i  
løpet av regnskapsåret bistått ved den  
løpende regnskapsføringen eller utført  
andre tjenester for selskapet enn å  
utarbeide årsregnskapet: Ja

#### Grunnlag for avgivelse

År 2021: Årsregnskap er elektronisk innlevert.  
År 2020: Tall er hentet fra elektronisk innlevert årsregnskap fra 2021.

*Det er ikke krav til at årsregnskapet m.v. som sendes til Regnskapsregisteret er undertegnet. Kontrollen på at dette er utført ligger hos revisor/enhetens øverste organ. Sikkerheten ivaretas ved at innsender har rolle/rettighet for innsending av årsregnskapet via Altinn, og ved at det bekreftes at årsregnskapet er fastsatt av kompetent organ.*

Brønnøysundregistrene, 25.04.2022

---

Brønnøysundregistrene  
Postadresse: Postboks 900, 8910 Brønnøysund  
Telefon: 75 00 75 00  
E-post: firmapost@brreg.no Internett: www.brreg.no  
Organisasjonsnummer: 974 760 673



Organisasjonsnr: 989 245 023  
PER OVE KLEVINGEN INVEST AS

## RESULTATREGNSKAP

<b>Beløp i: NOK</b>	<b>Note</b>	<b>2021</b>	<b>2020</b>
<b>RESULTATREGNSKAP</b>			
<b>Inntekter</b>			
Salgsinntekt			15 500
Annen driftsinntekt			427 166
<b>Sum inntekter</b>			<b>442 666</b>
<b>Kostnader</b>			
Varekostnad			985 158
Lønnskostnad	1	36 626	376 066
Avskrivning av driftsmidler og immaterielle eiendeler			89 933
Annen driftskostnad	1	130 540	178 028
<b>Sum kostnader</b>		<b>167 166</b>	<b>1 629 185</b>
<b>Driftsresultat</b>		<b>-167 166</b>	<b>-1 186 519</b>
<b>Finansinntekter og finanskostnader</b>			
Annen renteinntekt			9 242
Annen finansinntekt			879 542
<b>Sum finansinntekter</b>			<b>888 784</b>
Annen rentekostnad		3 934	78 314
Annen finanskostnad			75 278
<b>Sum finanskostnader</b>		<b>3 934</b>	<b>153 592</b>
<b>Netto finans</b>		<b>-3 934</b>	<b>735 193</b>
<b>Ordinært resultat før skattekostnad</b>			
Skattekostnad på ordinært resultat		-37 642	-275 516
<b>Ordinært resultat etter skattekostnad</b>		<b>-133 458</b>	<b>-175 811</b>
<b>Årsresultat</b>		<b>-133 458</b>	<b>-175 811</b>
<b>Årsresultat etter minoritetsinteresser</b>		<b>-133 458</b>	<b>-175 811</b>
<b>Totalresultat</b>		<b>-133 458</b>	<b>-175 811</b>
<b>Overføringer og disponeringer</b>			
Ordinært utbytte			4 000 000
Overført fra annen egenkapital		-133 458	-4 175 811
<b>Sum overføringer og disponeringer</b>		<b>-133 458</b>	<b>-175 811</b>





Organisasjonsnr: 989 245 023  
PER OVE KLEVINGEN INVEST AS

## BALANSE

Beløp i: NOK	Note	2021	2020
<b>BALANSE - EIENDELER</b>			
<b>Anleggsmidler</b>			
<b>Immaterielle eiendeler</b>			
Utsatt skattefordel		608 068	570 426
<b>Sum immaterielle eiendeler</b>		<b>608 068</b>	<b>570 426</b>
<b>Varige driftsmidler</b>			
Tomter, bygninger o.a. fast eiendom		505	505
<b>Sum varige driftsmidler</b>		<b>505</b>	<b>505</b>
<b>Finansielle anleggsmidler</b>			
Investering i datterselskap	2	1 059 531	1 059 531
Investering i annet foretak i samme konsern	2		
Investeringer i tilknyttet selskap	2		
Investeringer i aksjer og andeler	2		
<b>Sum finansielle anleggsmidler</b>		<b>1 059 531</b>	<b>1 059 531</b>
<b>Sum anleggsmidler</b>		<b>1 668 104</b>	<b>1 630 462</b>
<b>Omløpsmidler</b>			
<b>Varer</b>			
<b>Fordringer</b>			
Andre kortsiktige fordringer			100 000
<b>Sum fordringer</b>			<b>100 000</b>
<b>Investeringer</b>			
Aksjer og andeler i foretak i samme konsern	2		
<b>Bankinnskudd, kontanter og lignende</b>			
Bankinnskudd, kontanter o. l.		944 128	1 030 060
<b>Sum bankinnskudd, kontanter og lignende</b>		<b>944 128</b>	<b>1 030 060</b>
<b>Sum omløpsmidler</b>		<b>944 128</b>	<b>1 130 060</b>
<b>SUM EIENDELER</b>		<b>2 612 232</b>	<b>2 760 522</b>
<b>BALANSE - EGENKAPITAL OG GJELD</b>			



<b>Egenkapital</b>		
<b>Innskutt egenkapital</b>		
Aksjekapital	100 000	100 000
Overkurs	470 308	470 308
<b>Sum innskutt egenkapital</b>	<b>570 308</b>	<b>570 308</b>
<b>Opptjent egenkapital</b>		
Annen egenkapital	2 032 985	2 166 443
<b>Sum opptjent egenkapital</b>	<b>2 032 985</b>	<b>2 166 443</b>
<b>Sum egenkapital</b>	<b>2 603 293</b>	<b>2 736 751</b>
<b>Sum langsiktig gjeld</b>	<b>0</b>	<b>0</b>
<b>Kortsiktig gjeld</b>		
Leverandørgjeld	1 630	16 949
Skyldig offentlige avgifter	5 400	4 770
Annen kortsiktig gjeld	1 909	2 053
<b>Sum kortsiktig gjeld</b>	<b>8 939</b>	<b>23 772</b>
<b>Sum gjeld</b>	<b>8 939</b>	<b>23 772</b>
<b>SUM EGENKAPITAL OG GJELD</b>	<b>2 612 232</b>	<b>2 760 522</b>



Organisasjonsnr: 989 245 023  
PER OVE KLEVINGEN INVEST AS

NOTEOPPLYSNINGER - SELSKAP - alle poster oppgitt i hele tall

Note

Antall aksjer og aksjeeiere

Note


Antall årsverk i regnskapsåret

Virksomheten har hatt følgende antall årsverk:  
0.00

Omløpsmidler                      Startdato      Sluttdato      Endring

Skattemessig fremf.undersk. Startdato      Sluttdato      Endring

Kortsiktig gjeld                      Startdato      Sluttdato      Endring




# ÅRSREGNSKAP 2021

## Per Ove Klevengen Invest AS 989 245 023

Resultatregnskap  
Balanse  
Noter til regnskapet

---


Utarbeidet av:  
**ecit**



## Resultatregnskap

Per Ove Klevengen Invest AS

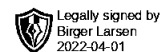
Driftsinntekter og driftskostnader	Note	2021	2020
Salgsinntekt		0	15 500
Annen driftsinntekt		0	427 166
<b>Sum driftsinntekter</b>		<b>0</b>	<b>442 666</b>
Varekostnad		0	985 158
Lønnskostnad	1	36 626	376 066
Avskrivning av driftsmidler og immaterielle eiendeler		0	89 933
Annen driftskostnad	1	130 540	178 028
<b>Sum driftskostnader</b>		<b>167 166</b>	<b>1 629 185</b>
<b>Driftsresultat</b>		<b>-167 166</b>	<b>-1 186 519</b>
<b>Finansinntekter og finanskostnader</b>			
Annen renteinntekt		0	9 242
Annen finansinntekt		0	879 542
Annen rentekostnad		3 934	78 314
Annen finanskostnad		0	75 278
<b>Resultat av finansposter</b>		<b>-3 934</b>	<b>735 193</b>
Ordinært resultat før skattekostnad		-171 100	-451 327
Skattekostnad på ordinært resultat		-37 642	-275 516
<b>Ordinært resultat</b>		<b>-133 458</b>	<b>-175 811</b>
<b>Årsresultat</b>		<b>-133 458</b>	<b>-175 811</b>
<b>Overføringer</b>			
Avsatt til utbytte		0	4 000 000
Overført fra annen egenkapital		133 458	4 175 811
<b>Sum overføringer</b>		<b>-133 458</b>	<b>-175 811</b>



### Balanse

Per Ove Klevengen Invest AS

Eiendeler	Note	2021	2020
<b>Anleggsmidler</b>			
<b>Immaterielle eiendeler</b>			
Utsatt skattefordel		608 068	570 426
<b>Sum immaterielle eiendeler</b>		<b>608 068</b>	<b>570 426</b>
<b>Varige driftsmidler</b>			
Tomter, bygninger o.a. fast eiendom		505	505
<b>Sum varige driftsmidler</b>		<b>505</b>	<b>505</b>
<b>Finansielle anleggsmidler</b>			
Investeringer i datterselskap	2	1 059 531	1 059 531
<b>Sum finansielle anleggsmidler</b>		<b>1 059 531</b>	<b>1 059 531</b>
<b>Sum anleggsmidler</b>		<b>1 668 104</b>	<b>1 630 462</b>
<b>Omløpsmidler</b>			
<b>Fordringer</b>			
Andre kortsiktige fordringer		0	100 000
<b>Sum fordringer</b>		<b>0</b>	<b>100 000</b>
Bankinnskudd, kontanter o.l.		944 128	1 030 060
<b>Sum omløpsmidler</b>		<b>944 128</b>	<b>1 130 060</b>
<b>Sum eiendeler</b>		<b>2 612 232</b>	<b>2 760 522</b>



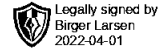
## Balanse

Per Ove Klevengen Invest AS

<b>Egenkapital og gjeld</b>	<b>Note</b>	<b>2021</b>	<b>2020</b>
<b>Innskutt egenkapital</b>			
Aksjekapital		100 000	100 000
Overkurs		470 308	470 308
<b>Sum innskutt egenkapital</b>		<b>570 308</b>	<b>570 308</b>
<b>Opptjent egenkapital</b>			
Annen egenkapital		2 032 985	2 166 443
<b>Sum opptjent egenkapital</b>		<b>2 032 985</b>	<b>2 166 443</b>
<b>Sum egenkapital</b>		<b>2 603 293</b>	<b>2 736 751</b>
<b>Gjeld</b>			
<b>Avsetning for forpliktelser</b>			
<b>Kortsiktig gjeld</b>			
Leverandørgjeld		1 630	16 949
Skyldig offentlige avgifter		5 400	4 770
Annen kortsiktig gjeld		1 909	2 053
<b>Sum kortsiktig gjeld</b>		<b>8 939</b>	<b>23 772</b>
<b>Sum gjeld</b>		<b>8 939</b>	<b>23 772</b>
<b>Sum egenkapital og gjeld</b>		<b>2 612 232</b>	<b>2 760 522</b>

Grua, 24.03.2022  
Styret i Per Ove Klevengen Invest AS

\_\_\_\_\_  
Birger Larsen  
styreleder



## Regnskapsprinsipper

Årsregnskapet er satt opp i samsvar med regnskapsloven og NRS 8 - God regnskapsskikk for små foretak. Årsregnskapet er satt opp med forutsetning om fortsatt drift.

### Skatt

Skattekostnaden i resultatregnskapet omfatter både periodens betalbare skatt og endring i utsatt skatt. Utsatt skatt er beregnet med 22 % på grunnlag av de midlertidige forskjeller som eksisterer mellom regnskapsmessige og skattemessige verdier, samt ligningsmessig underskudd til fremføring ved utgangen av regnskapsåret. Skatteøkende og skattereduserende midlertidige forskjeller som reverserer eller kan reverseres i samme periode er utlignet og nettoført.

### Klassifisering og vurdering av anleggsmidler

Anleggsmidler omfatter eiendeler bestemt til varig eie og bruk. Anleggsmidler er vurdert til anskaffelseskost. Varige driftsmidler balanseføres og avskrives over driftsmidlets økonomiske levetid. Avskrivningsperioden for fast eiendom anskaffet etter 2009 er dekomponert i en del som gjelder råbygget og en del som gjelder faste tekniske installasjoner. Varige driftsmidler nedskrives til gjenvinnbart beløp ved verdifall som forventes ikke å være forbigående. Gjenvinnbart beløp er det høyeste av netto salgsverdi og verdi i bruk. Verdi i bruk er nåverdi av fremtidige kontantstrømmer knyttet til eiendelen. Nedskrivningen reverseres når grunnlaget for nedskrivningen ikke lenger er til stede.

### Klassifisering og vurdering av omløpsmidler

Omløpsmidler og kortsiktig gjeld omfatter normalt poster som forfaller til betaling innen ett år etter balansedagen, samt poster som knytter seg til varekretsløpet. Omløpsmidler vurderes til laveste verdi av anskaffelseskost og virkelig verdi.


### Aksjer i datterselskap

Datterselskap vurderes etter kostmetoden i selskapsregnskapet. Investeringen er vurdert til anskaffelseskost for aksjene med mindre nedskrivning har vært nødvendig. Det er foretatt nedskrivning til virkelig verdi når verdifall skyldes årsaker som ikke kan forventes å være forbigående og det må anses nødvendig etter god regnskapsskikk. Nedskrivninger er reversert når grunnlaget for nedskrivning ikke lenger er til stede.

Utbytte, konsernbidrag og andre utdelinger fra datterselskap er inntektsført samme år som det er avsatt i givers regnskap. Overstiger utbytte / konsernbidraget andelen av opptjent resultat etter anskaffelsestidspunktet, representerer den overskytende del tilbakebetaling av investert kapital, og utdelingene er fratrukket investeringens verdi i balansen til morselskapet.

## Note 1 Antall årsverk

Selskapet har i 2021 sysselsatt 0 årsverk. Det er ikke gitt lån eller sikkerhetsstillelse til fordel for ledende personer i selskapet.



## Note 2 Datterselskap, tilknyttet selskap m.v.

	Kontorkommune Eier-/stemmeandel	Egenkapital pr. 31.12.21	Resultat 2021
Hadeland Bygg og Eiendomsutvikling AS	Lunner	62 %	698 006 -105 369
<b>Sum</b>			<b>698 006 -105 369</b>

---

Utarbeidet av ECIT