



ÅRSREGNSKAPET FOR REGNSKAPSÅRET 2022 - GENERELL INFORMASJON

Enheten

Organisasjonsnummer: 960 731 131
Organisasjonsform: Aksjeselskap
Foretaksnavn: POLARBADET AS
Forretningsadresse: Ole Reistads vei 35
9325 BARDUFOSS

Regnskapsår

Årsregnskapets periode: 01.01.2022 - 31.12.2022

Konsern

Morselskap i konsern: Nei

Regnskapsregler

Regler for små foretak benyttet: Ja
Benyttet ved utarbeidelsen av årsregnskapet til selskapet: Regnskapslovens alminnelige regler

Årsregnskapet fastsatt av kompetent organ

Bekreftet av representant for selskapet: Aha Regnskap AS
Dato for fastsettelse av årsregnskapet: 20.06.2023

Grunnlag for avgivelse

År 2022: Årsregnskapet er elektronisk innlevert
År 2021: Tall er hentet fra elektronisk innlevert årsregnskap fra 2022

Det er ikke krav til at årsregnskapet m.v. som sendes til Regnskapsregisteret er undertegnet. Kontrollen på at dette er utført ligger hos revisor/enhetens øverste organ. Sikkerheten ivaretas ved at innsender har rolle/rettighet for innsending av årsregnskapet via Altinn, og ved at det bekreftes at årsregnskapet er fastsatt av kompetent organ.

Brønnøysundregistrene, 23.07.2024



Resultatregnskap

| Beløp i: NOK | Note | 2022 | 2021 |
|---|------|-------------------|-------------------|
| RESULTATREGNSKAP | | | |
| Inntekter | | | |
| Salgsinntekter kafe, badebutikk mv | | 5 320 894 | 2 263 854 |
| Inntekter bad og kurs | | 8 469 224 | 7 744 372 |
| Annen driftsinntekt | 2 | 106 213 | 3 413 885 |
| Sum inntekter | | 13 896 331 | 13 422 111 |
| Kostnader | | | |
| Varekostnad | | 1 172 038 | 939 074 |
| Lønnskostnad | 3 | 6 083 218 | 5 986 541 |
| Avskrivning på driftsmidler og im.eiend. | 4 | 1 551 787 | 1 485 532 |
| Annen driftskostnad | 3, 5 | 3 550 388 | 3 384 880 |
| Sum kostnader | | 12 357 431 | 11 796 026 |
| Driftsresultat | | 1 538 900 | 1 626 084 |
| Finansinntekter og finanskostnader | | | |
| Annen renteinntekt | | 670 | 42 |
| Sum finansinntekter | | 670 | 42 |
| Annen rentekostnad | 5 | 149 809 | 145 566 |
| Sum finanskostnader | | 149 809 | 145 566 |
| Netto finans | | -149 139 | -145 524 |
| Ordinært resultat før skattekostnad | | 1 389 761 | 1 480 560 |
| Ordinært resultat etter skattekostnad | | 1 389 761 | 1 480 560 |
| Årsresultat | | 1 389 761 | 1 480 560 |
| Årsresultat etter minoritetsinteresser | | 1 389 761 | 1 480 560 |
| Totalresultat | | 1 389 761 | 1 480 560 |
| Overføringer og disponeringer | | | |
| Udekket tap | | 294 743 | 1 480 560 |



Resultatregnskap

| Beløp i: NOK | Note | 2022 | 2021 |
|--|-------------|------------------|------------------|
| Avsatt til annen egenkapital | | 1 095 019 | |
| Sum overføringer og disponeringer | | 1 389 761 | 1 480 560 |



Balanse

| Beløp i: NOK | Note | 2022 | 2021 |
|--|----------|-------------------|-------------------|
| BALANSE - EIENDELER | | | |
| Anleggsmidler | | | |
| Immaterielle eiendeler | | | |
| Konsesjoner, patenter o.l. | | 87 550 | |
| Sum immaterielle eiendeler | | 87 550 | |
| Varige driftsmidler | | | |
| Tomter, bygninger o.a. fast eiendom | 4, 6 | 1 258 100 | 1 614 000 |
| Maskiner og anlegg | 4 | | |
| Skip og flytende installasjoner | 4 | | |
| Driftsløsøre, inventar o.a. utstyr | 4, 6 | 4 143 993 | 4 776 756 |
| Sum varige driftsmidler | 4 | 5 402 093 | 6 390 756 |
| Finansielle anleggsmidler | | | |
| Investeringer i aksjer og andeler | 7 | 11 000 | 11 000 |
| Andre langsiktige fordringer | | 143 249 | 131 329 |
| Sum finansielle anleggsmidler | | 154 249 | 142 329 |
| Sum anleggsmidler | | 5 643 892 | 6 533 085 |
| Omløpsmidler | | | |
| Varer | | | |
| Sum varer | | 397 762 | 347 990 |
| Fordringer | | | |
| Kundefordringer | | 1 565 259 | 1 192 802 |
| Andre kortsiktige fordringer | | 107 708 | 81 423 |
| Sum fordringer | | 1 672 966 | 1 274 226 |
| Bankinnskudd, kontanter og lignende | | | |
| Bankinnskudd, kontanter o.l. | | 4 719 227 | 3 171 879 |
| Sum bankinnskudd, kontanter og lignende | | 4 719 227 | 3 171 879 |
| Sum omløpsmidler | | 6 789 955 | 4 794 095 |
| SUM EIENDELER | | 12 433 847 | 11 327 180 |



Balanse

| Beløp i: NOK | Note | 2022 | 2021 |
|---------------------------------------|------|-------------------|-------------------|
| BALANSE - EGENKAPITAL OG GJELD | | | |
| Egenkapital | | | |
| Innskutt egenkapital | | | |
| Aksjekapital | 8 | 5 000 000 | 5 000 000 |
| Sum innskutt egenkapital | | 5 000 000 | 5 000 000 |
| Opptjent egenkapital | | | |
| Annen egenkapital | | 1 095 019 | |
| Udekket tap | | | 294 743 |
| Sum opptjent egenkapital | | 1 095 019 | -294 743 |
| Sum egenkapital | | 6 095 019 | 4 705 257 |
| Gjeld | | | |
| Langsiktig gjeld | | | |
| Annen langsiktig gjeld | | | |
| Gjeld til kredittinstitusjoner | 6, 9 | 4 244 436 | 4 841 656 |
| Sum annen langsiktig gjeld | | 4 244 436 | 4 841 656 |
| Sum langsiktig gjeld | | 4 244 436 | 4 841 656 |
| Kortsiktig gjeld | | | |
| Leverandørgjeld | | 297 802 | 335 507 |
| Betalbar skatt | 10 | | |
| Skyldig offentlige avgifter | | 368 823 | 346 162 |
| Annen kortsiktig gjeld | | 1 427 766 | 1 098 598 |
| Sum kortsiktig gjeld | | 2 094 392 | 1 780 267 |
| Sum gjeld | | 6 338 828 | 6 621 923 |
| SUM EGENKAPITAL OG GJELD | | 12 433 847 | 11 327 180 |



Brønnøysundregistrene

ÅRSREGNSKAP FOR REGNSKAPSÅRET 2022 - GENERELL INFORMASJON

Journalnummer: 2023 618449

Enheten

Organisasjonsnummer: 960 731 131
Organisasjonsform: Aksjeselskap
Foretaksnavn: POLARBADET AS
Forretningsadresse: Rustadhøgda
9325 BARDUFLOSS

Regnskapsår

Årsregnskapets periode: 01.01.2022 - 31.12.2022

Konsern

Morselskap i konsern: Nei

Regnskapsregler

Regler for små foretak benyttet: Ja
Benyttet ved utarbeidelsen av
årsregnskapet til selskapet: Regnskapslovens alminnelige regler

Årsregnskapet fastsatt av kompetent organ

Bekreftet av representant for selskapet: Aha Regnskap AS
Dato for fastsettelse av årsregnskapet: 20.06.2023

Revisjon

Årsregnskapet er utarbeidet av ekstern
autorisert regnskapsfører: Ja
Ekstern autorisert regnskapsfører har i
løpet av regnskapsåret bistått ved den
løpende regnskapsføringen eller utført
andre tjenester for selskapet enn å
utarbeide årsregnskapet: Ja

Grunnlag for avgivelse

År 2022: Årsregnskap er elektronisk innlevert.
År 2021: Tall er hentet fra elektronisk innlevert årsregnskap fra 2022.

Det er ikke krav til at årsregnskapet m.v. som sendes til Regnskapsregisteret er undertegnet. Kontrollen på at dette er utført ligger hos revisor/enhetens øverste organ. Sikkerheten ivaretas ved at innsender har rolle/rettighet for innsending av årsregnskapet via Altinn, og ved at det bekreftes at årsregnskapet er fastsatt av kompetent organ.

Brønnøysundregistrene, 27.07.2023

Brønnøysundregistrene
Postadresse: Postboks 900, 8910 Brønnøysund
Telefon: 75 00 75 00
E-post: firmapost@brreg.no Internett: www.brreg.no
Organisasjonsnummer: 974 760 673



Organisasjonsnr: 960 731 131
POLARBADET AS

RESULTATREGNSKAP

| Beløp i: NOK | Note | 2022 | 2021 |
|---|------|-------------------|-------------------|
| RESULTATREGNSKAP | | | |
| Inntekter | | | |
| Salgsinntekter kafe, badebutikk mv | | 5 320 894 | 2 263 854 |
| Inntekter bad og kurs | | 8 469 224 | 7 744 372 |
| Annen driftsinntekt | 2 | 106 213 | 3 413 885 |
| Sum inntekter | | 13 896 331 | 13 422 111 |
| Kostnader | | | |
| Varekostnad | | 1 172 038 | 939 074 |
| Lønnskostnad | 3 | 6 083 218 | 5 986 541 |
| Avskrivning på driftsmidler og im.eiend. | 4 | 1 551 787 | 1 485 532 |
| Annen driftskostnad | 3, 5 | 3 550 388 | 3 384 880 |
| Sum kostnader | | 12 357 431 | 11 796 026 |
| Driftsresultat | | 1 538 900 | 1 626 084 |
| Finansinntekter og finanskostnader | | | |
| Annen renteinntekt | | 670 | 42 |
| Sum finansinntekter | | 670 | 42 |
| Annen rentekostnad | 5 | 149 809 | 145 566 |
| Sum finanskostnader | | 149 809 | 145 566 |
| Netto finans | | -149 139 | -145 524 |
| Ordinært resultat før skattekostnad | | 1 389 761 | 1 480 560 |
| Ordinært resultat etter skattekostnad | | 1 389 761 | 1 480 560 |
| Årsresultat | | 1 389 761 | 1 480 560 |
| Årsresultat etter minoritetsinteresser | | 1 389 761 | 1 480 560 |
| Totalresultat | | 1 389 761 | 1 480 560 |
| Overføringer og disponeringer | | | |
| Udekket tap | | 294 743 | 1 480 560 |
| Avsatt til annen egenkapital | | 1 095 019 | |
| Sum overføringer og disponeringer | | 1 389 761 | 1 480 560 |



Organisasjonsnr: 960 731 131
POLARBADET AS

BALANSE

| Beløp i: NOK | Note | 2022 | 2021 |
|--|----------|-------------------|-------------------|
| BALANSE - EIENDELER | | | |
| Anleggsmidler | | | |
| Immaterielle eiendeler | | | |
| Konsesjoner, patenter o.l. | | 87 550 | |
| Sum immaterielle eiendeler | | 87 550 | |
| Varige driftsmidler | | | |
| Tomter, bygninger o.a. | | | |
| fast eiendom | 4, 6 | 1 258 100 | 1 614 000 |
| Maskiner og anlegg | 4 | | |
| Skip og flytende installasjoner | 4 | | |
| Driftsløsøre, inventar o. a. utstyr | 4, 6 | 4 143 993 | 4 776 756 |
| Sum varige driftsmidler | 4 | 5 402 093 | 6 390 756 |
| Finansielle anleggsmidler | | | |
| Investeringer i aksjer og andeler | 7 | 11 000 | 11 000 |
| Andre langsiktige fordringer | | 143 249 | 131 329 |
| Sum finansielle anleggsmidler | | 154 249 | 142 329 |
| Sum anleggsmidler | | 5 643 892 | 6 533 085 |
| Omløpsmidler | | | |
| Varer | | | |
| Sum varer | | 397 762 | 347 990 |
| Fordringer | | | |
| Kundefordringer | | 1 565 259 | 1 192 802 |
| Andre kortsiktige fordringer | | 107 708 | 81 423 |
| Sum fordringer | | 1 672 966 | 1 274 226 |
| Bankinnskudd, kontanter og lignende | | | |
| Bankinnskudd, kontanter o. l. | | 4 719 227 | 3 171 879 |
| Sum bankinnskudd, kontanter og lignende | | 4 719 227 | 3 171 879 |
| Sum omløpsmidler | | 6 789 955 | 4 794 095 |
| SUM EIENDELER | | 12 433 847 | 11 327 180 |
| BALANSE - EGENKAPITAL OG GJELD | | | |



| | | | |
|-----------------------------------|------|-------------------|-------------------|
| Egenkapital | | | |
| Innskutt egenkapital | | | |
| Aksjekapital | 8 | 5 000 000 | 5 000 000 |
| Sum innskutt egenkapital | | 5 000 000 | 5 000 000 |
| Opptjent egenkapital | | | |
| Annen egenkapital | | 1 095 019 | |
| Udekket tap | | | 294 743 |
| Sum opptjent egenkapital | | 1 095 019 | -294 743 |
| Sum egenkapital | | 6 095 019 | 4 705 257 |
| Gjeld | | | |
| Langsiktig gjeld | | | |
| Annen langsiktig gjeld | | | |
| Gjeld til | | | |
| kredittinstitusjoner | 6, 9 | 4 244 436 | 4 841 656 |
| Sum annen langsiktig gjeld | | 4 244 436 | 4 841 656 |
| Sum langsiktig gjeld | | 4 244 436 | 4 841 656 |
| Kortsiktig gjeld | | | |
| Leverandørgjeld | | 297 802 | 335 507 |
| Betalbar skatt | 10 | | |
| Skyldig offentlige avgifter | | 368 823 | 346 162 |
| Annen kortsiktig gjeld | | 1 427 766 | 1 098 598 |
| Sum kortsiktig gjeld | | 2 094 392 | 1 780 267 |
| Sum gjeld | | 6 338 828 | 6 621 923 |
| SUM EGENKAPITAL OG GJELD | | 12 433 847 | 11 327 180 |



Organisasjonsnr: 960 731 131
POLARBADET AS

NOTEOPPLYSNINGER - SELSKAP - alle poster oppgitt i hele tall

Note

Antall årsverk i regnskapsåret
9.00

Sum Beløp

Balanseført verdi 31.12. Varige driftsmidler Immaterielle eiend.

Konsernregnskap

Morselskapet sitt navn

Forretningskontor for morselskapet

Begrunnelse for at datterselskap er utelatt fra konsolideringen

Samlet beløp - tilknyttet selskap Årets Fjorårets

Samlet beløp - foretak i samme konsern Årets Fjorårets

Samlet beløp - foretak i samme konsern Årets Fjorårets

Samlet beløp - felles kontrollert virksomhet Årets Fjorårets

Pantstillelse Beløp

Beholdning av egne aksjer Antall Pålydende Andel av aksjek.



Midt-Troms Revisjon AS

Medlem i Den Norske Revisorforening

UAVHENGIG REVISORS BERETNING

Til generalforsamlingen i Polarbadet AS

Konklusjon

Vi har revidert Polarbadet AS' årsregnskap som viser et overskudd på kr 1 389 761. Årsregnskapet består av balanse per 31. desember 2022 og resultatregnskap for regnskapsåret avsluttet per denne datoen og noter til årsregnskapet, herunder et sammendrag av viktige regnskapsprinsipper.

Etter vår mening

- oppfyller årsregnskapet gjeldende lovkrav, og
- gir årsregnskapet et rettviseende bilde av selskapets finansielle stilling per 31. desember 2022 og av dets resultat for regnskapsåret avsluttet per denne datoen i samsvar med regnskapslovens regler og god regnskapsskikk i Norge.

Grunnlag for konklusjonen

Vi har gjennomført revisjonen i samsvar med International Standards on Auditing (ISA-ene). Våre oppgaver og plikter i henhold til disse standardene er beskrevet nedenfor under Revisors oppgaver og plikter ved revisjonen av årsregnskapet. Vi er uavhengige av selskapet i samsvar med kravene i relevante lover og forskrifter i Norge og International Code of Ethics for Professional Accountants (inkludert internasjonale uavhengighetsstandarder) utstedt av International Ethics Standards Board for Accountants (IESBA-reglene), og vi har overholdt våre øvrige etiske forpliktelser i samsvar med disse kravene. Innhentet revisjonsbevis er etter vår vurdering tilstrekkelig og hensiktsmessig som grunnlag for vår konklusjon.

Ledelsens ansvar for årsregnskapet

Styret og daglig leder (ledelsen) er ansvarlig for å utarbeide årsregnskapet og for at det gir et rettviseende bilde i samsvar med regnskapslovens regler og god regnskapsskikk i Norge. Ledelsen er også ansvarlig for slik intern kontroll som den finner nødvendig for å kunne utarbeide et årsregnskap som ikke inneholder vesentlig feilinformasjon, verken som følge av misligheter eller utilsiktede feil.

Ved utarbeidelsen av årsregnskapet må ledelsen ta standpunkt til selskapets evne til fortsatt drift og opplyse om forhold av betydning for fortsatt drift. Forutsetningen om fortsatt drift skal legges til grunn for årsregnskapet så lenge det ikke er sannsynlig at virksomheten vil bli avvirket.

Revisors oppgaver og plikter ved revisjonen av årsregnskapet

Vårt mål er å oppnå betryggende sikkerhet for at årsregnskapet som helhet ikke inneholder vesentlig feilinformasjon, verken som følge av misligheter eller utilsiktede feil, og å avgi en revisjonsberetning som inneholder vår konklusjon. Betryggende sikkerhet er en høy grad av sikkerhet, men ingen garanti for at en revisjon utført i samsvar med ISA-ene, alltid vil avdekke vesentlig feilinformasjon. Feilinformasjon kan oppstå som følge av misligheter eller utilsiktede feil. Feilinformasjon er å anse som vesentlig dersom den enkeltvis eller samlet med rimelighet kan forventes å påvirke de økonomiske beslutningene som brukerne foretar, på grunnlag av årsregnskapet.

| | | | | | | | |
|----------------|--------------------------------|----------|-------------|--------------|-------------------------------|------------|---|
| Besøksadresse: | Rådhusveien 1 9300 Finnsnes | Telefon: | 95 98 29 10 | Postadresse: | Postboks 115 9305 Finnsnes | Bankkonto: | 9741 05 32496 Rev.nr/org. nr 885 973 302 MVA |
|----------------|--------------------------------|----------|-------------|--------------|-------------------------------|------------|---|



Midt-Troms Revisjon AS

Som del av en revisjon i samsvar med ISA-ene, utøver vi profesjonelt skjønn og utviser profesjonell skepsis gjennom hele revisjonen. I tillegg:

- identifiserer og vurderer vi risikoen for vesentlig feilinformasjon i årsregnskapet, enten det skyldes misligheter eller utilsiktede feil. Vi utformer og gjennomfører revisjonshandlinger for å håndtere slike risikoer, og innhenter revisjonsbevis som er tilstrekkelig og hensiktsmessig som grunnlag for vår konklusjon. Risikoen for at vesentlig feilinformasjon som følge av misligheter ikke blir avdekket, er høyere enn for feilinformasjon som skyldes utilsiktede feil, siden misligheter kan innebære samarbeid, forfalskning, bevisste utelatelser, uriktige fremstillinger eller overstyring av intern kontroll.
- opparbeider vi oss en forståelse av interne kontroll som er relevant for revisjonen, for å utforme revisjonshandlinger som er hensiktsmessige etter omstendighetene, men ikke for å gi uttrykk for en mening om effektiviteten av selskapets interne kontroll.
- evaluerer vi om de anvendte regnskapsprinsippene er hensiktsmessige og om regnskapestimatene og tilhørende noteopplysninger utarbeidet av ledelsen er rimelige.
- konkluderer vi på om ledelsens bruk av fortsatt drift-forutsetningen er hensiktsmessig, og, basert på innhentede revisjonsbevis, hvorvidt det foreligger vesentlig usikkerhet knyttet til hendelser eller forhold som kan skape tvil av betydning om selskapets evne til fortsatt drift. Dersom vi konkluderer med at det eksisterer vesentlig usikkerhet, kreves det at vi i revisjonsberetningen henleder oppmerksomheten på tilleggsopplysningene i årsregnskapet, eller, dersom slike tilleggsopplysninger ikke er tilstrekkelige, at vi modifiserer vår konklusjon. Våre konklusjoner er basert på revisjonsbevis innhentet frem til datoen for revisjonsberetningen. Etterfølgende hendelser eller forhold kan imidlertid medføre at selskapet ikke kan fortsette driften.
- evaluerer vi den samlede presentasjonen, strukturen og innholdet i årsregnskapet, inkludert tilleggsopplysningene, og hvorvidt årsregnskapet gir uttrykk for de underliggende transaksjonene og hendelsene på en måte som gir et rettviseende bilde.

Vi kommuniserer med styret blant annet om det planlagte innholdet i og tidspunkt for revisjonsarbeidet og eventuelle vesentlige funn i revisjonen, herunder vesentlige svakheter i intern kontroll som vi avdekker gjennom revisjonen.

Finnsnes, 15. mai 2023

Midt-Troms Revisjon AS

Øyvind Julshamn

Statsautorisert revisor



Årsregnskap

2022

Polarbadet AS

Org.nr.: 960 731 131

Ufarbeidet av AHa Regnskap AS



| Resultatregnskap | | | |
|---|-------------|-------------------|-------------------|
| Polarbadet AS | | | |
| Driftsinntekter og driftskostnader | Note | 2022 | 2021 |
| Salgsinntekter kafe, badebutikk mv | | 5 320 894 | 2 263 854 |
| Inntekter bad og kurs | | 8 469 224 | 7 744 372 |
| Annen driftsinntekt | 2 | 106 213 | 3 413 885 |
| Sum driftsinntekter | | 13 896 331 | 13 422 111 |
| Varekostnad | | 1 172 038 | 939 074 |
| Lønnskostnad | 3 | 6 083 218 | 5 986 541 |
| Avskrivning på driftsmidler og im.eiend. | 4 | 1 551 787 | 1 485 532 |
| Annen driftskostnad | 3, 5 | 3 550 388 | 3 384 880 |
| Sum driftskostnader | | 12 357 431 | 11 796 026 |
| Driftsresultat | | 1 538 900 | 1 626 084 |
| Finansinntekter og finanskostnader | | | |
| Annen renteinntekt | | 670 | 42 |
| Annen rentekostnad | 5 | 149 809 | 145 566 |
| Resultat av finansposter | | -149 139 | -145 524 |
| Resultat før skattekostnad | | 1 389 761 | 1 480 560 |
| Resultat | | 1 389 761 | 1 480 560 |
| Årsresultat | | 1 389 761 | 1 480 560 |
| Overføringer | | | |
| Avsatt til annen egenkapital | | 1 095 019 | 0 |
| Overført til udekket tap | | -294 743 | -1 480 560 |
| Sum overføringer | | 1 389 761 | 1 480 560 |



| Balanse | | | |
|---|-------------|-------------------|-------------------|
| Polarbadet AS | | | |
| Eiendeler | Note | 2022 | 2021 |
| Anleggsmidler | | | |
| Konsesjoner, patenter o.l. | | 87 550 | 0 |
| Sum immaterielle eiendeler | | 87 550 | 0 |
| Varige driftsmidler | | | |
| Tomter, bygninger o.a. fast eiendom | 4, 6 | 1 258 100 | 1 614 000 |
| Driftsløsøre, inventar o.a. utstyr | 4, 6 | 4 143 993 | 4 776 756 |
| Sum varige driftsmidler | 4 | 5 402 093 | 6 390 756 |
| Finansielle anleggsmidler | | | |
| Investeringer i aksjer og andeler | 7 | 11 000 | 11 000 |
| Andre langsiktige fordringer | | 143 249 | 131 329 |
| Sum finansielle anleggsmidler | | 154 249 | 142 329 |
| Sum anleggsmidler | | 5 643 892 | 6 533 085 |
| Omløpsmidler | | | |
| Lager av varer og annen beholdning | | 397 762 | 347 990 |
| Fordringer | | | |
| Kundefordringer | | 1 565 259 | 1 192 802 |
| Andre kortsiktige fordringer | | 107 708 | 81 423 |
| Sum fordringer | | 1 672 966 | 1 274 226 |
| Bankinnskudd, kontanter o.l. | | 4 719 227 | 3 171 879 |
| Sum omløpsmidler | | 6 789 955 | 4 794 095 |
| Sum eiendeler | | 12 433 847 | 11 327 180 |

**Balanse**

Polarbadet AS

| Egenkapital og gjeld | Note | 2022 | 2021 |
|--------------------------------|-------------|-------------------|-------------------|
| Innskutt egenkapital | | | |
| Aksjekapital | 8 | 5 000 000 | 5 000 000 |
| Sum innskutt egenkapital | | 5 000 000 | 5 000 000 |
| Opptjent egenkapital | | | |
| Annen egenkapital | | 1 095 019 | 0 |
| Udekket tap | | 0 | -294 743 |
| Sum opptjent egenkapital | | 1 095 019 | -294 743 |
| Sum egenkapital | | 6 095 019 | 4 705 257 |
| Gjeld | | | |
| Annen langsiktig gjeld | | | |
| Gjeld til kredittinstitusjoner | 6, 9 | 4 244 436 | 4 841 656 |
| Sum annen langsiktig gjeld | | 4 244 436 | 4 841 656 |
| Kortsiktig gjeld | | | |
| Leverandørgjeld | | 297 802 | 335 507 |
| Skyldig offentlige avgifter | | 368 823 | 346 162 |
| Annen kortsiktig gjeld | | 1 427 766 | 1 098 598 |
| Sum kortsiktig gjeld | | 2 094 392 | 1 780 267 |
| Sum gjeld | | 6 338 828 | 6 621 923 |
| Sum egenkapital og gjeld | | 12 433 847 | 11 327 180 |

Bardufoss, 11.05.2023
Styret i Polarbadet AS

Bjarne Hildar Olsen
styreleder

Pål Jhonny Larsen
styremedlem

Martin Nymo
styremedlem

Linda Nordgård Holmebukt
styremedlem

Bodil Nordgård
styremedlem

Henrik Stangnes
daglig leder



Regnskapsprinsipper

Årsregnskapet er satt opp i samsvar med regnskapsloven og god regnskapsskikk for små foretak.

Hovedregel for vurdering og klassifisering av eiendeler og gjeld

Eiendeler bestemt til varig eie eller bruk er klassifisert som anleggsmidler. Andre eiendeler er klassifisert som omløpsmidler. Fordringer som skal tilbakebetales innen et år er uansett klassifisert som omløpsmidler. Ved klassifisering av kortsiktig og langsiktig gjeld er analoge kriterier lagt til grunn.

Anleggsmidler vurderes til anskaffelseskost, men nedskrives til virkelig verdi når verdifallet forventes ikke å være forbigående. Anleggsmidler med begrenset økonomisk levetid avskrives planmessig. Langsiktig gjeld balanseføres til nominelt mottatt beløp på etableringstidspunktet.

Varebeholdning

Varebeholdningen er vurdert til det laveste av kostpris og virkelig verdi. Virkelig verdi er netto salgsværdi på fremtidig salgstidspunkt. Kostprisen for tilvirkede varer er full tilvirkningskost som også inkluderer en andel av indirekte og faste kostnader.

Varige driftsmidler

Varige driftsmidler avskrives over forventet økonomisk levetid. Avskrivningene er som hovedregel fordelt lineært over antatt økonomisk levetid.

Fordringer

Kundefordringer og andre fordringer oppføres til pålydende etter fradrag for avsetning til forventet tap. Avsetning til tap gjøres på grunnlag av en individuell vurdering av de enkelte fordringene. I tillegg gjøres det for øvrige kundefordringer en uspesifisert avsetning for å dekke antatt tap.

Inntekter

Inntektsføring ved salg av varer skjer på leveringstidspunktet. Tjenester inntektsføres etterhvert som de blir levert.

Skatt

Skattekostnaden i resultatregnskapet omfatter både periodens betalbare skatt og endring i utsatt skatt. Utsatt skatt er beregnet med 22 % på grunnlag av de midlertidige forskjeller som eksisterer mellom regnskapsmessige og skattemessige verdier, samt ligningsmessig underskudd til fremføring ved utgangen av regnskapsåret. Skatteøkende og skattereduserende midlertidige forskjeller som reverserer eller kan reversere i samme periode er utlignet og nettoført. Utsatt skattefordel balanseføres ikke.

Note 2 Offentlig tilskudd

Selskapet har mottatt kr 63 996 i tilskudd etter kompensasjonsordningen i forbindelse med koronapandemien.

Dette beløpet er etterslep for kompensasjon for kostnader i periodene med nedstegningen ved årsskiftet 21/22.



Note 3

Lønnskostnader, antall ansatte, godtgjørelser, lån til ansatte m.m.

| Lønnskostnader | 2022 | 2021 |
|-----------------------|------------------|------------------|
| Lønninger | 5 255 841 | 5 052 683 |
| Arbeidsgiveravgift | 295 675 | 281 557 |
| Pensjonskostnader | 423 324 | 544 967 |
| Andre ytelser | 108 379 | 107 334 |
| Sum | 6 083 218 | 5 986 541 |

Gjennomsnittlig antall årsverk: 9,0

Bedriften har pensjonsordning for sine ansatte. Ordningen tilfredsstiller lovens krav om obligatorisk tjenestepensjon.

Forpliktelsen er ikke balanseført, og den årlige pensjonspremien anses som årets kostnad.

Note 4 Anleggsmidler

| | Bygninger og tomter | Driftsløsøre, inventar ol. | Sum |
|------------------------------------|--------------------------------|---------------------------------------|-------------------|
| Anskaffelseskost pr. 01.01.22 | 10 678 064 | 12 841 714 | 23 519 778 |
| + Tilgang kjøpte driftsmidler | | 650 675 | 650 675 |
| - Avgang i året | | 382 712 | 382 712 |
| = Anskaffelseskost 31.12.22 | 10 678 064 | 13 109 677 | 23 787 741 |
| Akkumulerte avskrivninger 31.12.22 | 9 419 964 | 8 878 134 | 18 298 098 |
| = Bokført verdi 31.12.22 | 1 258 100 | 4 231 543 | 5 489 643 |
| Årets ordinære avskrivninger | 355 900 | 1 195 887 | 1 551 787 |
| Økonomisk levetid | 30 år | 5-10 år | |
| Avskrivningsplan | | saldo 8% | |



Note 5

Sammenslåtte poster

Rentekostnader:

| | 2022 | 2021 |
|--------------------------|----------------|----------------|
| Annen finanskostnad | 0 | 0 |
| Annen rentekostnad | 149 809 | 145 566 |
| Sum finanskostnad | 149 809 | 145 566 |

Andre driftskostnader:

| | 2022 | 2021 |
|--|------------------|------------------|
| Strøm/fyring badeland | 70 852 | 495 977 |
| Renovasjon, vann, avløp, renhold | 983 315 | 1 050 280 |
| Leie av driftsmidler | 45 685 | 40 251 |
| Inventar, utstyr etc | 493 452 | 417 236 |
| Reparasjon og vedlikehold bygg og utstyr | 1 055 041 | 548 183 |
| Revisjon, regnskap og konsulent | 297 748 | 264 158 |
| Kontorkostnader | 85 141 | 169 119 |
| Salg/reklamekostnader/representasjon | 151 020 | 107 697 |
| Forsikringspremier | 98 564 | 86 153 |
| Andre driftskostnader | 269 568 | 205 825 |
| Sum driftskostnader | 3 550 388 | 3 384 880 |

Note 6

Pantstillelser og garantier m.v.

Gjeld som er sikret ved pant o.l.

| | |
|---|------------------|
| Obligasjonslån | |
| Gjeld til kredittinstitusjoner | 4 244 436 |
| Øvrig langsiktig gjeld (inkl. finansiell leasing) | |
| Sum | 4 244 436 |

| | |
|--|------------------|
| Balanseført verdi av eiendeler pantsatt for egen gjeld | 5 402 093 |
|--|------------------|

Det er ikke gitt lån til eller stilt sikkerhet for daglig leder eller styret.



Note 7

Aksjer og andeler i andre foretak m.v.

| | Eierandel | Anskaffelses- kost | Balansført verdi |
|-------------------------------|------------------|-------------------------------|-----------------------------|
| ANLEGGSMIDLER | | | |
| Andelslaget Badelandene.no BA | | 10 000 | 10 000 |
| Kysten Rundt BA | | 1 000 | 1 000 |
| Sum | | 11 000 | 11 000 |

Note 8

Aksjekapital

Aksjekapitalen i Polarbadet AS pr. 31.12 består av :

| | Antall | Pålydende | Bokført |
|-----------------|---------------|------------------|---------------------|
| Ordinære aksjer | 5 000 | 1 000,00 | 5 000 000,00 |
| Sum | 5 000 | 1 000,00 | 5 000 000,00 |

Eierstruktur

De største aksjonærene i % pr. 31.12.2022 var:

| | Ordinære | Sum | Eier- andel |
|-----------------------------|-----------------|--------------|------------------------|
| Måselv Kommune | 5 000 | 5 000 | 100,00 |
| Totalt antall aksjer | 5 000 | 5 000 | 100,00 |

Ingen aksjer er eid av medlemmer i styret eller daglig leder.

Note 9

Langsiktig gjeld

Gjeld som forfaller mer enn fem år etter regnskapsårets slutt:

| | 2022 | 2021 |
|--------------------------------|-------------|-------------|
| Gjeld til kredittinstitusjoner | 4 244 436 | 4 841 656 |

Avdragsprofil:

| 2023 | 2024 | 2025 | 2026 | 2027 | Deretter | Sum |
|-------------|-------------|-------------|-------------|-------------|-----------------|------------|
| 597 200 | 597 200 | 597 200 | 597 200 | 597 200 | 1 258 436 | 4 244 436 |



Note 10 Skatt

| <u>Årets skattekostnad</u> | <u>2022</u> | <u>2021</u> |
|--|-------------|-------------|
| Resultatført skatt på ordinært resultat: | | |
| Betalbar skatt | 0 | 0 |
| Endring i utsatt skattefordel | 0 | 0 |
| Skattekostnad ordinært resultat | 0 | 0 |
| Skattepliktig inntekt: | | |
| Resultat før skatt | 1 389 761 | 1 480 560 |
| Permanente forskjeller | 0 | 0 |
| Endring i midlertidige forskjeller | 500 016 | 377 422 |
| Anvendelse av fremførbart underskudd | -1 889 777 | -1 857 982 |
| Skattepliktig inntekt | 0 | 0 |
| Betalbar skatt i balansen: | | |
| Betalbar skatt på årets resultat | 0 | 0 |
| Sum betalbar skatt i balansen | 0 | 0 |

Skatteeffekten av midlertidige forskjeller og underskudd til fremføring som har gitt opphav til utsatt skatt og utsatte skattefordeler, spesifisert på typer av midlertidige forskjeller

| | <u>2022</u> | <u>2021</u> | <u>Endring</u> |
|---|-------------------|-------------------|----------------|
| Varige driftsmidler | -3 509 167 | -3 009 152 | 500 015 |
| Sum | -3 509 167 | -3 009 152 | 500 015 |
| Akkumulert fremførbart underskudd | -6 986 562 | -8 876 339 | -1 889 777 |
| Inngår ikke i beregningen av utsatt skatt | 10 495 730 | 11 885 491 | 1 389 761 |
| Utsatt skattefordel (22 %) | 0 | 0 | 0 |

I henhold til God regnskapsskikk for små foretak balanseføres ikke utsatt skattefordel.



Årsregnskap

2022

Polarbadet AS

Org.nr.: 960 731 131

Utarbeidet av AHa Regnskap AS



| Resultatregnskap | | | |
|---|-------------|-------------------|-------------------|
| Polarbadet AS | | | |
| Driftsinntekter og driftskostnader | Note | 2022 | 2021 |
| Salgsinntekter kafe, badebutikk mv | | 5 320 894 | 2 263 854 |
| Inntekter bad og kurs | | 8 469 224 | 7 744 372 |
| Annen driftsinntekt | 2 | 106 213 | 3 413 885 |
| Sum driftsinntekter | | 13 896 331 | 13 422 111 |
| Varekostnad | | 1 172 038 | 939 074 |
| Lønnskostnad | 3 | 6 083 218 | 5 986 541 |
| Avskrivning på driftsmidler og im.eiend. | 4 | 1 551 787 | 1 485 532 |
| Annen driftskostnad | 3, 5 | 3 550 388 | 3 384 880 |
| Sum driftskostnader | | 12 357 431 | 11 796 026 |
| Driftsresultat | | 1 538 900 | 1 626 084 |
| Finansinntekter og finanskostnader | | | |
| Annen renteinntekt | | 670 | 42 |
| Annen rentekostnad | 5 | 149 809 | 145 566 |
| Resultat av finansposter | | -149 139 | -145 524 |
| Resultat før skattekostnad | | 1 389 761 | 1 480 560 |
| Resultat | | 1 389 761 | 1 480 560 |
| Årsresultat | | 1 389 761 | 1 480 560 |
| Overføringer | | | |
| Avsatt til annen egenkapital | | 1 095 019 | 0 |
| Overført til udekket tap | | -294 743 | -1 480 560 |
| Sum overføringer | | 1 389 761 | 1 480 560 |

**Balanse**

Polarbadet AS

| Eiendeler | Note | 2022 | 2021 |
|---|------|-------------------|-------------------|
| Anleggsmidler | | | |
| Konsesjoner, patenter o.l. | | 87 550 | 0 |
| Sum immaterielle eiendeler | | 87 550 | 0 |
| Varige driftsmidler | | | |
| Tomter, bygninger o.a. fast eiendom | 4, 6 | 1 258 100 | 1 614 000 |
| Driftsløsøre, inventar o.a. utstyr | 4, 6 | 4 143 993 | 4 776 756 |
| Sum varige driftsmidler | 4 | 5 402 093 | 6 390 756 |
| Finansielle anleggsmidler | | | |
| Investeringer i aksjer og andeler | 7 | 11 000 | 11 000 |
| Andre langsiktige fordringer | | 143 249 | 131 329 |
| Sum finansielle anleggsmidler | | 154 249 | 142 329 |
| Sum anleggsmidler | | 5 643 892 | 6 533 085 |
| Omløpsmidler | | | |
| Lager av varer og annen beholdning | | 397 762 | 347 990 |
| Fordringer | | | |
| Kundefordringer | | 1 565 259 | 1 192 802 |
| Andre kortsiktige fordringer | | 107 708 | 81 423 |
| Sum fordringer | | 1 672 966 | 1 274 226 |
| Bankinnskudd, kontanter o.l. | | 4 719 227 | 3 171 879 |
| Sum omløpsmidler | | 6 789 955 | 4 794 095 |
| Sum eiendeler | | 12 433 847 | 11 327 180 |




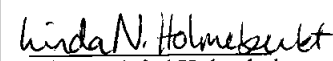

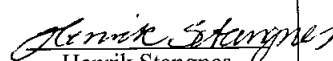
**Balanse**

Polarbadet AS

| Egenkapital og gjeld | Note | 2022 | 2021 |
|--------------------------------|------|-------------------|-------------------|
| Innskutt egenkapital | | | |
| Aksjekapital | 8 | 5 000 000 | 5 000 000 |
| Sum innskutt egenkapital | | 5 000 000 | 5 000 000 |
| Opptjent egenkapital | | | |
| Annen egenkapital | | 1 095 019 | 0 |
| Udekket tap | | 0 | -294 743 |
| Sum opptjent egenkapital | | 1 095 019 | -294 743 |
| Sum egenkapital | | 6 095 019 | 4 705 257 |
| Gjeld | | | |
| Annen langsiktig gjeld | | | |
| Gjeld til kredittinstitusjoner | 6, 9 | 4 244 436 | 4 841 656 |
| Sum annen langsiktig gjeld | | 4 244 436 | 4 841 656 |
| Kortsiktig gjeld | | | |
| Leverandørgjeld | | 297 802 | 335 507 |
| Skyldig offentlige avgifter | | 368 823 | 346 162 |
| Annen kortsiktig gjeld | | 1 427 766 | 1 098 598 |
| Sum kortsiktig gjeld | | 2 094 392 | 1 780 267 |
| Sum gjeld | | 6 338 828 | 6 621 923 |
| Sum egenkapital og gjeld | | 12 433 847 | 11 327 180 |

Bardufoss, 11.05.2023

Styret i Polarbadet AS


Bjørne Hildar Olsen
styreleder
Pål Johnny Larsen
styremedlem
Martin Nymø
styremedlem
Linda Nordgård Holmebukt
styremedlem
Bodil Nordgård
styremedlem
Henrik Stangnes
daglig leder



Regnskapsprinsipper

Årsregnskapet er satt opp i samsvar med regnskapsloven og god regnskapsskikk for små foretak.

Hovedregel for vurdering og klassifisering av eiendeler og gjeld

Eiendeler bestemt til varig eie eller bruk er klassifisert som anleggsmidler. Andre eiendeler er klassifisert som omløpsmidler. Fordringer som skal tilbakebetales innen et år er uansett klassifisert som omløpsmidler. Ved klassifisering av kortsiktig og langsiktig gjeld er analoge kriterier lagt til grunn.

Anleggsmidler vurderes til anskaffelseskost, men nedskrives til virkelig verdi når verdifallet forventes ikke å være forbigående. Anleggsmidler med begrenset økonomisk levetid avskrives planmessig. Langsiktig gjeld balanseføres til nominelt mottatt beløp på etableringstidspunktet.

Varebeholdning

Varebeholdningen er vurdert til det laveste av kostpris og virkelig verdi. Virkelig verdi er netto salgsverdi på fremtidig salgstidspunkt. Kostprisen for tilvirkede varer er full tilvirkningskost som også inkluderer en andel av indirekte og faste kostnader.

Varige driftsmidler

Varige driftsmidler avskrives over forventet økonomisk levetid. Avskrivningene er som hovedregel fordelt lineært over antatt økonomisk levetid.

Fordringer

Kundefordringer og andre fordringer oppføres til pålydende etter fradrag for avsetning til forventet tap. Avsetning til tap gjøres på grunnlag av en individuell vurdering av de enkelte fordringene. I tillegg gjøres det for øvrige kundefordringer en uspesifisert avsetning for å dekke antatt tap.

Inntekter

Inntektsføring ved salg av varer skjer på leveringstidspunktet. Tjenester inntektsføres etterhvert som de blir levert.

Skatt

Skattekostnaden i resultatregnskapet omfatter både periodens betalbare skatt og endring i utsatt skatt. Utsatt skatt er beregnet med 22 % på grunnlag av de midlertidige forskjeller som eksisterer mellom regnskapsmessige og skattemessige verdier, samt ligningsmessig underskudd til fremføring ved utgangen av regnskapsåret. Skatteøkende og skattereduserende midlertidige forskjeller som reverserer eller kan reversere i samme periode er utlignet og nettoført. Utsatt skattefordel balanseføres ikke.

Note 2 Offentlig tilskudd

Selskapet har mottatt kr 63 996 i tilskudd etter kompensasjonsordningen i forbindelse med koronapandemien.

Dette beløpet er etterslep for kompensasjon for kostnader i periodene med nedstegningen ved årsskiftet 21/22.



Note 3

Lønnskostnader, antall ansatte, godtgjørelser, lån til ansatte m.m.

| Lønnskostnader | 2022 | 2021 |
|--------------------|------------------|------------------|
| Lønninger | 5 255 841 | 5 052 683 |
| Arbeidsgiveravgift | 295 675 | 281 557 |
| Pensjonskostnader | 423 324 | 544 967 |
| Andre ytelser | 108 379 | 107 334 |
| Sum | 6 083 218 | 5 986 541 |

Gjennomsnittlig antall årsverk: 9,0

Bedriften har pensjonsordning for sine ansatte. Ordningen tilfredsstiller lovens krav om obligatorisk tjenstepensjon.

Forpliktelsen er ikke balanseført, og den årlige pensjonspremien anses som årets kostnad.

Note 4 Anleggsmidler

| | Bygninger og tomter | Driftsløsøre, inventar ol. | Sum |
|------------------------------------|------------------------|-------------------------------|-------------------|
| Anskaffelseskost pr. 01.01.22 | 10 678 064 | 12 841 714 | 23 519 778 |
| + Tilgang kjøpte driftsmidler | | 650 675 | 650 675 |
| - Avgang i året | | 382 712 | 382 712 |
| = Anskaffelseskost 31.12.22 | 10 678 064 | 13 109 677 | 23 787 741 |
| Akkumulerte avskrivninger 31.12.22 | 9 419 964 | 8 878 134 | 18 298 098 |
| = Bokført verdi 31.12.22 | 1 258 100 | 4 231 543 | 5 489 643 |
| Årets ordinære avskrivninger | 355 900 | 1 195 887 | 1 551 787 |
| Økonomisk levetid | 30 år | 5-10 år | |
| Avskrivningsplan | | saldo 8% | |



Note 5

Sammenslåtte poster

Rentekostnader:

| | 2022 | 2021 |
|--------------------------|----------------|----------------|
| Annen finanskostnad | 0 | 0 |
| Annen rentekostnad | 149 809 | 145 566 |
| Sum finanskostnad | 149 809 | 145 566 |

Andre driftskostnader:

| | 2022 | 2021 |
|--|------------------|------------------|
| Strøm/fyring badeland | 70 852 | 495 977 |
| Renovasjon, vann, avløp, renhold | 983 315 | 1 050 280 |
| Leie av driftsmidler | 45 685 | 40 251 |
| Inventar, utstyr etc | 493 452 | 417 236 |
| Reparasjon og vedlikehold bygg og utstyr | 1 055 041 | 548 183 |
| Revisjon, regnskap og konsulent | 297 748 | 264 158 |
| Kontorkostnader | 85 141 | 169 119 |
| Salg/reklamekostnader/representasjon | 151 020 | 107 697 |
| Forsikringspremier | 98 564 | 86 153 |
| Andre driftskostnader | 269 568 | 205 825 |
| Sum driftskostnader | 3 550 388 | 3 384 880 |

Note 6

Pantstillelser og garantier m.v.

Gjeld som er sikret ved pant o.l.

| | |
|---|-----------|
| Obligasjonslån | |
| Gjeld til kredittinstitusjoner | 4 244 436 |
| Øvrig langsiktig gjeld (inkl. finansiell leasing) | |

Sum 4 244 436

Balanseført verdi av eiendeler pantsatt for egen gjeld **5 402 093**

Det er ikke gitt lån til eller stilt sikkerhet for daglig leder eller styret.



Note 7

Aksjer og andeler i andre foretak m.v.

| | Eierandel | Anskaffelses- kost | Balansført verdi |
|-------------------------------|-----------|-----------------------|---------------------|
| ANLEGGSMIDLER | | | |
| Andelslaget Badelandene.no BA | | 10 000 | 10 000 |
| Kysten Rundt BA | | 1 000 | 1 000 |
| Sum | | 11 000 | 11 000 |

Note 8

Aksjekapital

Aksjekapitalen i Polarbadet AS pr. 31.12 består av :

| | Antall | Pålydende | Bokført |
|-----------------|--------------|-----------------|---------------------|
| Ordinære aksjer | 5 000 | 1 000,00 | 5 000 000,00 |
| Sum | 5 000 | 1 000,00 | 5 000 000,00 |

Eierstruktur

De største aksjonærene i % pr. 31.12.2022 var:

| | Ordinære | Sum | Eier- andel |
|-----------------------------|--------------|--------------|----------------|
| Målselv Kommune | 5 000 | 5 000 | 100,00 |
| Totalt antall aksjer | 5 000 | 5 000 | 100,00 |

Ingen aksjer er eid av medlemmer i styret eller daglig leder.

Note 9

Langsiktig gjeld

Gjeld som forfaller mer enn fem år etter regnskapsårets slutt:

| | 2022 | 2021 |
|--------------------------------|-----------|-----------|
| Gjeld til kredittinstitusjoner | 4 244 436 | 4 841 656 |

Avdragsprofil:

| 2023 | 2024 | 2025 | 2026 | 2027 | Deretter | Sum |
|---------|---------|---------|---------|---------|-----------|-----------|
| 597 200 | 597 200 | 597 200 | 597 200 | 597 200 | 1 258 436 | 4 244 436 |



Note 10 Skatt

| Årets skattekostnad | 2022 | 2021 |
|--|-------------|-------------|
| Resultatført skatt på ordinært resultat: | | |
| Betalbar skatt | 0 | 0 |
| Endring i utsatt skattefordel | 0 | 0 |
| Skattekostnad ordinært resultat | 0 | 0 |
| Skattepliktig inntekt: | | |
| Resultat før skatt | 1 389 761 | 1 480 560 |
| Permanente forskjeller | 0 | 0 |
| Endring i midlertidige forskjeller | 500 016 | 377 422 |
| Anvendelse av fremførbart underskudd | -1 889 777 | -1 857 982 |
| Skattepliktig inntekt | 0 | 0 |
| Betalbar skatt i balansen: | | |
| Betalbar skatt på årets resultat | 0 | 0 |
| Sum betalbar skatt i balansen | 0 | 0 |

Skatteeffekten av midlertidige forskjeller og underskudd til fremføring som har gitt opphav til utsatt skatt og utsatte skattefordeler, spesifisert på typer av midlertidige forskjeller

| | 2022 | 2021 | Endring |
|---|-------------------|-------------------|----------------|
| Varige driftsmidler | -3 509 167 | -3 009 152 | 500 015 |
| Sum | -3 509 167 | -3 009 152 | 500 015 |
| Akkumulert fremførbart underskudd | -6 986 562 | -8 876 339 | -1 889 777 |
| Inngår ikke i beregningen av utsatt skatt | 10 495 730 | 11 885 491 | 1 389 761 |
| Utsatt skattefordel (22 %) | 0 | 0 | 0 |

I henhold til God regnskapsskikk for små foretak balanseføres ikke utsatt skattefordel.