



## ÅRSREGNSKAPET FOR REGNSKAPSÅRET 2023 - GENERELL INFORMASJON

### Enheten

Organisasjonsnummer:	979 216 556
Organisasjonsform:	Aksjeselskap
Foretaksnavn:	RADON & MILJØ AS
Forretningsadresse:	Sømsveien 196 4638 KRISTIANSAND S

### Regnskapsår

Årsregnskapets periode:	01.01.2023 - 31.12.2023
-------------------------	-------------------------

### Konsern

Morselskap i konsern:	Ja
Konsernregnskap lagt ved:	Nei

### Regnskapsregler

Regler for små foretak benyttet:	Ja
Benyttet ved utarbeidelsen av årsregnskapet til selskapet:	Regnskapslovens alminnelige regler

### Årsregnskapet fastsatt av kompetent organ

Bekreftet av representant for selskapet:	Karl Einar Gabrielsen
Dato for fastsettelse av årsregnskapet:	30.06.2024

### Grunnlag for avgivelse

År 2023: Årsregnskapet er elektronisk innlevert  
År 2022: Tall er hentet fra elektronisk innlevert årsregnskap fra 2023

*Det er ikke krav til at årsregnskapet m.v. som sendes til Regnskapsregisteret er undertegnet. Kontrollen på at dette er utført ligger hos revisor/enhetens øverste organ. Sikkerheten ivaretas ved at innsender har rolle/rettighet for innsending av årsregnskapet via Altinn, og ved at det bekreftes at årsregnskapet er fastsatt av kompetent organ.*

Brønnøysundregistrene, 03.07.2025



## Resultatregnskap

Beløp i: NOK	Note	2023	2022
<b>RESULTATREGNSKAP</b>			
<b>Inntekter</b>			
Salgsinntekt		1 246 508	969 233
<b>Sum inntekter</b>		<b>1 246 508</b>	<b>969 233</b>
<b>Kostnader</b>			
Varekostnad		188 697	362 009
Lønnskostnad	1	855 320	288 554
Annen driftskostnad	1	167 046	86 916
<b>Sum kostnader</b>		<b>1 211 063</b>	<b>737 479</b>
<b>Driftsresultat</b>		<b>35 445</b>	<b>231 754</b>
Annen rentekostnad			1
<b>Sum finanskostnader</b>			<b>1</b>
<b>Netto finans</b>			<b>-1</b>
<b>Ordinært resultat før skattekostnad</b>	2	<b>35 445</b>	<b>231 753</b>
Skattekostnad på resultat	2		
<b>Ordinært resultat etter skattekostnad</b>		<b>35 445</b>	<b>231 753</b>
<b>Årsresultat</b>	3	<b>35 445</b>	<b>231 753</b>
<b>Årsresultat etter minoritetsinteresser</b>		<b>35 445</b>	<b>231 753</b>
<b>Totalresultat</b>		<b>35 445</b>	<b>231 753</b>
<b>Overføringer og disponeringer</b>			
Udekket tap			92 522
Avsatt til annen egenkapital		35 445	139 231
<b>Sum overføringer og disponeringer</b>		<b>35 445</b>	<b>231 753</b>



## Balanse

Beløp i: NOK	Note	2023	2022
<b>BALANSE - EIENDELER</b>			
<b>Anleggsmidler</b>			
<b>Immaterielle eiendeler</b>			
Utsatt skattefordel	2		
<b>Finansielle anleggsmidler</b>			
Investering i datterselskap		346 574	196 000
<b>Sum finansielle anleggsmidler</b>		<b>346 574</b>	<b>196 000</b>
<b>Sum anleggsmidler</b>		<b>346 574</b>	<b>196 000</b>
<b>Omløpsmidler</b>			
<b>Varer</b>			
<b>Sum varer</b>		<b>161 934</b>	<b>217 776</b>
<b>Fordringer</b>			
Kundefordringer		59 898	127 100
Andre kortsiktige fordringer		75 642	104 000
<b>Sum fordringer</b>		<b>135 540</b>	<b>231 100</b>
<b>Bankinnskudd, kontanter og lignende</b>			
Bankinnskudd, kontanter o.l.		188 503	185 083
<b>Sum bankinnskudd, kontanter og lignende</b>		<b>188 503</b>	<b>185 083</b>
<b>Sum omløpsmidler</b>		<b>485 977</b>	<b>633 959</b>
<b>SUM EIENDELER</b>		<b>832 551</b>	<b>829 959</b>
<b>BALANSE - EGENKAPITAL OG GJELD</b>			
<b>Egenkapital</b>			
<b>Innskutt egenkapital</b>			
Aksjekapital	3, 4	100 000	100 000
Beholdning av egne aksjer	4		
Overkurs	3	10 000	10 000



### Balanse

<b>Beløp i: NOK</b>	<b>Note</b>	<b>2023</b>	<b>2022</b>
<b>Sum innskutt egenkapital</b>		<b>110 000</b>	<b>110 000</b>
<b>Opptjent egenkapital</b>			
Annen egenkapital	3, 5	174 676	139 231
<b>Sum opptjent egenkapital</b>		<b>174 676</b>	<b>139 231</b>
<b>Sum egenkapital</b>		<b>284 676</b>	<b>249 231</b>
<b>Gjeld</b>			
<b>Langsiktig gjeld</b>			
Utsatt skatt	2		
<b>Annen langsiktig gjeld</b>			
<b>Sum langsiktig gjeld</b>		<b>0</b>	<b>0</b>
<b>Kortsiktig gjeld</b>			
Leverandørgjeld		3 753	-3 076
Betalbar skatt	2		
Skyldig offentlige avgifter		99 954	155 607
Annen kortsiktig gjeld	1	444 168	428 196
<b>Sum kortsiktig gjeld</b>		<b>547 875</b>	<b>580 727</b>
<b>Sum gjeld</b>		<b>547 875</b>	<b>580 727</b>
<b>SUM EGENKAPITAL OG GJELD</b>		<b>832 551</b>	<b>829 959</b>



## Brønnøysundregistrene

### ÅRSREGNSKAP FOR REGNSKAPSÅRET 2023 - GENERELL INFORMASJON

Journalnummer: 2024 600861

#### Enheten

Organisasjonsnummer: 979 216 556  
Organisasjonsform: Aksjeselskap  
Foretaksnavn: RADON & MILJØ AS  
Forretningsadresse: Sømsveien 196  
4638 KRISTIANSAND S

#### Regnskapsår

Årsregnskapets periode: 01.01.2023 - 31.12.2023

#### Konsern

Morselskap i konsern: Ja  
Konsernregnskap lagt ved: Nei

#### Regnskapsregler

Regler for små foretak benyttet: Ja  
Benyttet ved utarbeidelsen av  
årsregnskapet til selskapet: Regnskapslovens alminnelige regler

#### Årsregnskapet fastsatt av kompetent organ

Bekreftet av representant for selskapet: Karl Einar Gabrielsen  
Dato for fastsettelse av årsregnskapet: 30.06.2024

#### Revisjon

Selskapet har besluttet at årsregnskapet  
ikke skal revideres: Ja  
Årsregnskapet er utarbeidet av ekstern  
autorisert regnskapsfører: Ja  
Ekstern autorisert regnskapsfører har i  
løpet av regnskapsåret bistått ved den  
løpende regnskapsføringen eller utført  
andre tjenester for selskapet enn å  
utarbeide årsregnskapet: Ja

#### Grunnlag for avgivelse

År 2023: Årsregnskap er elektronisk innlevert.  
År 2022: Tall er hentet fra elektronisk innlevert årsregnskap fra 2023.

*Det er ikke krav til at årsregnskapet m.v. som sendes til Regnskapsregisteret er undertegnet. Kontrollen på at dette er utført ligger hos revisor/enhetens øverste organ. Sikkerheten ivaretas ved at innsender har rolle/rettighet for innsending av årsregnskapet via Altinn, og ved at det bekreftes at årsregnskapet er fastsatt av kompetent organ.*

Brønnøysundregistrene, 04.07.2024

---

Brønnøysundregistrene  
Postadresse: Postboks 900, 8910 Brønnøysund  
Telefon: 75 00 75 00  
E-post: firmapost@brreg.no Internett: www.brreg.no  
Organisasjonsnummer: 974 760 673



Organisasjonsnr: 979 216 556  
RADON & MILJØ AS

## RESULTATREGNSKAP

Beløp i: NOK	Note	2023	2022
<b>RESULTATREGNSKAP</b>			
<b>Inntekter</b>			
Salgsinntekt		1 246 508	969 233
<b>Sum inntekter</b>		<b>1 246 508</b>	<b>969 233</b>
<b>Kostnader</b>			
Varekostnad		188 697	362 009
Lønnskostnad	1	855 320	288 554
Annen driftskostnad	1	167 046	86 916
<b>Sum kostnader</b>		<b>1 211 063</b>	<b>737 479</b>
<b>Driftsresultat</b>		<b>35 445</b>	<b>231 754</b>
Annen rentekostnad			1
<b>Sum finanskostnader</b>			<b>1</b>
<b>Netto finans</b>			<b>-1</b>
<b>Ordinært resultat før skattekostnad</b>			
skattekostnad	2	35 445	231 753
Skattekostnad på resultat	2		
<b>Ordinært resultat etter skattekostnad</b>		<b>35 445</b>	<b>231 753</b>
<b>Årsresultat</b>	3	<b>35 445</b>	<b>231 753</b>
<b>Årsresultat etter minoritetsinteresser</b>		<b>35 445</b>	<b>231 753</b>
<b>Totalresultat</b>		<b>35 445</b>	<b>231 753</b>
<b>Overføringer og disponeringer</b>			
Udekket tap			92 522
Avsatt til annen egenkapital		35 445	139 231
<b>Sum overføringer og disponeringer</b>		<b>35 445</b>	<b>231 753</b>



Organisasjonsnr: 979 216 556  
RADON & MILJØ AS

## BALANSE

**Beløp i: NOK** **Note** **2023** **2022**

### BALANSE - EIENDELER

#### Anleggsmidler

##### Immaterielle eiendeler

Utsatt skattefordel 2

##### Finansielle anleggsmidler

Investering i datterselskap

346 574

196 000

Sum finansielle

346 574

196 000

anleggsmidler

Sum anleggsmidler

346 574

196 000

#### Omløpsmidler

##### Varer

Sum varer

161 934

217 776

##### Fordringer

Kundefordringer

59 898

127 100

Andre kortsiktige

fordringer

75 642

104 000

Sum fordringer

135 540

231 100

##### Bankinnskudd, kontanter og lignende

Bankinnskudd, kontanter o.

l.

188 503

185 083

Sum bankinnskudd,

188 503

185 083

kontanter og lignende

Sum omløpsmidler

485 977

633 959

**SUM EIENDELER**

**832 551**

**829 959**

### BALANSE - EGENKAPITAL OG GJELD

#### Egenkapital

##### Innskutt egenkapital

Aksjekapital 3, 4

100 000

100 000

Beholdning av egne aksjer 4

Overkurs 3

10 000

10 000

Sum innskutt egenkapital

110 000

110 000

##### Opptjent egenkapital

Annen egenkapital 3, 5

174 676

139 231

Sum opptjent egenkapital

174 676

139 231

Sum egenkapital

284 676

249 231



<b>Gjeld</b>			
<b>Langsiktig gjeld</b>			
Utsatt skatt	2		
<b>Annen langsiktig gjeld</b>			
<b>Sum langsiktig gjeld</b>		<b>0</b>	<b>0</b>
<b>Kortsiktig gjeld</b>			
Leverandørgjeld		3 753	-3 076
Betalbar skatt	2		
Skyldig offentlige avgifter		99 954	155 607
Annen kortsiktig gjeld	1	444 168	428 196
<b>Sum kortsiktig gjeld</b>		<b>547 875</b>	<b>580 727</b>
<b>Sum gjeld</b>		<b>547 875</b>	<b>580 727</b>
<b>SUM EGENKAPITAL OG GJELD</b>		<b>832 551</b>	<b>829 959</b>



Organisasjonsnr: 979 216 556  
RADON & MILJØ AS

NOTEOPPLYSNINGER - SELSKAP - alle poster oppgitt i hele tall

## Note

Antall årsverk i regnskapsåret  
2.00

Sum Beløp

Balanseført verdi 31.12. Varige driftsmidler Immaterielle eiend.

## Konsernregnskap

Morselskapet sitt navn

Forretningskontor for morselskapet

## Begrunnelse for at datterselskap er utelatt fra konsolideringen

Samlet beløp - tilknyttet selskap Årets Fjorårets

Samlet beløp - foretak i samme konsern Årets Fjorårets

Samlet beløp - foretak i samme konsern Årets Fjorårets

Samlet beløp - felles kontrollert virksomhet Årets Fjorårets

Pantstillelse Beløp

Beholdning av egne aksjer Antall Pålydende Andel av aksjek.



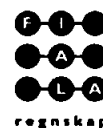
# Årsregnskap 2023 Radon & Miljø AS

Org.nr.: 979 216 556

**Resultatregnskap  
Balanse  
Noter til regnskapet**

**Utarbeidet av:**

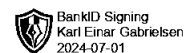
Fiala Regnskap AS  
Wessels gate 8  
0165 OSLO  
Org.nr.: 983 150 187



**Autorisert Regnskapsførerselskap**



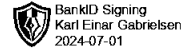
<b>Resultatregnskap</b>			
<b>Radon &amp; Miljø AS</b>			
<b>Driftsinntekter og driftskostnader</b>	<b>Note</b>	<b>2023</b>	<b>2022</b>
Salgsinntekt		1 246 508	969 233
<b>Sum driftsinntekter</b>		<b>1 246 508</b>	<b>969 233</b>
Varekostnad		188 697	362 009
Lønnskostnad	1	855 320	288 554
Annen driftskostnad	1	167 046	86 916
<b>Sum driftskostnader</b>		<b>1 211 063</b>	<b>737 479</b>
<b>Driftsresultat</b>		<b>35 445</b>	<b>231 754</b>
<b>Finansinntekter og finanskostnader</b>			
Annen rentekostnad		0	1
<b>Resultat av finansposter</b>		<b>0</b>	<b>-1</b>
Resultat før skattekostnad	2	35 445	231 753
<b>Årsresultat</b>	<b>3</b>	<b>35 445</b>	<b>231 753</b>
<b>Overføringer</b>			
Avsatt til annen egenkapital		35 445	139 231
Overført til udekket tap		0	-92 522
<b>Sum overføringer</b>		<b>35 445</b>	<b>231 753</b>



<b>Balanse</b>			
<b>Radon &amp; Miljø AS</b>			
<b>Eiendeler</b>	<b>Note</b>	<b>2023</b>	<b>2022</b>
<b>Anleggsmidler</b>			
<b>Immaterielle eiendeler</b>			
<b>Varige driftsmidler</b>			
<b>Finansielle anleggsmidler</b>			
Investeringer i datterselskap		346 574	196 000
<b>Sum finansielle anleggsmidler</b>		<b>346 574</b>	<b>196 000</b>
<b>Sum anleggsmidler</b>		<b>346 574</b>	<b>196 000</b>
<b>Omløpsmidler</b>			
Lager av varer og annen beholdning		161 934	217 776
<b>Fordringer</b>			
Kundefordringer		59 898	127 100
Andre kortsiktige fordringer		75 642	104 000
<b>Sum fordringer</b>		<b>135 540</b>	<b>231 100</b>
<b>Investeringer</b>			
Bankinnskudd, kontanter o.l.		188 503	185 083
<b>Sum omløpsmidler</b>		<b>485 977</b>	<b>633 959</b>
<b>Sum eiendeler</b>		<b>832 551</b>	<b>829 959</b>



<b>Balanse</b>			
<b>Radon &amp; Miljø AS</b>			
<b>Egenkapital og gjeld</b>	<b>Note</b>	<b>2023</b>	<b>2022</b>
<b>Egenkapital</b>			
<b>Innskutt egenkapital</b>			
Aksjekapital	3, 4	100 000	100 000
Overkurs	3	10 000	10 000
<b>Sum innskutt egenkapital</b>		<b>110 000</b>	<b>110 000</b>
<b>Opptjent egenkapital</b>			
Annen egenkapital	3, 5	174 676	139 231
<b>Sum opptjent egenkapital</b>		<b>174 676</b>	<b>139 231</b>
<b>Sum egenkapital</b>		<b>284 676</b>	<b>249 231</b>
<b>Gjeld</b>			
<b>Avsetning for forpliktelser</b>			
<b>Annen langsiktig gjeld</b>			
<b>Kortsiktig gjeld</b>			
Leverandørgjeld		3 753	-3 076
Skyldig offentlige avgifter		99 954	155 607
Annen kortsiktig gjeld	1	444 168	428 196
<b>Sum kortsiktig gjeld</b>		<b>547 875</b>	<b>580 727</b>
<b>Sum gjeld</b>		<b>547 875</b>	<b>580 727</b>
<b>Sum egenkapital og gjeld</b>		<b>832 551</b>	<b>829 959</b>
Kristiansand, 30.06.2024 Styret i Radon & Miljø AS			
<hr/> Karl Einar Gabrielsen styreleder			
<b>Radon &amp; Miljø AS</b>		<b>Side 4</b>	



## Regnskapsprinsipper

Årsregnskapet er satt opp i samsvar med regnskapsloven og NRS 8 - God regnskapsskikk for små foretak.

## Driftsinntekter

Inntektsføring ved salg av varer skjer på leveringstidspunktet. Tjenester inntektsføres etter hvert som de leveres.

## Skatt

Skattekostnaden i resultatregnskapet omfatter både periodens betalbare skatt og endring i utsatt skatt. Utsatt skatt er beregnet med 22 % på grunnlag av de midlertidige forskjeller som eksisterer mellom regnskapsmessige og skattemessige verdier, samt ligningsmessig underskudd til fremføring ved utgangen av regnskapsåret. Utsatt skattefordel balanseføres ikke.

## Klassifisering og vurdering av omløpsmidler

Omløpsmidler og kortsiktig gjeld omfatter normalt poster som forfaller til betaling innen ett år etter balansedagen, samt poster som knytter seg til varekretsløpet. Omløpsmidler vurderes til laveste verdi av anskaffelseskost og virkelig verdi.

## Varer

Varer er vurdert til det laveste av anskaffelseskost og netto salgsverdi.

## Fordringer

Kundefordringer og andre fordringer oppføres til pålydende etter fradrag for avsetning til forventet tap. Avsetning til tap gjøres på grunnlag av en individuell vurdering av de enkelte fordringene.

## Note 1 Lønnskostnader og andre godtgjørelser

### Lønnskostnader

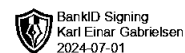
	2023	2022
Lønninger	727 266	252 896
Arbeidsgiveravgift	104 254	35 658
Pensjonskostnader	2 616	0
Andre ytelser	21 184	0
<b>Sum</b>	<b>855 320</b>	<b>288 554</b>

Selskapet har i 2023 sysselsatt 2 årsverk.

Aksjonær har lånt selskapet kr. 294 506 pr 31.12.23. Lånet er ikke renteberegnet.

## Revisor

Selskapet har fravalgt revisjon.



## Note 2 Skatt

<b>Årets skattekostnad</b>	<b>2023</b>	<b>2022</b>
Resultatført skatt på ordinært resultat:		
Betalbar skatt	0	0
Endring i utsatt skattefordel	0	0
<b>Skattekostnad ordinært resultat</b>	<b>0</b>	<b>0</b>
Skattepliktig inntekt:		
Resultat før skatt	35 445	231 753
Permanente forskjeller	0	0
Anvendelse av fremførbart underskudd	-35 445	0
<b>Skattepliktig inntekt</b>	<b>0</b>	<b>231 753</b>
Betalbar skatt i balansen:		
Betalbar skatt på årets resultat	0	0
<b>Sum betalbar skatt i balansen</b>	<b>0</b>	<b>0</b>

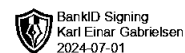
Skatteeffekten av midlertidige forskjeller og underskudd til fremføring som har gitt opphav til utsatt skatt og utsatte skattefordeler, spesifisert på typer av midlertidige forskjeller

	<b>2023</b>	<b>2022</b>	<b>Endring</b>
Akkumulert fremførbart underskudd	-503 355	-538 800	-35 445
Inngår ikke i beregningen av utsatt skatt	503 355	538 800	35 445
<b>Utsatt skattefordel (22 %)</b>	<b>0</b>	<b>0</b>	<b>0</b>

I henhold til God regnskapsskikk for små foretak balanseføres ikke utsatt skattefordel.

## Note 3 Egenkapital

	<b>Aksjekapital</b>	<b>Overkurs</b>	<b>Annen egenkapital</b>	<b>Sum egenkapital</b>
Pr. 31.12.2022	100 000	10 000	139 231	249 231
Årets resultat			35 445	35 445
<b>Pr 31.12.2023</b>	<b>100 000</b>	<b>10 000</b>	<b>174 676</b>	<b>284 676</b>



## Note 4 Aksjonærer

Aksjekapitalen i Radon & Miljø AS pr. 31.12 består av:

	<b>Antall</b>	<b>Pålydende</b>	<b>Bokført</b>
Ordinære aksjer	1 000	100,0	100 000
<b>Sum</b>	<b>1 000</b>		<b>100 000</b>

## Eierstruktur

Aksjonærer i % pr. 31.12:

	<b>Ordinære</b>	<b>Eierandel</b>	<b>Stemmeandel</b>
Karl Einar Gabrielsen	1 000	100,00	100,00

Aksjer eiet av medlemmer i styret og daglig leder:

<b>Navn</b>	<b>Verv</b>	<b>Ordinære</b>
Karl Einar Gabrielsen	styreleder	1 000
<b>Totalt antall aksjer</b>		<b>1 000</b>

## Note 5 Fortsatt drift

Resultatet for 2023 viser et resultat på kr. 35 445 etter skatt, mot kr. 231 753 i 2022. Soliditeten og likviditeten er fortsatt god og det er ikke noe som indikerer at driften ikke kan fortsette.

I 2023 er alle kostnader i forbindelse med å integrere overtatt datterselskap i sin helhet belastet. Synergieffekter av oppkjøpet har gitt positive resultater for 2024. I første halvår 2024 er det oppnådd omsetning på samme nivå som hele 2023, og styret har stor tro på at denne positive utviklingen vil fortsette.

Omsetningen forventer vi vil gi positive bidrag til resultatet i årene som kommer.

Styret vurderer at forutsetningene for fortsatt drift er til stede og legger det til grunn for sin virksomhet.