



## ÅRSREGNSKAPET FOR REGNSKAPSÅRET 2019 - GENERELL INFORMASJON

### Enheten

Organisasjonsnummer: 989 810 308  
Organisasjonsform: Aksjeselskap  
Foretaksnavn: FAZAJU AS  
Forretningsadresse: c/o Dean Zuzic  
Jerpefaret 8H  
0788 OSLO

### Regnskapsår

Årsregnskapets periode: 01.01.2019 - 31.12.2019

### Konsern

Morselskap i konsern: Nei

### Regnskapsregler

Regler for små foretak benyttet: Ja  
Benyttet ved utarbeidelsen av årsregnskapet til selskapet: Regnskapslovens alminnelige regler

### Årsregnskapet fastsatt av kompetent organ

Bekreftet av representant for selskapet: Dean Zuzic  
Dato for fastsettelse av årsregnskapet: 12.06.2020

### Grunnlag for avgivelse

År 2019: Årsregnskapet er elektronisk innlevert  
År 2018: Tall er hentet fra elektronisk innlevert årsregnskap fra 2019

*Det er ikke krav til at årsregnskapet m.v. som sendes til Regnskapsregisteret er undertegnet. Kontrollen på at dette er utført ligger hos revisor/enhetens øverste organ. Sikkerheten ivaretas ved at innsender har rolle/rettighet for innsending av årsregnskapet via Altinn, og ved at det bekreftes at årsregnskapet er fastsatt av kompetent organ.*

Brønnøysundregistrene, 30.09.2021



## Resultatregnskap

Beløp i: NOK	Note	2019	2018
<b>RESULTATREGNSKAP</b>			
<b>Inntekter</b>			
Gevinst/tap ved salg av aksjer		-1 695 097	-3 053 148
<b>Sum inntekter</b>		<b>-1 695 097</b>	<b>-3 053 148</b>
<b>Kostnader</b>			
Annen driftskostnad	5	47 751	32 739
<b>Sum kostnader</b>		<b>47 751</b>	<b>32 739</b>
<b>Driftsresultat</b>		<b>-1 742 848</b>	<b>-3 085 887</b>
<b>Finansinntekter og finanskostnader</b>			
Annen renteinntekt		4 064	1 100
Annen finansinntekt		13 800	21 243
<b>Sum finansinntekter</b>		<b>17 864</b>	<b>22 343</b>
Annen rentekostnad		81 053	79 102
Annen finanskostnad		2 295	13 165
<b>Sum finanskostnader</b>		<b>83 348</b>	<b>92 267</b>
<b>Netto finans</b>		<b>-65 484</b>	<b>-69 924</b>
<b>Ordinært resultat før skattekostnad</b>		<b>-1 808 332</b>	<b>-3 155 811</b>
Skattekostnad på ordinært resultat		-317 789	108 824
<b>Ordinært resultat etter skattekostnad</b>		<b>-1 490 543</b>	<b>-3 264 635</b>
<b>Årsresultat</b>		<b>-1 490 543</b>	<b>-3 264 635</b>
<b>Overføringer og disponeringer</b>			
Overføringer til/fra annen egenkapital		-1 490 543	-3 264 634
<b>Sum overføringer og disponeringer</b>		<b>-1 490 543</b>	<b>-3 264 634</b>



## Balanse

Beløp i: NOK	Note	2019	2018
<b>BALANSE - EIENDELER</b>			
<b>Anleggsmidler</b>			
<b>Immaterielle eiendeler</b>			
Utsatt skattefordel	6	317 789	
<b>Sum immaterielle eiendeler</b>		<b>317 789</b>	
<b>Finansielle anleggsmidler</b>			
Investeringer i aksjer og andeler		3 008 615	3 008 615
<b>Sum finansielle anleggsmidler</b>		<b>3 008 615</b>	<b>3 008 615</b>
<b>Sum anleggsmidler</b>		<b>3 326 404</b>	<b>3 008 615</b>
<b>Omløpsmidler</b>			
<b>Varer</b>			
<b>Investeringer</b>			
Markedsbaserte aksjer		4 775 668	5 004 417
<b>Sum investeringer</b>		<b>4 775 668</b>	<b>5 004 417</b>
<b>Bankinnskudd, kontanter og lignende</b>			
Bankinnskudd, kontanter og lignende		2 530 957	17 986
<b>Sum bankinnskudd, kontanter og lignende</b>		<b>2 530 957</b>	<b>17 986</b>
<b>Sum omløpsmidler</b>		<b>7 306 625</b>	<b>5 022 403</b>
<b>SUM EIENDELER</b>		<b>10 633 029</b>	<b>8 031 018</b>
<b>BALANSE - EGENKAPITAL OG GJELD</b>			
<b>Egenkapital</b>			
<b>Innskutt egenkapital</b>			
Selskapskapital		100 000	100 000
Overkurs		1 494 000	1 494 000
<b>Sum innskutt egenkapital</b>		<b>1 594 000</b>	<b>1 594 000</b>



## Balanse

<b>Beløp i: NOK</b>	<b>Note</b>	<b>2019</b>	<b>2018</b>
<b>Opptjent egenkapital</b>			
Annen egenkapital		1 803 563	3 294 107
<b>Sum opptjent egenkapital</b>		<b>1 803 563</b>	<b>3 294 107</b>
<b>Sum egenkapital</b>	4,9	<b>3 397 563</b>	<b>4 888 107</b>
<b>Gjeld</b>			
<b>Langsiktig gjeld</b>			
<b>Annen langsiktig gjeld</b>			
<b>Sum annen langsiktig gjeld</b>		<b>0</b>	
<b>Sum langsiktig gjeld</b>		<b>0</b>	<b>0</b>
<b>Kortsiktig gjeld</b>			
Gjeld til kredittinstitusjoner	1,3	0	1 521 611
Gjeld til eiere	1	2 400 000	
Annen kortsiktig gjeld		4 835 467	1 621 303
<b>Sum kortsiktig gjeld</b>		<b>7 235 467</b>	<b>3 142 914</b>
<b>Sum gjeld</b>		<b>7 235 467</b>	<b>3 142 914</b>
<b>SUM EGENKAPITAL OG GJELD</b>		<b>10 633 030</b>	<b>8 031 021</b>
<b>POSTER UTENOM BALANSEN</b>			
Pantstillelser	3	0	1 521 611



## Brønnøysundregistrene

### ÅRSREGNSKAP FOR REGNSKAPSÅRET 2019 - GENERELL INFORMASJON

Journalnummer: 2020 559133

#### Enheten

Organisasjonsnummer: 989 810 308  
Organisasjonsform: Aksjeselskap  
Foretaksnavn: FAZAJU AS  
Forretningsadresse: c/o Dean Zuzic  
Jerpefaret 8H  
0788 OSLO

#### Regnskapsår

Årsregnskapets periode: 01.01.2019 - 31.12.2019

#### Konsern

Morselskap i konsern: Nei

#### Regnskapsregler

Regler for små foretak benyttet: Ja  
Benyttet ved utarbeidelsen av  
årsregnskapet til selskapet: Regnskapslovens alminnelige regler

#### Årsregnskapet fastsatt av kompetent organ

Bekreftet av representant for selskapet: Dean Zuzic  
Dato for fastsettelse av årsregnskapet: 12.06.2020

#### Revisjon

Selskapet har besluttet at årsregnskapet  
ikke skal revideres: Ja

#### Grunnlag for avgivelse

År 2019: Årsregnskap er elektronisk innlevert.  
År 2018: Tall er hentet fra elektronisk innlevert årsregnskap fra 2019.

*Det er ikke krav til at årsregnskapet m.v. som sendes til Regnskapsregisteret er undertegnet. Kontrollen på at dette er utført ligger hos revisor/enhetens øverste organ. Sikkerheten ivaretas ved at innsender har rolle/rettighet for innsending av årsregnskapet via Altinn, og ved at det bekreftes at årsregnskapet er fastsatt av kompetent organ.*

Brønnøysundregistrene, 04.07.2020

---

#### Brønnøysundregistrene

Postadresse: Postboks 900, 8910 Brønnøysund  
Telefoner: Opplysningstelefonen 75 00 75 00 Administrasjonen 75 00 75 09 Telefaks 75 00 75 05  
E-post: fimapost@brreg.no Internett: www.brreg.no  
Organisasjonsnummer: 974 760 673



Organisasjonsnr: 989 810 308  
FAZAJU AS

## RESULTATREGNSKAP

Beløp i: NOK	Note	2019	2018
<b>RESULTATREGNSKAP</b>			
<b>Inntekter</b>			
Gevinst/tap ved salg av aksjer		-1 695 097	-3 053 148
Sum inntekter		-1 695 097	-3 053 148
<b>Kostnader</b>			
Annen driftskostnad	5	47 751	32 739
Sum kostnader		47 751	32 739
Driftsresultat		-1 742 848	-3 085 887
<b>Finansinntekter og finanskostnader</b>			
Annen renteinntekt		4 064	1 100
Annen finansinntekt		13 800	21 243
Sum finansinntekter		17 864	22 343
Annen rentekostnad		81 053	79 102
Annen finanskostnad		2 295	13 165
Sum finanskostnader		83 348	92 267
Netto finans		-65 484	-69 924
<b>Ordinært resultat før skattekostnad</b>			
Skattekostnad på ordinært resultat		-317 789	108 824
Ordinært resultat etter skattekostnad		-1 490 543	-3 264 635
Årsresultat		-1 490 543	-3 264 635
<b>Overføringer og disponeringer</b>			
Overføringer til/fra annen egenkapital		-1 490 543	-3 264 634
Sum overføringer og disponeringer		-1 490 543	-3 264 634



Organisasjonsnr: 989 810 308  
FAZAJU AS

## BALANSE

Beløp i: NOK	Note	2019	2018
<b>BALANSE - EIENDELER</b>			
<b>Anleggsmidler</b>			
<b>Immaterielle eiendeler</b>			
Utsatt skattefordel	6	317 789	
Sum immaterielle eiendeler		317 789	
<b>Finansielle anleggsmidler</b>			
Investeringer i aksjer og andeler		3 008 615	3 008 615
Sum finansielle anleggsmidler		3 008 615	3 008 615
Sum anleggsmidler		3 326 404	3 008 615
<b>Omløpsmidler</b>			
<b>Varer</b>			
<b>Investeringer</b>			
Markedsbaserte aksjer		4 775 668	5 004 417
Sum investeringer		4 775 668	5 004 417
<b>Bankinnskudd, kontanter og lignende</b>			
Bankinnskudd, kontanter og lignende		2 530 957	17 986
Sum bankinnskudd, kontanter og lignende		2 530 957	17 986
Sum omløpsmidler		7 306 625	5 022 403
<b>SUM EIENDELER</b>		<b>10 633 029</b>	<b>8 031 018</b>
<b>BALANSE - EGENKAPITAL OG GJELD</b>			
<b>Egenkapital</b>			
<b>Innskutt egenkapital</b>			
Selskapskapital		100 000	100 000
Overkurs		1 494 000	1 494 000
Sum innskutt egenkapital		1 594 000	1 594 000
<b>Opptjent egenkapital</b>			
Annen egenkapital		1 803 563	3 294 107
Sum opptjent egenkapital		1 803 563	3 294 107
Sum egenkapital	4,9	3 397 563	4 888 107
<b>Gjeld</b>			



Langsiktig gjeld			
Annen langsiktig gjeld			
Sum annen langsiktig gjeld		0	
Sum langsiktig gjeld		0	0
Kortsiktig gjeld			
Gjeld til			
kredittinstitusjoner	1,3	0	1 521 611
Gjeld til eiere	1	2 400 000	
Annen kortsiktig gjeld		4 835 467	1 621 303
Sum kortsiktig gjeld		7 235 467	3 142 914
Sum gjeld		7 235 467	3 142 914
<b>SUM EGENKAPITAL OG GJELD</b>		<b>10 633 030</b>	<b>8 031 021</b>
POSTER UTENOM BALANSEN			
Pantstillelser	3	0	1 521 611



Organisasjonnr: 989 810 308  
FAZAJU AS

**NOTEOPPLYSNINGER - SELSKAP** - alle poster oppgitt i hele tall

Note  
0

**Regnskapsprinsipper**  
Årsregnskapet er satt opp etter regnskapsloven. Regnskapsreglene for små foretak er fulgt.

Note  
4

**Antall aksjer og aksjeeiere**

<u>Aksjeklasse</u>	<u>Ant. aksjer</u>	<u>Pålydende</u>	<u>Bokført verdi</u>
Ordinære aksjer	1000.00	100.00	100000.00

<u>Aksjeeiere - fritekst</u>	<u>Antall</u>	<u>Eierandel</u>	<u>Aksjeklasse</u>
Dean Zuzic	1000.00	100.00%	Ordinære aksjer

<u>Sum</u>	<u>Sum antall</u>	<u>Sum eierandel</u>	
	1000.00	100.00%	

Note  
5

**Lønn og ytelser**

<u>Lønn</u>	<u>Årets</u>	<u>Fjorårets</u>
	0.00	0.00

<u>Sum lønnskostnader</u>	<u>Årets</u>	<u>Fjorårets</u>
	0.00	0.00

Selskapet har ingen ansatte

Note  
5

**Ytelser til ledende personer**  
Er det gitt ytelser til ledende person: Nei

**Ytelser til daglig leder**

<u>Ytelser</u>	<u>Lønn</u>	<u>Pensj.forpl.</u>	<u>Andre godtgj.</u>
----------------	-------------	---------------------	----------------------

Note



5

Antall årsverk i regnskapsåret

Virksomheten har hatt følgende antall årsverk:  
0.00

Note

Lån og sikkerhetstillegg til ledende personer og aksjeeiere

Er det gitt lån eller sikkerhetstillegg til ledende personer: Nei

Note  
1,2

Gjeld

Avsetning for forpliktelser er forkortet til: "Avs.forpl"

Annen langsiktig gjeld er forkortet til: "A.L.gjeld"

Kortsiktig gjeld er forkortet til: "K. gjeld"

<u>Gjeld forfaller etter &gt;5 år</u>	<u>Avs.forpl</u>	<u>A.L.gjeld</u>	<u>K. gjeld</u>
			2400000.00

Selskapets hovedeier har utstedt et kortsiktig rentefritt kreditt til selskapet

Note  
3

Pantstillelser og garantier m.v.

<u>Gjeld til kredittinstitusjoner</u>	<u>Årets</u>	<u>Fjorårets</u>
	0.00	1521611.00
<u>Bal.ført verdi,eiend.pants.for egen gjeld</u>	<u>Årets</u>	<u>Fjorårets</u>
		5004417.00

Note  
9

Egenkapital

Aksjekapital er forkortet til: "Aksjekap"

Annen innskutt egenkapital er forkortet til: "A.innsk.EK"

<u>Egenkap. 31.12. forrige år</u>	<u>Aksjekap</u>	<u>Overkurs</u>	<u>A.innsk.EK</u>
	100000.00	1494000.00	
<u>Egenkapital 01.01.</u>	<u>Aksjekap</u>	<u>Overkurs</u>	<u>A.innsk.EK</u>



100000.00 1494000.00

<u>Egenkapital 31.12.</u>	<u>Aksjekap</u>	<u>Overkurs</u>	<u>A.innsk.EK</u>
	100000.00	1494000.00	

## Egenkapital

Opptjent egenkapital er forkortet til: "Opptj.EK"

<u>Egenkap. 31.12. forrige år</u>	<u>Opptj.EK</u>	<u>Udekket tap</u>	<u>Sum</u>
	3294107.00		4888107.00

<u>Egenkapital 01.01.</u>	<u>Opptj.EK</u>	<u>Udekket tap</u>	<u>Sum</u>
	3294107.00		4888107.00

<u>Årsresultat</u>	<u>Opptj.EK</u>	<u>Udekket tap</u>	<u>Sum</u>
	-1490543.00		-1490543.00

<u>Egenkapital 31.12.</u>	<u>Opptj.EK</u>	<u>Udekket tap</u>	<u>Sum</u>
	1803563.00		3397563.00



**ÅRSBERETNING 2019  
FOR  
FAZAJU AS**

**VIRKSOMHETENS ART**

Fazaju AS har som formål å drive investerings- og konsulentvirksomhet samt å erverve, eie, utvikle og forvalte fast eiendom og alt i forbindelse hermed.

Styret mener at årsregnskapet gir et rettvise bilde av Fazaju AS sine eiendeler og gjeld, finansielle stilling og resultat.

**FORTSATT DRIFT**

I samsvar med regnskapsloven § 3-3 bekreftes det at forutsetning om fortsatt drift er til stede og at regnskapet er avgitt på bakgrunn av dette.

**ARBEIDSMILJØ OG PERSONALE**

Selskapet har ingen ansatte

**LIKESTILLING**

Selskapet har kun 1 eier, som er både daglig leder og enestyrer.

**MILJØRAPPORTERING**

Selskapets virksomhet medfører ikke forurensning eller utslipp som kan være til skade for det ytre miljø. Selskapets virksomhet er ikke regulert av konsesjoner eller andre pålegg.

**RISIKOVURDERING**

Verdien av selskapets eiendeler er utsatt for generelle markedssvingninger. For øvrig foreligger det ingen risiko, verken kreditt- eller likviditetsrisiko, som er av betydning for å bedømme selskapets eiendeler, gjeld, finansielle stilling og resultat.

**FREMTIDIG UTVIKLING**

Etter styrets oppfatning gir det fremlagte resultatregnskapet, balansen, kontantstrømanalysen samt tilhørende noter fyllestgjørende informasjon om driften og stillingen til selskapet ved årsskiftet.

Styret forventer en positiv utvikling fremover.

Det har ikke inntrådt forhold etter regnskapsårets utgang som er av betydning ved bedømmelse av selskapet.




**ÅRSRESULTAT OG DISPONERING**

Årsresultatet i 2019 viser et underskudd på kr. 1.490.543,- Styret foreslår følgende disponering av årsresultatet i Fazaju AS:

Overføring annen egenkapital kr. -1.490.543,-

Oslo, 12. juni 2020

I styret for Fazaju AS



---

Dean Zuzic  
Styrets leder og  
Daglig leder



---

Anne Bekken Zuzic  
Varamedlem



FAZAJU AS

## Resultatregnskap 2019

### DRIFTSINNTEKTER OG DRIFTSKOSTNADER

<u>Driftsinntekter</u>	Note	2 019	2 018
Gevinst/tap ved salg av aksjer		-1 695 097	-3 053 148
<b>Sum driftsinntekter</b>		<b>-1 695 097</b>	<b>-3 053 148</b>
<u>Driftskostnader</u>			
Annen driftskostnad	5	47 751	32 739
<b>Sum driftskostnader</b>		<b>47 751</b>	<b>32 739</b>
<b>DRIFTSRESULTAT</b>		<b>-1 742 848</b>	<b>-3 085 887</b>

### FINANSINNTEKTER OG KOSTNADER

<u>Finansinntekter</u>			
Renteinntekter		4 064	1 100
Annen finansinntekt		13 800	21 243
Rentekostnad		81 053	79 102
Annen finanskostnad		2 295	13 165
<b>Netto finansposter</b>	<b>6</b>	<b>-65 484</b>	<b>-69 923</b>
<b>ORDINÆRT RESULTAT FØR SKATTEKOSTNAD</b>		<b>-1 808 332</b>	<b>-3 155 811</b>

Skattekostnad på ordinært resultat	7	-317 789	108 824
------------------------------------	---	----------	---------

<b>ÅRSRESULTAT</b>		<b>-1 490 543</b>	<b>-3 264 634</b>
--------------------	--	-------------------	-------------------

### OVERFØRINGER OG DISPONERINGER

Overføring fra/til annen egenkapital		-1 490 543	-3 264 634
--------------------------------------	--	------------	------------

<b>SUM OVERFØRINGER OG DISPONERINGER</b>		<b>-1 490 543</b>	<b>-3 264 634</b>
--	--	-------------------	-------------------

ÅRSREGNSKAP FOR FAZAJU AS 2019  
FORETAKSNUMMER 989 810 308



FAZAJU AS

## Balanse per 31.12.2019

### EIENDELER

#### Anleggsmidler

	Note	2 019	2 018
Utsatt skattefordel	6	317 789	0
<b>Sum immaterielle eiendeler</b>		<b>317 789</b>	<b>0</b>

Aksjer		3 008 615	3 008 615
Langsiktige fordringer		0	0
<b>Sum anleggsmidler</b>		<b>3 326 404</b>	<b>3 008 615</b>

#### Omløpsmidler

Aksjer		4 775 668	5 004 417
Bankinnskudd		2 530 957	17 986
<b>Sum omløpsmidler</b>		<b>7 306 625</b>	<b>5 022 403</b>

### SUM EIENDELER

**10 633 029 8 031 018**

### EGENKAPITAL OG GJELD

#### EGENKAPITAL

##### Innskutt egenkapital

Selskapskapital		100 000	100 000
Overkursfond		1 494 000	1 494 000

##### Opptjent egenkapital

Annen egenkapital		1 803 563	3 294 107
-------------------	--	-----------	-----------

### SUM EGENKAPITAL

**4,9 3 397 563 4 888 107**

### GJELD

#### Kortsiktig gjeld

Rentebærende gjeld til kredittinstitusjoner	1,3	0	1 521 611
Gjeld til eiere	1	2 400 000	0
Annen kortsiktig gjeld		4 835 467	1 621 303
<b>Sum kortsiktig gjeld</b>		<b>7 235 467</b>	<b>3 142 914</b>

#### Langsiktig gjeld

Gjeld til eiere	2	0	0
<b>Sum langsiktig gjeld</b>		<b>0</b>	<b>0</b>


### SUM GJELD


**7 235 467 3 142 914**

### SUM GJELD OG EGENKAPITAL

**10 633 029 8 031 020**

Oslo 11.06.2020

  
Dean Zuzic  
Styrets formann og Daglig Leder

  
Anne Bekken Zuzic  
Varamedlem

ÅRSREGNSKAP FOR FAZAJU AS 2019  
FORETAKSNUMMER 989 810 308



FAZAJU AS

## Noter for regnskapet for 2019

### **Regnskapsprinsipper**

Årsregnskapet er satt opp i samsvar med regnskapsloven og god regnskapsskikk.

#### **a) Driftsinntekter**

Inntektsføring av gevinst og tap ved salg av aksjer skjer på realisasjonstidspunktet.

#### **b) Omløpsmidler/Kortsiktig gjeld**

Omløpsmidler og kortsiktig gjeld omfatter normalt poster som forfaller til betaling innen ett år etter balasedagen, samt poster som krytter seg til investeringskretsløpet. Omløpsaksjer vurderes til balasedagens markedsverdi (virkelig verdi). Andre omløpsmidler vurderes til laveste verdi av anskaffelseskost og antatt virkelig verdi.

#### **c) Skatt**

Skattekostnaden i resultatregnskapet omfatter både periodens betalbare skatt og endring i utsatt skatt. Selskapets virksomhet i 2019 er ikke skattepliktig.

### **Note 1 Kortsiktig gjeld**

(Alle tall i kroner)

<b>Gjeld som forfaller de neste 12 måneder</b>	<b>2 019</b>	<b>2 018</b>
Rentebærende gjeld til meglerforetak	0	1 521 611
Gjeld til eiere	2 400 000	0

All kortsiktig gjeld til meglerforetak er på flytende rente

Selskapets hovedeier har utstedt et kortsiktig rentefritt kreditt til selskapet. Kreditten kan sies opp med 3 dagers varsel.

### **Note 2 Langsiktig gjeld**

(Alle tall i kroner)

<b>Gjeld som forfaller senere enn 12 måneder</b>	<b>2 019</b>	<b>2 018</b>
Gjeld til eiere	0	0

### **Note 3 Pantstillelser og garantier m.v.**

(Alle tall i kroner)

<b>Gjeld som er sikret ved pant og lignende</b>	<b>2 019</b>	<b>2 018</b>
Gjeld til meglerforetak	0	1 521 611

Långivende meglerforetak har pant i selskapets VPS konti. Verdien av aksjer på selskapets pantsatte VPS konti var 4.775.668,- kroner per 31.12.2019



## FAZAJU AS

### Note 4 Antall aksjer, aksjeeiere, styre m.v.

Aksjekapital	Antall	Pålydende	Bokført
Ordinære	1 000	100	100 000
Aksjonærer		Aksjer	
Dean Zuzic		1 000	

### Note 5 Ytelser/godtgjørelse til daglig leder, styret og revisor

(Alle tall i kroner)

Det er ikke utbetalt godtgjørelse til daglig leder i 2019  
Selskapet har fravalgt revisor, men det er utbetalt 6.250,- kroner for revisjon i 2018.

### Note 6 Finansinntekter og -kostnader

(Alle tall i kroner)

Finansinntekter	2 019	2 018
Renteinntekter på bankinnskudd	4 064	1 100
Utbytte fra investeringer	13 800	21 243
<b>Sum finansinntekter</b>	<b>17 864</b>	<b>22 343</b>
Finanskostnader	2 019	2 018
Rentekostnader på kortsiktige lån	81 053	79 102
Bankgebyrer	2 295	13 165
<b>Sum finanskostnader</b>	<b>83 348</b>	<b>92 267</b>

### Note 7 Skatter

Selskapets virksomhet i 2019 er ikke skattepliktig. Selskapet har balanseført skattefordel fra fremførbart underskudd da det er sannsynlig at selskapet vil kunne benytte det fremførbare underskuddet.

### Note 8 Ikke balanseførte forpliktelser

Selskapet har ingen forpliktelser som ikke er balanseført.

### Note 9 Egenkapital

(Alle tall i kroner)

	AK	Overkursfond	Annen EK	Sum EK
Egenkapital 01.01.2006	0	0	0	0
Stiftelse av selskapet	100 000	2 494 000		2 594 000
Tidligere års resultat			3 294 107	3 294 107
Årets resultat			-1 490 543	-1 490 543
Nedsettelse av overkursfondet		-1 000 000		
Utbytte			0	0
<b>Egenkapital 31.12.2019</b>	<b>100 000</b>	<b>1 494 000</b>	<b>1 803 563</b>	<b>3 397 564</b>