



ÅRSREGNSKAPET FOR REGNSKAPSÅRET 2023 - GENERELL INFORMASJON

Enheten

Organisasjonsnummer: 989 093 592
Organisasjonsform: Aksjeselskap
Foretaksnavn: TORE S INVEST AS
Forretningsadresse: Bryggeveien 12B
3470 SLEMMESTAD

Regnskapsår

Årsregnskapets periode: 01.01.2023 - 31.12.2023

Konsern

Morselskap i konsern: Nei

Regnskapsregler

Regler for små foretak benyttet: Ja
Benyttet ved utarbeidelsen av årsregnskapet til selskapet: Regnskapslovens alminnelige regler

Årsregnskapet fastsatt av kompetent organ

Bekreftet av representant for selskapet: Tom-Bertil Smeby
Dato for fastsettelse av årsregnskapet: 14.02.2024

Grunnlag for avgivelse

År 2023: Årsregnskapet er elektronisk innlevert
År 2022: Tall er hentet fra elektronisk innlevert årsregnskap fra 2023

Det er ikke krav til at årsregnskapet m.v. som sendes til Regnskapsregisteret er undertegnet. Kontrollen på at dette er utført ligger hos revisor/enhetens øverste organ. Sikkerheten ivaretas ved at innsender har rolle/rettighet for innsending av årsregnskapet via Altinn, og ved at det bekreftes at årsregnskapet er fastsatt av kompetent organ.

Brønnøysundregistrene, 07.05.2025



Resultatregnskap

Beløp i: NOK	Note	2023	2022
RESULTATREGNSKAP			
Kostnader			
Annen driftskostnad		17 805	12 203
Sum kostnader		17 805	12 203
Driftsresultat		-17 805	-12 203
Finansinntekter og finanskostnader			
Inntekt på inv. i datterselskap og tilknyttet selskap	2	333 000	469 440
Annen finansinntekt		307 903	187 926
Verdiendr. finansielle instrumenter, virkelig verdi		45 000	65 000
Sum finansinntekter		685 903	722 366
Annen finanskostnad		7	2
Sum finanskostnader		7	2
Netto finans		685 896	722 364
Ordinært resultat før skattekostnad		668 091	710 161
Skattekostnad på ordinært resultat	5	16 854	7 405
Ordinært resultat etter skattekostnad		651 237	702 756
Årsresultat		651 237	702 756
Overføringer og disponeringer			
Ordinært utbytte	6	600 000	720 000
Overføringer annen egenkapital	6	51 237	-17 244
Sum overføringer og disponeringer		651 237	702 756



Balanse

Beløp i: NOK	Note	2023	2022
BALANSE - EIENDELER			
Anleggsmidler			
Immaterielle eiendeler			
Finansielle anleggsmidler			
Investeringer i tilknyttet selskap	3	120 000	120 000
Sum finansielle anleggsmidler		120 000	120 000
Sum anleggsmidler		120 000	120 000
Omløpsmidler			
Varer			
Fordringer			
Andre fordringer	2	333 000	469 440
Sum fordringer		333 000	469 440
Investeringer			
Markedsbaserte aksjer		1 836 112	1 791 112
Sum investeringer		1 836 112	1 791 112
Bankinnskudd, kontanter og lignende			
Sum bankinnskudd, kontanter og lignende		313 200	281 074
Sum omløpsmidler		2 482 312	2 541 626
SUM EIENDELER		2 602 312	2 661 626
BALANSE - EGENKAPITAL OG GJELD			
Egenkapital			
Innskutt egenkapital			
Aksjekapital	6	108 000	108 000
Sum innskutt egenkapital		108 000	108 000



Balanse

Beløp i: NOK	Note	2023	2022
Opptjent egenkapital			
Annen egenkapital	6, 6, 6	1 871 728	1 820 491
Sum opptjent egenkapital		1 871 728	1 820 491
Sum egenkapital		1 979 728	1 928 491
Sum langsiktig gjeld		0	0
Kortsiktig gjeld			
Betalbar skatt	5	16 854	7 405
Annen kortsiktig gjeld		605 730	725 730
Sum kortsiktig gjeld		622 584	733 135
Sum gjeld		622 584	733 135
SUM EGENKAPITAL OG GJELD		2 602 312	2 661 626



Brønnøysundregistrene

ÅRSREGNSKAP FOR REGNSKAPSÅRET 2023 - GENERELL INFORMASJON

Journalnummer: 2024 317500

Enheten

Organisasjonsnummer: 989 093 592
Organisasjonsform: Aksjeselskap
Foretaksnavn: TORE S INVEST AS
Forretningsadresse: Bryggeveien 12B
3470 SLEMMESTAD

Regnskapsår

Årsregnskapets periode: 01.01.2023 - 31.12.2023

Konsern

Morselskap i konsern: Nei

Regnskapsregler

Regler for små foretak benyttet: Ja
Benyttet ved utarbeidelsen av
årsregnskapet til selskapet: Regnskapslovens alminnelige regler

Årsregnskapet fastsatt av kompetent organ

Bekreftet av representant for selskapet: Tom-Bertil Smeby
Dato for fastsettelse av årsregnskapet: 14.02.2024

Revisjon

Selskapet har besluttet at årsregnskapet
ikke skal revideres: Ja
Årsregnskapet er utarbeidet av ekstern
autorisert regnskapsfører: Ja

Grunnlag for avgivelse

År 2023: Årsregnskap er elektronisk innlevert.
År 2022: Tall er hentet fra elektronisk innlevert årsregnskap fra 2023.

Det er ikke krav til at årsregnskapet m.v. som sendes til Regnskapsregisteret er undertegnet. Kontrollen på at dette er utført ligger hos revisor/enhetens øverste organ. Sikkerheten ivaretas ved at innsender har rolle/rettighet for innsending av årsregnskapet via Altinn, og ved at det bekreftes at årsregnskapet er fastsatt av kompetent organ.

Brønnøysundregistrene, 04.03.2024



Organisasjonsnr: 989 093 592
TORE S INVEST AS

RESULTATREGNSKAP

Beløp i: NOK	Note	2023	2022
RESULTATREGNSKAP			
Kostnader			
Annen driftskostnad		17 805	12 203
Sum kostnader		17 805	12 203
Driftsresultat		-17 805	-12 203
Finansinntekter og finanskostnader			
Inntekt på inv. i datterselskap og tilknyttet selskap	2	333 000	469 440
Annen finansinntekt		307 903	187 926
Verdiendr. finansielle instrumenter, virkelig verdi		45 000	65 000
Sum finansinntekter		685 903	722 366
Annen finanskostnad		7	2
Sum finanskostnader		7	2
Netto finans		685 896	722 364
Ordinært resultat før skattekostnad		668 091	710 161
Skattekostnad på ordinært resultat	5	16 854	7 405
Ordinært resultat etter skattekostnad		651 237	702 756
Årsresultat		651 237	702 756
Overføringer og disponeringer			
Ordinært utbytte	6	600 000	720 000
Overføringer annen egenkapital	6	51 237	-17 244
Sum overføringer og disponeringer		651 237	702 756



Organisasjonsnr: 989 093 592
TORE S INVEST AS

BALANSE

Beløp i: NOK	Note	2023	2022
BALANSE - EIENDELER			
Anleggsmidler			
Immaterielle eiendeler			
Finansielle anleggsmidler			
Investeringer i tilknyttet selskap	3	120 000	120 000
Sum finansielle anleggsmidler		120 000	120 000
Sum anleggsmidler		120 000	120 000
Omløpsmidler			
Varer			
Fordringer			
Andre fordringer	2	333 000	469 440
Sum fordringer		333 000	469 440
Investeringer			
Markedsbaserte aksjer		1 836 112	1 791 112
Sum investeringer		1 836 112	1 791 112
Bankinnskudd, kontanter og lignende			
Sum bankinnskudd, kontanter og lignende		313 200	281 074
Sum omløpsmidler		2 482 312	2 541 626
SUM EIENDELER		2 602 312	2 661 626
BALANSE - EGENKAPITAL OG GJELD			
Egenkapital			
Innskutt egenkapital			
Aksjekapital	6	108 000	108 000
Sum innskutt egenkapital		108 000	108 000
Opptjent egenkapital			
Annen egenkapital	6, 6, 6	1 871 728	1 820 491
Sum opptjent egenkapital		1 871 728	1 820 491
Sum egenkapital		1 979 728	1 928 491
Sum langsiktig gjeld		0	0



Kortsiktig gjeld			
Betalbar skatt	5	16 854	7 405
Annen kortsiktig gjeld		605 730	725 730
Sum kortsiktig gjeld		622 584	733 135
Sum gjeld		622 584	733 135
SUM EGENKAPITAL OG GJELD		2 602 312	2 661 626



Organisasjonsnr: 989 093 592
TORE S INVEST AS

NOTEOPPLYSNINGER - SELSKAP - alle poster oppgitt i hele tall

Note

Antall aksjer og aksjeeiere

Note

Antall årsverk i regnskapsåret

Virksomheten har hatt følgende antall årsverk:
0.00

Note

3

Konsern, tilknyttet selskap og datterselskap

Tilknyttet selskap/datterselskap

<u>Navn og adresse</u>	<u>Eierandel</u>	<u>Stemmeandel</u>	<u>Egenkapital</u>	<u>Resultat</u>
Gregersen Industriemballasje AS	33.20%	33.20%	361180.00	1001630.00

Virksomheten inngår i konsolideringen til morselskapets
konsernregnsk.: Nei

Datterselskap er utelatt fra konsolideringen: Nei

Omløpsmidler Startdato Sluttdato Endring

Skattemessig fremf.undersk. Startdato Sluttdato Endring

Kortsiktig gjeld Startdato Sluttdato Endring



Tore S Invest AS

Årsrapport for 2023

- Årsregnskap**
- Resultatregnskap
- Balanse
- Noter

1.4.2



Tore S Invest AS

Resultatregnskap

	Note	2023	2022
Sum driftsinntekter		<u>0</u>	<u>0</u>
Driftskostnader			
Annen driftskostnad		<u>17 805</u>	<u>12 203</u>
Sum driftskostnader		<u>17 805</u>	<u>12 203</u>
Driftsresultat		<u>-17 805</u>	<u>-12 203</u>
Finansinntekter og finanskostnader			
Inntekt på inv. i datterselskap og tilknyttet selskap	2	333 000	469 440
Annen finansinntekt		307 903	187 926
Verdiendr. finansielle instrumenter, virkelig verdi		45 000	65 000
Annen finanskostnad		<u>7</u>	<u>2</u>
Netto finansposter		<u>685 896</u>	<u>722 364</u>
Ordinært resultat før skattekostnad		<u>668 091</u>	<u>710 161</u>
Skattekostnad på ordinært resultat	5	<u>16 854</u>	<u>7 405</u>
Årsresultat		<u>651 237</u>	<u>702 756</u>
Overføringer og disponeringer			
Ordinært utbytte	6	600 000	720 000
Overføringer annen egenkapital	6	<u>51 237</u>	<u>-17 244</u>
Sum disponert		<u>651 237</u>	<u>702 756</u>



Tore S Invest AS

Balanse pr. 31. desember

	Note	2023	2022
Anleggsmidler			
<i>Finansielle anleggsmidler</i>			
Investeringer i tilknyttet selskap	3	<u>120 000</u>	<u>120 000</u>
Sum finansielle anleggsmidler		<u>120 000</u>	<u>120 000</u>
Sum anleggsmidler		<u>120 000</u>	<u>120 000</u>
Omløpsmidler			
<i>Fordringer</i>			
Andre fordringer	2	<u>333 000</u>	<u>469 440</u>
Sum fordringer		<u>333 000</u>	<u>469 440</u>
<i>Investeringer</i>			
Markedsbaserte aksjer		<u>1 836 112</u>	<u>1 791 112</u>
Sum investeringer		<u>1 836 112</u>	<u>1 791 112</u>
Bankinnskudd, kontanter og lignende		<u>313 200</u>	<u>281 074</u>
Sum omløpsmidler		<u>2 482 312</u>	<u>2 541 626</u>
Sum eiendeler		<u>2 602 312</u>	<u>2 661 626</u>





Tore S Invest AS


Balanse pr. 31. desember

	Note	2023	2022
Egenkapital			
<i>Innskutt egenkapital</i>			
Aksjekapital	6	<u>108 000</u>	<u>108 000</u>
Sum innskutt egenkapital		<u>108 000</u>	<u>108 000</u>
<i>Opptjent egenkapital</i>			
Annen egenkapital	6, 6	<u>1 871 728</u>	<u>1 820 491</u>
Sum opptjent egenkapital		<u>1 871 728</u>	<u>1 820 491</u>
Sum egenkapital		<u>1 979 728</u>	<u>1 928 491</u>
Gjeld			
<i>Kortsiktig gjeld</i>			
Betalbar skatt	5	<u>16 854</u>	<u>7 405</u>
Annen kortsiktig gjeld		<u>605 730</u>	<u>725 730</u>
Sum kortsiktig gjeld		<u>622 584</u>	<u>733 135</u>
Sum gjeld		<u>622 584</u>	<u>733 135</u>
Sum egenkapital og gjeld		<u>2 602 312</u>	<u>2 661 626</u>

31. desember 2023
Stemmestad, 14. februar 2024


Tore Smeby
Daglig leder/styremedlem


Lars-Fredrik Smeby
Styremedlem


Tom-Bertil Smeby
Styreleder



Tore S Invest AS

Noter til regnskapet for 2023

Note 1 - Regnskapsprinsipper

Årsregnskapet er satt opp i samsvar med regnskapslovens bestemmelser og god regnskapsskikk for små foretak.

Datterselskap/tilknyttet selskap

Datterselskapet og tilknyttede selskaper vurderes etter kostmetoden i selskapsregnskapet. Investeringen er vurdert til anskaffelseskost for aksjene med mindre nedskrivning har vært nødvendig. Det er foretatt nedskrivning til virkelig verdi når verdifall skyldes årsaker som ikke kan antas å være forbigående og det må anses nødvendig etter god regnskapsskikk. Nedskrivninger er reversert når grunnlaget for nedskrivning ikke lenger er til stede.

Utbytte og andre utdelinger er inntektsført samme år som det er avsatt i datterselskapet. Overstiger utbytte andel av tilbakeholdt resultat etter kjøpet, representerer den overskytende del tilbakebetaling av investert kapital, og utdelingene er fratrukket investeringens verdi i balansen.

Klassifisering og vurdering av balanseposter

Omløpsmidler og kortsiktig gjeld omfatter poster som forfaller til betaling innen ett år etter balansedagen, samt poster som knytter seg til varekretsløpet. Øvrige poster er klassifisert som anleggsmiddel/langsiktig gjeld.

Omløpsmidler vurderes til laveste av anskaffelseskost og virkelig verdi. Kortsiktig gjeld balanseføres til nominelt beløp på etableringstidspunktet.

Anleggsmidler vurderes til anskaffelseskost, men nedskrives til virkelig verdi ved verdifall som ikke forventes å være forbigående. Anleggsmidler med begrenset økonomisk levetid avskrives planmessig. Langsiktig gjeld balanseføres til nominelt beløp på etableringstidspunktet.

Kortsiktige plasseringer

Kortsiktige plasseringer (aksjer og andeler vurdert som omløpsmidler) vurderes til laveste av anskaffelseskost og virkelig verdi på balansedagen. Mottatt utbytte og andre utdelinger fra selskapene inntektsføres som annen finansinntekt.

Skatter

Skattekostnaden i resultatregnskapet omfatter både periodens betalbare skatt og endring i utsatt skatt. Utsatt skatt er beregnet med 22% på grunnlag av de midlertidige forskjeller som eksisterer mellom regnskapsmessige og skattemessige verdier, samt ligningsmessig underskudd til fremføring ved utgangen av regnskapsåret. Skatteøkende og skattereduserende midlertidige forskjeller som reverserer eller kan reversere i samme periode er utlignet og nettoført. Netto utsatt skattefordel balanseføres i den grad det er sannsynlig at denne kan bli nyttegjørt.

Note 2 - Inntekt på inv. i datterselskap og tilknyttet selskap

Regnskapslinjen viser utbytte fra tilknyttet selskap Kr. 333 000 i 2023 og kr. 469 440 i 2022.

**Tore S Invest AS****Noter til regnskapet for 2023****Note 3 - Datterselskap, tilknyttet selskap m v**

Selskap	Kontor	Eierandel	Stemmeandel
Gregersen Industriemballasje AS	Holmestrand	33 %	33 %

Investering etter kostmetoden (selskapsregnskapet)

Selskaps navn	Aksje-kapital	Antall aksjer	Balansført verdi	Egenkapital	Resultat
Gregersen Industriemballasje AS	361 000	361	120 000	361 326	925 123
Sum			120 000		

Note 5 - Skatt

Årets skattekostnad fordeler seg på:	2023	2022
Betalbar skatt	16 854	7 405
Årets totale skattekostnad	16 854	7 405

Beregning av årets skattegrunnlag:	2023	2022
Ordinært resultat før skattekostnad	668 091	710 161
Permanente forskjeller	7	2
Utbytte utenfor fritaksmodellen	77 513	0
Tilbakeføring av 3% skattefrie inntekter etter fritaksmetoden	16 902	18 913
Tilbakeføring av inntektsført utbytte	-640 903	-630 415
Verdipøkning finansielle instrumenter vurdert til virkelig verdi	-45 000	-65 000
Årets skattegrunnlag	76 610	33 661
Betalbar skatt (22%) av årets skattegrunnlag	16 854	7 405

Note 6 - Egenkapital

	Aksjekapital	Annen egenkapital	Sum
Egenkapital 01.01.2023	108 000	1 820 491	1 928 491
Årsresultat	0	651 237	651 237
Avsatt utbytte	0	-600 000	-600 000
Egenkapital 31.12.2023	108 000	1 871 728	1 979 728