



## ÅRSREGNSKAPET FOR REGNSKAPSÅRET 2023 - GENERELL INFORMASJON

### Enheten

Organisasjonsnummer: 990 691 800  
Organisasjonsform: Aksjeselskap  
Foretaksnavn: NORD SUVENIR AS  
Forretningsadresse: Kassefabrikkvegen 5  
7654 VERDAL

### Regnskapsår

Årsregnskapets periode: 01.01.2023 - 31.12.2023

### Konsern

Morselskap i konsern: Nei

### Regnskapsregler

Regler for små foretak benyttet: Ja  
Benyttet ved utarbeidelsen av årsregnskapet til selskapet: Regnskapslovens alminnelige regler

### Årsregnskapet fastsatt av kompetent organ

Bekreftet av representant for selskapet: Svern Tyrone Wiseth  
Dato for fastsettelse av årsregnskapet: 16.04.2024

### Grunnlag for avgivelse

År 2023: Årsregnskapet er elektronisk innlevert  
År 2022: Tall er hentet fra elektronisk innlevert årsregnskap fra 2023

*Det er ikke krav til at årsregnskapet m.v. som sendes til Regnskapsregisteret er undertegnet. Kontrollen på at dette er utført ligger hos revisor/enhetens øverste organ. Sikkerheten ivaretas ved at innsender har rolle/rettighet for innsending av årsregnskapet via Altinn, og ved at det bekreftes at årsregnskapet er fastsatt av kompetent organ.*

Brønnøysundregistrene, 29.06.2025



## Resultatregnskap

| Beløp i: NOK  | Note | 2023              | 2022              |
|---|------|-------------------|-------------------|
| <b>RESULTATREGNSKAP</b>                               |      |                   |                   |
| <b>Inntekter</b>                                      |      |                   |                   |
| Salgsinntekt  |      | 93 673 702        | 53 979 011        |
| Annen driftsinntekt                                   |      | 37 705            | 296 841           |
| <b>Sum inntekter</b>                                  |      | <b>93 711 407</b> | <b>54 275 851</b> |
| <b>Kostnader</b>                                      |      |                   |                   |
| Varekostnad   |      | 44 229 479        | 23 683 423        |
| Lønnskostnad  | 2    | 10 331 394        | 7 506 175         |
| Avskrivning av driftsmidler og immaterielle eiendeler | 3    | 200 276           | 139 531           |
| Annen driftskostnad                                   | 2, 4 | 28 020 376        | 17 789 465        |
| <b>Sum kostnader</b>                                  |      | <b>82 781 524</b> | <b>49 118 594</b> |
| <b>Driftsresultat</b>                                 |      | <b>10 929 883</b> | <b>5 157 257</b>  |
| <b>Finansinntekter og finanskostnader</b>             |      |                   |                   |
| Annen renteinntekt                                    | 5    | 471 414           | 87 511            |
| Annen finansinntekt                                   | 5    | 2 014             | 3 152             |
| <b>Sum finansinntekter</b>                            |      | <b>473 428</b>    | <b>90 663</b>     |
| Annen rentekostnad                                    |      | 19 800            |                   |
| Annen finanskostnad                                   | 5    | 13 050            | 10 607            |
| <b>Sum finanskostnader</b>                            |      | <b>32 850</b>     | <b>10 607</b>     |
| <b>Netto finans</b>                                   |      | <b>440 578</b>    | <b>80 056</b>     |
| <b>Ordinært resultat før skattekostnad</b>            |      | <b>11 370 461</b> | <b>5 237 313</b>  |
| Skattekostnad på resultat                             | 6    | 2 509 039         | 1 156 776         |
| <b>Ordinært resultat etter skattekostnad</b>          |      | <b>8 861 422</b>  | <b>4 080 537</b>  |
| <b>Årsresultat</b>                                    | 7    | <b>8 861 422</b>  | <b>4 080 537</b>  |
| <b>Årsresultat etter minoritetsinteresser</b>         |      | <b>8 861 422</b>  | <b>4 080 537</b>  |
| <b>Totalresultat</b>                                  |      | <b>8 861 422</b>  | <b>4 080 537</b>  |



## Resultatregnskap

| <b>Beløp i: NOK</b>                      | <b>Note</b> | <b>2023</b>      | <b>2022</b>      |
|--|-------------|------------------|------------------|
| <b>Overføringer og disponeringer</b>     |             |                  |                  |
| Avsatt til annen egenkapital             |             | 8 861 422        | 4 080 537        |
| <b>Sum overføringer og disponeringer</b> |             | <b>8 861 422</b> | <b>4 080 537</b> |



## Balanse

| Beløp i: NOK                                   | Note   | 2023              | 2022              |
|--|--------|-------------------|-------------------|
| <b>BALANSE - EIENDELER</b>                     |        |                   |                   |
| <b>Anleggsmidler</b>                           |        |                   |                   |
| <b>Immaterielle eiendeler</b>                  |        |                   |                   |
| Utsatt skattefordel                            | 6      | 92 307            | 20 441            |
| <b>Sum immaterielle eiendeler</b>              |        | <b>92 307</b>     | <b>20 441</b>     |
| <b>Varige driftsmidler</b>                     |        |                   |                   |
| Driftsløsøre, inventar o.a. utstyr             | 3      | 757 804           | 532 806           |
| <b>Sum varige driftsmidler</b>                 | 3      | <b>757 804</b>    | <b>532 806</b>    |
| <b>Finansielle anleggsmidler</b>               |        |                   |                   |
| Andre langsiktige fordringer                   | 8      |                   | 621 800           |
| <b>Sum finansielle anleggsmidler</b>           |        |                   | <b>621 800</b>    |
| <b>Sum anleggsmidler</b>                       |        | <b>850 111</b>    | <b>1 175 047</b>  |
| <b>Omløpsmidler</b>                            |        |                   |                   |
| <b>Varer</b>                                   |        |                   |                   |
| <b>Sum varer</b>                               | 9      | <b>19 800 201</b> | <b>19 712 688</b> |
| <b>Fordringer</b>                              |        |                   |                   |
| Kundefordringer                                | 4      | 4 865 307         | 8 164 688         |
| Andre kortsiktige fordringer                   | 10     | 16 950 140        | 12 298 418        |
| <b>Sum fordringer</b>                          |        | <b>21 815 447</b> | <b>20 463 106</b> |
| <b>Bankinnskudd, kontanter og lignende</b>     |        |                   |                   |
| Bankinnskudd, kontanter o.l.                   | 11, 12 | 25 560 402        | 14 189 891        |
| <b>Sum bankinnskudd, kontanter og lignende</b> |        | <b>25 560 402</b> | <b>14 189 891</b> |
| <b>Sum omløpsmidler</b>                        |        | <b>67 176 050</b> | <b>54 365 686</b> |
| <b>SUM EIENDELER</b>                           |        | <b>68 026 161</b> | <b>55 540 733</b> |

## BALANSE - EGENKAPITAL OG GJELD



## Balanse

| Beløp i: NOK                    | Note | 2023              | 2022              |
|---------------------------------|------|-------------------|-------------------|
| <b>Egenkapital</b>              |      |                   |                   |
| <b>Innskutt egenkapital</b>     |      |                   |                   |
| Aksjekapital                    | 13   | 500 000           | 500 000           |
| Overkurs                        |      | 112 928           | 112 928           |
| Annen innskutt egenkapital      |      | 3 276 447         | 3 276 447         |
| <b>Sum innskutt egenkapital</b> |      | <b>3 889 375</b>  | <b>3 889 375</b>  |
| <b>Opptjent egenkapital</b>     |      |                   |                   |
| Annen egenkapital               |      | 53 918 527        | 45 057 105        |
| <b>Sum opptjent egenkapital</b> |      | <b>53 918 527</b> | <b>45 057 105</b> |
| <b>Sum egenkapital</b>          | 7    | <b>57 807 901</b> | <b>48 946 479</b> |
| <b>Sum langsiktig gjeld</b>     |      | <b>0</b>          | <b>0</b>          |
| <b>Kortsiktig gjeld</b>         |      |                   |                   |
| Leverandørgjeld                 |      | 5 514 575         | 3 705 354         |
| Betalbar skatt                  | 6    | 2 580 905         | 1 593 093         |
| Skyldig offentlige avgifter     |      | 1 163 206         | 689 712           |
| Annen kortsiktig gjeld          |      | 959 574           | 606 095           |
| <b>Sum kortsiktig gjeld</b>     |      | <b>10 218 260</b> | <b>6 594 253</b>  |
| <b>Sum gjeld</b>                |      | <b>10 218 260</b> | <b>6 594 253</b>  |
| <b>SUM EGENKAPITAL OG GJELD</b> |      | <b>68 026 161</b> | <b>55 540 733</b> |



## Brønnøysundregistrene

### ÅRSREGNSKAP FOR REGNSKAPSÅRET 2023 - GENERELL INFORMASJON

Journalnummer: 2024 515728

#### Enheten

Organisasjonsnummer: 990 691 800  
Organisasjonsform: Aksjeselskap  
Foretaksnavn: NORD SUVENIR AS  
Forretningsadresse: Kassefabrikkvegen 5  
7654 VERDAL

#### Regnskapsår

Årsregnskapets periode: 01.01.2023 - 31.12.2023

#### Konsern

Morselskap i konsern: Nei

#### Regnskapsregler

Regler for små foretak benyttet: Ja  
Benyttet ved utarbeidelsen av  
årsregnskapet til selskapet: Regnskapslovens alminnelige regler

#### Årsregnskapet fastsatt av kompetent organ

Bekreftet av representant for selskapet: Svern Tyrone Wiseth  
Dato for fastsettelse av årsregnskapet: 16.04.2024

#### Grunnlag for avgivelse

År 2023: Årsregnskap er elektronisk innlevert.  
År 2022: Tall er hentet fra elektronisk innlevert årsregnskap fra 2023.

*Det er ikke krav til at årsregnskapet m.v. som sendes til Regnskapsregisteret er undertegnet. Kontrollen på at dette er utført ligger hos revisor/enhetens øverste organ. Sikkerheten ivaretas ved at innsender har rolle/rettighet for innsending av årsregnskapet via Altinn, og ved at det bekreftes at årsregnskapet er fastsatt av kompetent organ.*

Brønnøysundregistrene, 24.06.2024



Organisasjonsnr: 990 691 800  
NORD SUVENIR AS

## RESULTATREGNSKAP

| <b>Beløp i: NOK</b>                                   | <b>Note</b> | <b>2023</b>       | <b>2022</b>       |
|---|-------------|-------------------|-------------------|
| <b>RESULTATREGNSKAP</b>                               |             |                   |                   |
| <b>Inntekter</b>                                      |             |                   |                   |
| Salgsinntekt  |             | 93 673 702        | 53 979 011        |
| Annen driftsinntekt                                   |             | 37 705            | 296 841           |
| <b>Sum inntekter</b>                                  |             | <b>93 711 407</b> | <b>54 275 851</b> |
| <b>Kostnader</b>                                      |             |                   |                   |
| Varekostnad   |             | 44 229 479        | 23 683 423        |
| Lønnskostnad  | 2           | 10 331 394        | 7 506 175         |
| Avskrivning av driftsmidler og immaterielle eiendeler | 3           | 200 276           | 139 531           |
| Annen driftskostnad                                   | 2, 4        | 28 020 376        | 17 789 465        |
| <b>Sum kostnader</b>                                  |             | <b>82 781 524</b> | <b>49 118 594</b> |
| <b>Driftsresultat</b>                                 |             | <b>10 929 883</b> | <b>5 157 257</b>  |
| <b>Finansinntekter og finanskostnader</b>             |             |                   |                   |
| Annen renteinntekt                                    | 5           | 471 414           | 87 511            |
| Annen finansinntekt                                   | 5           | 2 014             | 3 152             |
| <b>Sum finansinntekter</b>                            |             | <b>473 428</b>    | <b>90 663</b>     |
| Annen rentekostnad                                    |             | 19 800            |                   |
| Annen finanskostnad                                   | 5           | 13 050            | 10 607            |
| <b>Sum finanskostnader</b>                            |             | <b>32 850</b>     | <b>10 607</b>     |
| <b>Netto finans</b>                                   |             | <b>440 578</b>    | <b>80 056</b>     |
| <b>Ordinært resultat før skattekostnad</b>            |             |                   |                   |
| Skattekostnad på resultat                             | 6           | 11 370 461        | 5 237 313         |
| <b>Ordinært resultat etter skattekostnad</b>          |             | <b>2 509 039</b>  | <b>1 156 776</b>  |
| <b>Årsresultat</b>                                    | 7           | <b>8 861 422</b>  | <b>4 080 537</b>  |
| <b>Årsresultat etter minoritetsinteresser</b>         |             | <b>8 861 422</b>  | <b>4 080 537</b>  |
| <b>Totalresultat</b>                                  |             | <b>8 861 422</b>  | <b>4 080 537</b>  |
| <b>Overføringer og disponeringer</b>                  |             |                   |                   |
| Avsatt til annen egenkapital                          |             | 8 861 422         | 4 080 537         |
| <b>Sum overføringer og disponeringer</b>              |             | <b>8 861 422</b>  | <b>4 080 537</b>  |



Organisasjonsnr: 990 691 800  
NORD SUVENIR AS

## BALANSE

| Beløp i: NOK | Note | 2023 | 2022 |
|--------------|------|------|------|
|--------------|------|------|------|

### BALANSE - EIENDELER

#### Anleggsmidler

##### Immaterielle eiendeler

|                                   |   |               |               |
|-----------------------------------|---|---------------|---------------|
| Utsatt skattefordel               | 6 | 92 307        | 20 441        |
| <b>Sum immaterielle eiendeler</b> |   | <b>92 307</b> | <b>20 441</b> |

##### Varige driftsmidler

|  |          |                |                |
|--|----------|----------------|----------------|
| Driftsløsøre, inventar o.<br>a. utstyr | 3        | 757 804        | 532 806        |
| <b>Sum varige driftsmidler</b>         | <b>3</b> | <b>757 804</b> | <b>532 806</b> |

##### Finansielle anleggsmidler

|  |   |  |                |
|--|---|--|----------------|
| Andre langsiktige<br>fordringer          | 8 |  | 621 800        |
| <b>Sum finansielle<br/>anleggsmidler</b> |   |  | <b>621 800</b> |

|                          |  |                |                  |
|--------------------------|--|----------------|------------------|
| <b>Sum anleggsmidler</b> |  | <b>850 111</b> | <b>1 175 047</b> |
|--------------------------|--|----------------|------------------|

#### Omløpsmidler

##### Varer

|                  |          |                   |                   |
|------------------|----------|-------------------|-------------------|
| <b>Sum varer</b> | <b>9</b> | <b>19 800 201</b> | <b>19 712 688</b> |
|------------------|----------|-------------------|-------------------|

##### Fordringer

|                                 |    |                   |                   |
|---------------------------------|----|-------------------|-------------------|
| Kundefordringer                 | 4  | 4 865 307         | 8 164 688         |
| Andre kortsiktige<br>fordringer | 10 | 16 950 140        | 12 298 418        |
| <b>Sum fordringer</b>           |    | <b>21 815 447</b> | <b>20 463 106</b> |

##### Bankinnskudd, kontanter og lignende

|  |        |                   |                   |
|--|--------|-------------------|-------------------|
| Bankinnskudd, kontanter o.<br>l.                   | 11, 12 | 25 560 402        | 14 189 891        |
| <b>Sum bankinnskudd,<br/>kontanter og lignende</b> |        | <b>25 560 402</b> | <b>14 189 891</b> |

|                         |  |                   |                   |
|-------------------------|--|-------------------|-------------------|
| <b>Sum omløpsmidler</b> |  | <b>67 176 050</b> | <b>54 365 686</b> |
|-------------------------|--|-------------------|-------------------|

|                      |  |                   |                   |
|----------------------|--|-------------------|-------------------|
| <b>SUM EIENDELER</b> |  | <b>68 026 161</b> | <b>55 540 733</b> |
|----------------------|--|-------------------|-------------------|

### BALANSE - EGENKAPITAL OG GJELD

#### Egenkapital

##### Innskutt egenkapital

|                                   |    |                  |                  |
|-----------------------------------|----|------------------|------------------|
| Aksjekapital                      | 13 | 500 000          | 500 000          |
| Overkurs                          |    | 112 928          | 112 928          |
| <b>Annen innskutt egenkapital</b> |    | <b>3 276 447</b> | <b>3 276 447</b> |



|                                 |          |                   |                   |
|---------------------------------|----------|-------------------|-------------------|
| <b>Sum innskutt egenkapital</b> |          | <b>3 889 375</b>  | <b>3 889 375</b>  |
| <b>Opptjent egenkapital</b>     |          |                   |                   |
| Annen egenkapital               |          | 53 918 527        | 45 057 105        |
| <b>Sum opptjent egenkapital</b> |          | <b>53 918 527</b> | <b>45 057 105</b> |
| <b>Sum egenkapital</b>          | <b>7</b> | <b>57 807 901</b> | <b>48 946 479</b> |
| <b>Sum langsiktig gjeld</b>     |          | <b>0</b>          | <b>0</b>          |
| <b>Kortsiktig gjeld</b>         |          |                   |                   |
| Leverandørgjeld                 |          | 5 514 575         | 3 705 354         |
| Betalbar skatt                  | 6        | 2 580 905         | 1 593 093         |
| Skyldig offentlige avgifter     |          | 1 163 206         | 689 712           |
| Annen kortsiktig gjeld          |          | 959 574           | 606 095           |
| <b>Sum kortsiktig gjeld</b>     |          | <b>10 218 260</b> | <b>6 594 253</b>  |
| <b>Sum gjeld</b>                |          | <b>10 218 260</b> | <b>6 594 253</b>  |
| <b>SUM EGENKAPITAL OG GJELD</b> |          | <b>68 026 161</b> | <b>55 540 733</b> |



Organisasjonsnr: 990 691 800  
NORD SUVENIR AS

NOTEOPPLYSNINGER - SELSKAP - alle poster oppgitt i hele tall

## Note

Antall årsverk i regnskapsåret  
11.00

Sum Beløp

Balanseført verdi 31.12. Varige driftsmidler Immaterielle eiend.

## Konsernregnskap

Morselskapet sitt navn

Forretningskontor for morselskapet

## Begrunnelse for at datterselskap er utelatt fra konsolideringen

Samlet beløp - tilknyttet selskap Årets Fjorårets

Samlet beløp - foretak i samme konsern Årets Fjorårets

Samlet beløp - foretak i samme konsern Årets Fjorårets

Samlet beløp - felles kontrollert virksomhet Årets Fjorårets

Pantstillelse Beløp

Beholdning av egne aksjer Antall Pålydende Andel av aksjek.



BDO AS  
Kobbegate 2  
Postboks 1786 Sentrum  
7416 Trondheim

## Uavhengig revisors beretning

Til generalforsamlingen i Nord Suvenir AS

### Konklusjon

Vi har revidert årsregnskapet til Nord Suvenir AS.

#### Årsregnskapet består av:

- Balanse per 31. desember 2023
- Resultatregnskap for 2023
- Noter til årsregnskapet, herunder et sammendrag av viktige regnskapsprinsipper.

#### Etter vår mening:

- Oppfyller årsregnskapet gjeldende lovkrav, og
- Gir årsregnskapet et rettviseende bilde av selskapets finansielle stilling per 31. desember 2023 og av dets resultater for regnskapsåret avsluttet per denne datoen i samsvar med regler og god regnskapsskikk i Norge.

### Grunnlag for konklusjonen

Vi har gjennomført revisjonen i samsvar med International Standards on Auditing (ISA-ene). Våre oppgaver og plikter i henhold til disse standardene er beskrevet nedenfor under Revisors oppgaver og plikter ved revisjonen av årsregnskapet. Vi er uavhengige av selskapet i samsvar med kravene i relevante lover og forskrifter i Norge og International Code of Ethics for Professional Accountants (inkludert internasjonale uavhengighetsstandarder) utstedt av International Ethics Standards Board for Accountants (IESBA-reglene), og vi har overholdt våre øvrige etiske forpliktelser i samsvar med disse kravene. Innhentet revisjonsbevis er etter vår vurdering tilstrekkelig og hensiktsmessig som grunnlag for vår konklusjon.

### Styret og daglig leders ansvar for årsregnskapet

Styret og daglig leder (ledelsen) er ansvarlig for å utarbeide årsregnskapet og for at det gir et rettviseende bilde i samsvar med regler og god regnskapsskikk i Norge. Ledelsen er også ansvarlig for slik intern kontroll som den finner nødvendig for å kunne utarbeide et årsregnskap som ikke inneholder vesentlig feilinformasjon, verken som følge av misligheter eller utilsiktede feil.

Ved utarbeidelsen av årsregnskapet må ledelsen ta standpunkt til selskapets evne til fortsatt drift og opplyse om forhold av betydning for fortsatt drift. Forutsetningen om fortsatt drift skal legges til grunn for årsregnskapet så lenge det ikke er sannsynlig at virksomheten vil bli avviklet.

### Revisors oppgaver og plikter ved revisjonen av årsregnskapet

Vårt mål er å oppnå betryggende sikkerhet for at årsregnskapet som helhet ikke inneholder vesentlig feilinformasjon, verken som følge av misligheter eller utilsiktede feil, og å avgi en revisjonsberetning som inneholder vår konklusjon. Betryggende sikkerhet er en høy grad av sikkerhet, men ingen garanti for at en revisjon utført i samsvar med ISA-ene, alltid vil avdekke vesentlig feilinformasjon. Feilinformasjon kan oppstå som følge av misligheter eller utilsiktede feil. Feilinformasjon er å anse som vesentlig dersom den enkeltvis eller samlet med rimelighet kan forventes å påvirke de økonomiske beslutningene som brukerne foretar på grunnlag av årsregnskapet.



For videre beskrivelse av revisors oppgaver og plikter vises det til:  
<https://revisorforeningen.no/revisjonsberetninger>

BDO AS

John Krogstad  
statsautorisert revisor  
(elektronisk signert)

Penneo Dokumentnøkkel: KBD1L-UCNT1-U-8WIDM-66QEL5FGFO-YB3XO



# PENNEO

Signaturene i dette dokumentet er juridisk bindende. Dokument signert med "Penneo™ - sikker digital signatur". De signerende parter sin identitet er registrert, og er listet nedenfor.

"Med min signatur bekrefter jeg alle datoer og innholdet i dette dokument."

## Krogstad, John

Partner

Serienummer: no\_bankid:9578-5994-4-473184

IP: 188.95.xxx.xxx

2024-04-09 11:45:22 UTC



Penneo Dokumentnøkkel: KBD1L-UCNT U-8WIDM-66QEL-5FGFO-YB3XO

Dokumentet er signert digitalt, med **Penneo.com**. Alle digitale signatur-data i dokumentet er sikret og validert av den datamaskin-utregnede hash-verdien av det opprinnelige dokument. Dokumentet er låst og tids-stemplet med et sertifikat fra en betrodd tredjepart. All kryptografisk bevis er integrert i denne PDF, for fremtidig validering (hvis nødvendig).

### Hvordan bekrefter at dette dokumentet er originalen?

Dokumentet er beskyttet av ett Adobe CDS sertifikat. Når du åpner dokumentet i

Adobe Reader, skal du kunne se at dokumentet er sertifisert av **Penneo e-signature service <penneo@penneo.com>**. Dette garanterer at innholdet i dokumentet ikke har blitt endret.

Det er lett å kontrollere de kryptografiske beviser som er lokalisert inne i dokumentet, med Penneo validator - <https://penneo.com/validator>



## Årsberetning 2023 for Nord Suvenir AS

### Virksomhetens art

Nord Suvenir AS er et selskap som designer, utvikler og kjøper inn gave- og suvenirprodukter og distribuerer til det norske markedet

### Fortsatt drift

I samsvar med regnskapslovens § 3-3a bekreftes det at forutsetningen om fortsatt drift er til stede og at denne forutsetningen er lagt til grunn ved utarbeidelsen av regnskapet.

### Resultatutvikling og finansiell stilling

(Beløp i hele kr)

|                    | 2023              | 2022              |
|--------------------|-------------------|-------------------|
| Driftsinntekter    | 93 711 407        | 54 275 851        |
| Driftsresultat     | 10 929 883        | 5 157 257         |
| Årsresultat        | 8 861 422         | 4 080 537         |
| Overføringer       |                   |                   |
| Utbytte            | 0                 | 0                 |
| Annen egenkapital  | 8 861 422         | 4 080 537         |
|                    | <u>31.12.2023</u> | <u>31.12.2022</u> |
| Balansesum         | 68 026 161        | 55 540 733        |
| Egenkapital        | 57 807 901        | 48 946 479        |
| Egenkapitalprosent | 85 %              | 88 %              |

### Årsresultat og disponeringer

I 2023 hadde selskapet et resultat etter skattekostnad på kr 8 861 422 som foreslås disponert til annen egenkapital.

### Redegjørelse for årsregnskapet

Styret kjenner ikke til noen forhold av viktighet for å bedømme selskapets stilling og resultat som ikke fremgår av regnskapet og balansen med noter. Det er heller ikke etter regnskapsårets utgang inntrådt forhold som etter styrets syn har betydning ved bedømmelse av regnskapet.

### Finansiell risiko

Markedsrisikoen anses å være under kontroll og selskapet har opparbeidet en solid posisjon i markedet med en markedsandel på 30 %.

Risiko knyttet til prisendringer og forhold som styres av det internasjonale markedet er kontraktsmessig ivaretatt.

Den nye åpenhetslovens bestemmelser er ivaretatt i selskapets internkontrollsystemer. Vi har gjennomført kartlegging av våre hovedleverandører og denne viser at ingen tiltak er nødvendig.

Nord Suvenir er opptatt av bærekraft i alle ledd i produksjon, lagring og distribusjon av varene i markedet.

Selskapet planlegger sertifisering som Miljøfyrtårn i løpet av 2024.



## Arbeidsmiljø, likestilling og diskriminering

Styret anser arbeidsmiljøet i selskapet som godt. Det er ikke iverksatt spesielle tiltak i denne forbindelse. Ansatte i virksomheten har ikke vært utsatt for ulykker eller skader i forbindelse med utførelsen av sitt arbeid. Totalt sykefravær siste år utgjør totalt 4,0 % av total arbeidstid i regnskapsåret.

Nord Suvenir har som mål å være en arbeidsplass der det råder full likestilling mellom kvinner og menn, og har innarbeidet en personalpolitikk anses for å være kjønnsnøytral på alle områder. Selskapet hadde ved årets utløp 15 ansatte fordelt på 6 kvinner og 9 menn. Selskapets styre består av 5 personer, hvorav 0 er kvinner.

## Miljørapportering


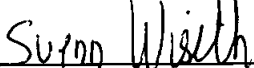
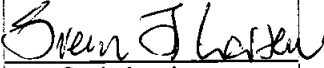



Selskapet driver ikke virksomhet som forurensar det ytre miljøet.

## Forsikring for styrets medlemmer og daglig leder

Det er ikke tegnet forsikring for styrets medlemmer og daglig leder for deres mulige ansvar overfor foretaket og tredjepersoner.

## Forsknings- og utviklingsaktiviteter

Nord Suvenir har ikke gjennomført forsknings- og utviklingsaktiviteter i 2023.

| 16.04.2024<br>Styret i Nord Suvenir AS  |  |   |
|---|--|---|
| <br>Vidar Kjesbu<br>styreleder | <br>Sveinn Tyrone Wiseth<br>styremedlem | <br>Svein Ivar Larsen<br>styremedlem |
| <br>Arnt Wiseth<br>styremedlem | <br>Even Wiseth<br>styremedlem          | <br>Eva Wiseth<br>Daglig leder       |



# Årsregnskap 2023 Nord Suvenir AS

Resultatregnskap  
Balanse  
Noter til regnskapet



Org.nr.: 990 691 800



## RESULTATREGNSKAP

### NORD SUVENIR AS

| DRIFTSINNEKTER OG DRIFTSKOSTNADER                     | Note | 2023              | 2022              |
|---|------|-------------------|-------------------|
| Salgsinntekt  |      | 93 673 702        | 53 979 011        |
| Annen driftsinntekt                                   |      | 37 705            | 296 841           |
| <b>Sum driftsinntekter</b>                            |      | <b>93 711 407</b> | <b>54 275 851</b> |
| Varekostnad   |      | 44 229 479        | 23 683 423        |
| Lønnskostnad  | 2    | 10 331 394        | 7 506 175         |
| Avskrivning av driftsmidler og immaterielle eiendeler | 3    | 200 276           | 139 531           |
| Annen driftskostnad                                   | 2, 4 | 28 020 376        | 17 789 465        |
| <b>Sum driftskostnader</b>                            |      | <b>82 781 524</b> | <b>49 118 594</b> |
| <b>Driftsresultat</b>                                 |      | <b>10 929 883</b> | <b>5 157 257</b>  |
| <b>FINANSINNEKTER OG FINANSKOSTNADER</b>              |      |                   |                   |
| Annen renteinntekt                                    | 5    | 471 414           | 87 511            |
| Annen finansinntekt                                   | 5    | 2 014             | 3 152             |
| Annen rentekostnad                                    |      | 19 800            | 0                 |
| Annen finanskostnad                                   | 5    | 13 050            | 10 607            |
| <b>Resultat av finansposter</b>                       |      | <b>440 578</b>    | <b>80 056</b>     |
| Resultat før skattekostnad                            |      | 11 370 461        | 5 237 313         |
| Skattekostnad på resultat                             | 6    | 2 509 039         | 1 156 776         |
| <b>Resultat</b>                                       |      | <b>8 861 422</b>  | <b>4 080 537</b>  |
| <b>EKSTRAORDINÆRE INNEKTER OG KOSTNADER</b>           |      |                   |                   |
| <b>Årsresultat</b>                                    | 7    | <b>8 861 422</b>  | <b>4 080 537</b>  |
| <b>OVERFØRINGER</b>                                   |      |                   |                   |
| Avsatt til annen egenkapital                          |      | 8 861 422         | 4 080 537         |
| <b>Sum overføringer</b>                               |      | <b>8 861 422</b>  | <b>4 080 537</b>  |



## BALANSE

### NORD SUVENIR AS

| EIENDELER                            | Note     | 2023              | 2022              |
|--------------------------------------|----------|-------------------|-------------------|
| <b>ANLEGGSMIDLER</b>                 |          |                   |                   |
| <b>IMMATERIELLE EIENDELER</b>        |          |                   |                   |
| Utsatt skattefordel                  | 6        | 92 307            | 20 441            |
| <b>Sum immaterielle eiendeler</b>    |          | <b>92 307</b>     | <b>20 441</b>     |
| <b>VARIGE DRIFTSMIDLER</b>           |          |                   |                   |
| Driftsløsøre, inventar o.a. utstyr   | 3        | 757 804           | 532 806           |
| <b>Sum varige driftsmidler</b>       | <b>3</b> | <b>757 804</b>    | <b>532 806</b>    |
| <b>FINANSIELLE ANLEGGSMIDLER</b>     |          |                   |                   |
| Andre langsiktige fordringer         | 8        | 0                 | 621 800           |
| <b>Sum finansielle anleggsmidler</b> |          | <b>0</b>          | <b>621 800</b>    |
| <b>Sum anleggsmidler</b>             |          | <b>850 111</b>    | <b>1 175 047</b>  |
| <b>OMLØPSMIDLER</b>                  |          |                   |                   |
| Lager av varer og annen beholdning   | 9        | 19 800 201        | 19 712 688        |
| <b>FORDRINGER</b>                    |          |                   |                   |
| Kundefordringer                      | 4        | 4 865 307         | 8 164 688         |
| Andre kortsiktige fordringer         | 10       | 16 950 140        | 12 298 418        |
| <b>Sum fordringer</b>                |          | <b>21 815 447</b> | <b>20 463 106</b> |
| <b>INVESTERINGER</b>                 |          |                   |                   |
| Bankinnskudd, kontanter o.l.         | 11, 12   | 25 560 402        | 14 189 891        |
| <b>Sum omløpsmidler</b>              |          | <b>67 176 050</b> | <b>54 365 686</b> |
| <b>Sum eiendeler</b>                 |          | <b>68 026 161</b> | <b>55 540 733</b> |



## BALANSE

### NORD SUVENIR AS

| EGENKAPITAL OG GJELD                         | Note               | 2023                        | 2022                        |
|--|--------------------|-----------------------------|-----------------------------|
| <strong>EGENKAPITAL</strong>                 |                    |                             |                             |
| <strong>INNSKUTT EGENKAPITAL</strong>        |                    |                             |                             |
| Aksjekapital                                 | 13                 | 500 000                     | 500 000                     |
| Overkurs                                     |                    | 112 928                     | 112 928                     |
| Annen innskutt egenkapital                   |                    | 3 276 447                   | 3 276 447                   |
| <strong>Sum innskutt egenkapital</strong>    |                    | <strong>3 889 375</strong>  | <strong>3 889 375</strong>  |
| <strong>OPPTJENT EGENKAPITAL</strong>        |                    |                             |                             |
| Annen egenkapital                            |                    | 53 918 527                  | 45 057 105                  |
| <strong>Sum opptjent egenkapital</strong>    |                    | <strong>53 918 527</strong> | <strong>45 057 105</strong> |
| <strong>Sum egenkapital</strong>             | <strong>7</strong> | <strong>57 807 901</strong> | <strong>48 946 479</strong> |
| <strong>GJELD</strong>                       |                    |                             |                             |
| <strong>AVSETNING FOR FORPLIKTELSER</strong> |                    |                             |                             |
| <strong>ANNEN LANGSIKTIG GJELD</strong>      |                    |                             |                             |
| <strong>KORTSIKTIG GJELD</strong>            |                    |                             |                             |
| Leverandørgjeld                              |                    | 5 514 575                   | 3 705 354                   |
| Betalbar skatt                               | 6                  | 2 580 905                   | 1 593 093                   |
| Skyldig offentlige avgifter                  |                    | 1 163 206                   | 689 712                     |
| Annen kortsiktig gjeld                       |                    | 959 574                     | 606 095                     |
| <strong>Sum kortsiktig gjeld</strong>        |                    | <strong>10 218 260</strong> | <strong>6 594 253</strong>  |
| <strong>Sum gjeld</strong>                   |                    | <strong>10 218 260</strong> | <strong>6 594 253</strong>  |
| <strong>Sum egenkapital og gjeld</strong>    |                    | <strong>68 026 161</strong> | <strong>55 540 733</strong> |

Verdal, 05.04.2024  
Styret i Nord Suvenir AS

Arnt Holan Wiseth  
styremedlem

Even Holan Wiseth  
styremedlem

Svein Ivar Larsen  
styremedlem

Svenn Tyrone Wiseth  
styremedlem

Eva Holan Wiseth  
daglig leder

Vidar Kjesbu  
styreleder



## Regnskapsprinsipper

Årsregnskapet er satt opp i samsvar med regnskapsloven og NRS 8 - God regnskapsskikk for små foretak.

### SKATT

Skattekostnaden i resultatregnskapet omfatter både periodens betalbare skatt og endring i utsatt skatt. Utsatt skatt er beregnet med 22 % på grunnlag av de midlertidige forskjeller som eksisterer mellom regnskapsmessige og skattemessige verdier, samt ligningsmessig underskudd til fremføring ved utgangen av regnskapsåret. Skatteøkende og skattereduserende midlertidige forskjeller som reverserer eller kan reverseres i samme periode er utlignet og nettoført.

### KLASSIFISERING OG VURDERING AV ANLEGGSMIDLER

Anleggsmidler omfatter eiendeler bestemt til varig eie og bruk. Anleggsmidler er vurdert til anskaffelseskost. Varige driftsmidler balanseføres og avskrives over driftsmidlets økonomiske levetid. Avskrivningsperioden for fast eiendom anskaffet etter 2009 er dekomponert i en del som gjelder råbygget og en del som gjelder faste tekniske installasjoner. Varige driftsmidler nedskrives til gjenvinnbart beløp ved verdifall som forventes ikke å være forbigående. Gjenvinnbart beløp er det høyeste av netto salgsverdi og verdi i bruk. Verdi i bruk er nåverdi av fremtidige kontantstrømmer knyttet til eiendelen. Nedskrivningen reverseres når grunnlaget for nedskrivningen ikke lenger er til stede.

### KLASSIFISERING OG VURDERING AV OMLØPSMIDLER

Omløpsmidler og kortsiktig gjeld omfatter normalt poster som forfaller til betaling innen ett år etter balansedagen, samt poster som knytter seg til varekretsløpet. Omløpsmidler vurderes til laveste verdi av anskaffelseskost og virkelig verdi.

### VARER

Varer er vurdert til det laveste av anskaffelseskost og netto salgsverdi.

### FORDRINGER

Kundefordringer og andre fordringer oppføres til pålydende etter fradrag for avsetning til forventet tap. Avsetning til tap gjøres på grunnlag av en individuell vurdering av de enkelte fordringene.



## Note 2 Lønnskostnader og ytelser, godtgjørelser til daglig leder, styret og revisor

| Lønnskostnader     | 2023              | 2022             |
|--------------------|-------------------|------------------|
| Lønninger          | 8 702 809         | 6 324 616        |
| Arbeidsgiveravgift | 1 196 132         | 840 266          |
| Pensjonskostnader  | 300 469           | 275 296          |
| Andre ytelser      | 131 984           | 65 997           |
| <b>Sum</b>         | <b>10 331 394</b> | <b>7 506 175</b> |

Selskapet har i 2023 sysselsatt 11 årsverk.

### PENSJONSFORPLIKTELSER

Selskapet er pliktig til å ha tjenestepensjonsordning etter lov om obligatorisk tjenestepensjon. Selskapets pensjonsordning tilfredsstiller kravene i denne lov.

| Ytelser til ledende personer | Daglig leder   | Styret         |
|------------------------------|----------------|----------------|
| Lønn                         | 359 325        | 0              |
| Pensjonskostnader            | 23 008         | 0              |
| Annen godtgjørelse           | 4 392          | 145 000        |
| <b>Sum</b>                   | <b>386 725</b> | <b>145 000</b> |

### REVISOR

Kostnadsført revisjonshonorar for 2023 utgjør kr 91 850.

## Note 3 Anleggsmidler

|                                    | Driftsløsøre,<br>inventar ol. | Sum              |
|------------------------------------|-------------------------------|------------------|
| Anskaffelseskost pr. 01.01.23      | 2 229 763                     | 2 229 763        |
| + Tilgang kjøpte driftsmidler      | 425 276                       | 425 276          |
| - Avgang i året                    | 98 392                        | 98 392           |
| <b>= Anskaffelseskost 31.12.23</b> | <b>2 556 647</b>              | <b>2 556 647</b> |
| Akkumulerte avskrivninger 31.12.23 | 1 798 843                     | 1 798 843        |
| <b>= Bokført verdi 31.12.23</b>    | <b>757 804</b>                | <b>757 804</b>   |
| Årets ordinære avskrivninger       | 200 276                       | 200 276          |
| Økonomisk levetid                  | 0-10 år                       |                  |



## Note 4 Kundefordringer

|  | 2023             | 2022             |
|--|------------------|------------------|
| Kundefordringer til pålydende                    | 4 880 307        | 8 234 688        |
| Avsetning til tap                                | 15 000           | 70 000           |
| <b>Balansført verdi av kundefordringer 31.12</b> | <b>4 865 307</b> | <b>8 164 688</b> |
| Realiserte tap                                   | 55 584           | 0                |
| <b>Sum resultatførte tap på krav</b>             | <b>55 584</b>    | <b>0</b>         |

Kostnadsført tap er klassifisert som annen driftskostnad i regnskapet.

En andel av kundefordringene på kr 2 185 718 er sikret med pant i varelager hos 1 av kundene.

## Note 5 Poster som er slått sammen i regnskapet

|                               | 2023           | 2022          |
|-------------------------------|----------------|---------------|
| <b>Finansinntekter</b>        |                |               |
| Annen renteinntekt            | 471 414        | 87 511        |
| Annen finansinntekt (agio)    | 2 014          | 3 152         |
| <b>Sum finansinntekter</b>    | <b>473 428</b> | <b>90 663</b> |
| <b>Finanskostnader</b>        |                |               |
| Bankgebyr/garantiprovisjon    | 11 346         | 8 474         |
| Annen finanskostnad (disagio) | 989            | 1 294         |
| <b>Sum finanskostnader</b>    | <b>12 335</b>  | <b>9 769</b>  |

## Note 6 Skatt

| <b>Årets skattekostnad</b>               | 2023              | 2022             |
|--|-------------------|------------------|
| Resultatført skatt på ordinært resultat: |                   |                  |
| Betalbar skatt                           | 2 580 905         | 1 593 093        |
| Endring i utsatt skatt                   | -71 866           | -436 317         |
| <b>Skattekostnad ordinært resultat</b>   | <b>2 509 039</b>  | <b>1 156 776</b> |
| Skattepliktig inntekt:                   |                   |                  |
| Resultat før skatt                       | 11 370 461        | 5 237 313        |
| Permanente forskjeller                   | 34 261            | 20 761           |
| Endring i midlertidige forskjeller       | 326 666           | 2 149 870        |
| Anvendelse av fremførbart underskudd     | 0                 | -166 614         |
| <b>Skattepliktig inntekt</b>             | <b>11 731 388</b> | <b>7 241 330</b> |
| Betalbar skatt i balansen:               |                   |                  |
| Betalbar skatt på årets resultat         | 2 580 905         | 1 593 093        |
| <b>Sum betalbar skatt i balansen</b>     | <b>2 580 905</b>  | <b>1 593 093</b> |



Skatteeffekten av midlertidige forskjeller som har gitt opphav til utsatt skatt og utsatte skattefordeler, spesifisert på typer av midlertidige forskjeller

|   | 2023            | 2022           | Endring        |
|---|-----------------|----------------|----------------|
| Varige driftsmidler                     | -7 807          | -9 859         | -2 052         |
| Varebeholdning                          | -404 086        | -402 299       | 1 787          |
| Fordringer                              | -7 684          | 319 247        | 326 931        |
| <b>Sum</b>                              | <b>-419 577</b> | <b>-92 911</b> | <b>326 666</b> |
| <b>Grunnlag for utsatt skattefordel</b> | <b>-419 577</b> | <b>-92 911</b> | <b>326 666</b> |
| <b>Utsatt skattefordel (22 %)</b>       | <b>-92 307</b>  | <b>-20 441</b> | <b>71 866</b>  |

## Note 7 Egenkapital

|                      | Aksjekapital   | Overkurs       | Annen Innskutt egenkapital | Annen egenkapital | Sum egenkapital   |
|----------------------|----------------|----------------|----------------------------|-------------------|-------------------|
| Pr. 31.12.2022       | 500 000        | 112 928        | 3 276 447                  | 45 057 105        | 48 946 479        |
| Årets resultat       |                |                |                            | 8 861 422         | 8 861 422         |
| <b>Pr 31.12.2023</b> | <b>500 000</b> | <b>112 928</b> | <b>3 276 447</b>           | <b>53 918 527</b> | <b>57 807 901</b> |

## Note 8 Fordringer og gjeld

|   | 2023     | 2022           |
|---|----------|----------------|
| <b>Fordringer med forfall senere enn ett år</b>     |          |                |
| Andre langsiktige fordringer                        | 0        | 621 800        |
| <b>Sum</b>  | <b>0</b> | <b>621 800</b> |
| <b>Langsiktig gjeld med forfall senere enn 5 år</b> |          |                |
| <b>Sum</b>  | <b>0</b> | <b>0</b>       |
| <b>Sum</b>  | <b>0</b> | <b>0</b>       |

## Note 9 Varer

|                                 | 2023              | 2022              |
|---------------------------------|-------------------|-------------------|
| Lager av innkjøpte handelsvarer | 19 800 201        | 19 712 688        |
| <b>Sum</b>                      | <b>19 800 201</b> | <b>19 712 688</b> |

Varelageret er nedskrevet med 2 % ukurans.



## Note 10 Andre kortsiktige fordringer

|                                   | 2023              | 2022              |
|-----------------------------------|-------------------|-------------------|
| Andre kortsiktige fordringer      | 16 950 140        | 12 298 418        |
| <b>Sum kortsiktige fordringer</b> | <b>16 950 140</b> | <b>12 298 418</b> |

## Note 11 Bankinnskudd

Innestående midler på skattetrekkskonto (bundne midler) er på kr. 699 017.

## Note 12 Pantstillelser og garantier

|   | 31.12.2023     | 31.12.2022     |
|---|----------------|----------------|
| <b>Pantsikret gjeld, pantstillelser og garantier</b>          |                |                |
| Sperret bankkonto - sikkerhet for bankgaranti i NS Eiendom AS | 645 229        | 645 229        |
| <b>Sum</b>  | <b>645 229</b> | <b>645 229</b> |

## Regnskapsført verdi av pantsikrede eiendeler

|            |          |          |
|------------|----------|----------|
| <b>Sum</b> | <b>0</b> | <b>0</b> |
|------------|----------|----------|

## Note 13 Aksjonærer

### AKSJEKAPITALEN I NORD SUVENIR AS PR. 31.12 BESTÅR AV:

|                 | Antall | Pålydende  | Bokført        |
|-----------------|--------|------------|----------------|
| Ordinære aksjer | 500    | 1 000,00   | 500 000        |
| <b>Sum</b>      |        | <b>500</b> | <b>500 000</b> |

### EIERSTRUKTUR

De største aksjonærene i % pr. 31.12 var:

|                             | Ordinære   | Eierandel    | Stemmeandel  |
|-----------------------------|------------|--------------|--------------|
| Wiseth Invest AS            | 500        | 100,0        | 100,0        |
| <b>Totalt antall aksjer</b> | <b>500</b> | <b>100,0</b> | <b>100,0</b> |

Alle aksjene i Wiseth Invest AS eies av styremedlemmer.