



ÅRSREGNSKAPET FOR REGNSKAPSÅRET 2023 - GENERELL INFORMASJON

Enheten

Organisasjonsnummer:	928 938 387
Organisasjonsform:	Aksjeselskap
Foretaksnavn:	SOTRA GRUPPEN AS
Forretningsadresse:	5363 ÅGOTNES

Regnskapsår

Årsregnskapets periode:	01.01.2023 - 31.12.2023
-------------------------	-------------------------

Konsern

Morselskap i konsern:	Ja
Konsernregnskap lagt ved:	Ja

Regnskapsregler

Regler for små foretak benyttet:	Nei
Benyttet ved utarbeidelsen av årsregnskapet til selskapet:	Regnskapslovens alminnelige regler
Benyttet ved utarbeidelsen av årsregnskapet til konsernet:	Regnskapslovens alminnelige regler

Årsregnskapet fastsatt av kompetent organ

Bekreftet av representant for selskapet:	Rikard Toft Ledang
Dato for fastsettelse av årsregnskapet:	26.06.2024

Grunnlag for avgivelse

År 2023: Årsregnskapet er elektronisk innlevert
År 2022: Tall er hentet fra elektronisk innlevert årsregnskap fra 2023

Det er ikke krav til at årsregnskapet m.v. som sendes til Regnskapsregisteret er undertegnet. Kontrollen på at dette er utført ligger hos revisor/enhetens øverste organ. Sikkerheten ivaretas ved at innsender har rolle/rettighet for innsending av årsregnskapet via Altinn, og ved at det bekreftes at årsregnskapet er fastsatt av kompetent organ.

Brønnøysundregistrene, 10.08.2025



Resultatregnskap

Beløp i: NOK	Note	2023	2022
RESULTATREGNSKAP			
Inntekter			
Salgsinntekt	2, 3	16 221 872	14 360 257
Annen driftsinntekt		111 870	156 015
Sum inntekter		16 333 742	14 516 272
Kostnader			
Lønnskostnad	4, 5	8 188 114	6 473 201
Avskrivning	6	1 721 074	1 574 908
Annen driftskostnad	4	5 273 351	5 996 405
Sum kostnader		15 182 539	14 044 514
Driftsresultat		1 151 203	471 758
Finansinntekter og finanskostnader			
Inntekt på inv. i datterselskap og tilknyttet selskap		16 700 443	10 000 000
Annen finansinntekt		3 247	
Verdiendr. finansielle instrumenter, virkelig verdi			-436 467
Sum finansinntekter		16 703 690	9 563 533
Annen finanskostnad		675 690	707 368
Sum finanskostnader		675 690	707 368
Netto finans		16 028 000	8 856 165
Ordinært resultat før skattekostnad		17 179 203	9 327 923
Skattekostnad på ordinært resultat	7	3 796 477	-45 234
Ordinært resultat etter skattekostnad		13 382 726	9 373 157
Årsresultat		13 382 726	9 373 157
Overføringer og disponeringer			
Ordinært utbytte	8	6 000 000	7 000 000
Overføringer annen egenkapital	8	7 382 726	2 373 157
Sum overføringer og disponeringer		13 382 726	9 373 157



Balanse

Beløp i: NOK	Note	2023	2022
BALANSE - EIENDELER			
Anleggsmidler			
Immaterielle eiendeler			
Varige driftsmidler			
Tomter, bygninger og annen fast eiendom	6	28 761 384	27 572 194
Driftsløsøre, inventar, verktøy, kontormaskiner ol	6	528 153	352 470
Sum varige driftsmidler		29 289 537	27 924 664
Finansielle anleggsmidler			
Investering i datterselskap	9	15 264 050	12 596 589
Lån til foretak i samme konsern	10	336 255	
Investeringer i aksjer og andeler		10 077	10 077
Andre fordringer	5	33 619	
Sum finansielle anleggsmidler		15 644 001	12 606 666
Sum anleggsmidler		44 933 538	40 531 330
Omløpsmidler			
Varer			
Fordringer			
Kundefordringer	10	3 148 905	
Andre fordringer	10	27 609 455	20 336 741
Sum fordringer		30 758 360	20 336 741
Bankinnskudd, kontanter og lignende			
Bankinnskudd, kontanter og lignende		7 185 419	255 690
Sum bankinnskudd, kontanter og lignende	11, 11	7 185 419	255 690
Sum omløpsmidler		37 943 779	20 592 431
SUM EIENDELER		82 877 317	61 123 761

BALANSE - EGENKAPITAL OG GJELD



Balanse

Beløp i: NOK	Note	2023	2022
Egenkapital			
Innskutt egenkapital			
Aksjekapital	8, 12	2 700 000	2 700 000
Beholdning av egne aksjer	8	60 000	197 500
Sum innskutt egenkapital		2 760 000	2 897 500
Opptjent egenkapital			
Annen egenkapital	8	28 720 726	27 140 499
Sum opptjent egenkapital		28 720 726	27 140 499
Sum egenkapital		31 480 726	30 037 999
Gjeld			
Langsiktig gjeld			
Utsatt skatt	7	499 889	563 713
Sum avsetninger for forpliktelser		499 889	563 713
Annen langsiktig gjeld			
Gjeld til kredittinstitusjoner	13	10 426 679	12 240 011
Sum annen langsiktig gjeld		10 426 679	12 240 011
Sum langsiktig gjeld		10 926 568	12 803 724
Kortsiktig gjeld			
Gjeld til kredittinstitusjoner		17 168 262	6 494 721
Leverandørgjeld	10	422 509	393 571
Betalbar skatt	7	3 136 145	12 310
Skyldige offentlige avgifter	11	559 192	460 836
Annen kortsiktig gjeld	10	19 183 915	10 920 600
Sum kortsiktig gjeld		40 470 023	18 282 038
Sum gjeld		51 396 591	31 085 762
SUM EGENKAPITAL OG GJELD		82 877 317	61 123 761



Konsernets resultatregnskap

Beløp i: NOK	Note	2023	2022
RESULTATREGNSKAP			
Inntekter			
Salgsinntekt	2	169 203 845	196 184 855
Annen driftsinntekt	2	281 028	194 965
Sum inntekter		169 484 873	196 379 820
Kostnader			
Varekostnad		81 200 156	107 656 571
Lønnskostnad	4	51 323 857	49 251 481
Avskrivning på varige driftsmidler og immaterielle eiendeler	6	4 105 998	3 576 524
Annen driftskostnad		19 607 521	9 677 363
Sum kostnader		156 237 532	170 161 939
Driftsresultat		13 247 341	26 217 881
Finansinntekter og finanskostnader			
Annen finansinntekt		2 754 643	2 621 355
Sum finansinntekter		2 754 643	2 621 355
Verdireduksjon andre finansielle instrumenter vurdert til virkelig verdi			436 467
Annen finanskostnad		4 317 096	4 470 448
Sum finanskostnader		4 317 096	4 906 915
Netto finans		-1 562 453	-2 285 560
Ordinært resultat før skattekostnad		11 684 888	23 932 321
Skattekostnad på ordinært resultat		2 568 669	5 314 886
Ordinært resultat etter skattekostnad		9 116 219	18 617 435
Årsresultat		9 116 219	18 617 435
Overføringer og disponeringer			
Ordinært utbytte		6 000 000	7 000 000
Overføringer til/fra annen egenkapital		3 116 219	11 617 436
Sum overføringer og disponeringer		9 116 219	18 617 436



Konsernets resultatregnskap

Beløp i: NOK	Note	2023	2022
---------------------	-------------	-------------	-------------



Konsernets balanse

Beløp i: NOK	Note	2023	2022
BALANSE - EIENDELER			
Anleggsmidler			
Immaterielle eiendeler			
Forskning og utvikling		7 414 982	6 940 000
Konsesjoner, patenter, lisenser, varemerker og lignende rettigheter		274 335	400 474
Utsatt skattefordel		470 160	
Sum immaterielle eiendeler		8 159 477	7 340 474
Varige driftsmidler			
Tomter, bygninger og annen fast eiendom	6	45 337 994	43 191 600
Maskiner og anlegg	6	3 001 076	1 394 268
Driftsløsøre, inventar, verktøy, kontormaskiner og lignende	6	2 665 335	2 461 655
Sum varige driftsmidler		51 004 405	47 047 523
Finansielle anleggsmidler			
Investeringer i aksjer og andeler		10 077	10 077
Andre fordringer		113 937	80 315
Sum finansielle anleggsmidler		124 014	90 392
Sum anleggsmidler		59 287 896	54 478 389
Omløpsmidler			
Varer			
Varer	11	115 604 721	113 765 232
Sum varer		115 604 721	113 765 232
Fordringer			
Kundefordringer		34 882 255	36 189 724
Andre fordringer		1 264 150	975 041
Sum fordringer		36 146 405	37 164 765
Bankinnskudd, kontanter og lignende			
Bankinnskudd, kontanter og lignende		8 678 025	5 399 045
Sum bankinnskudd, kontanter og lignende		8 678 025	5 399 045



Konsernets balanse

Beløp i: NOK	Note	2023	2022
Sum omløpsmidler		160 429 151	156 329 042
SUM EIENDELER		219 717 047	210 807 431
BALANSE - EGENKAPITAL OG GJELD			
Egenkapital			
Innskutt egenkapital			
Selskapskapital		2 700 000	2 700 000
Overkurs		60 000	197 500
Annen innskutt egenkapital		137 854 838	136 923 937
Sum innskutt egenkapital		140 614 838	139 821 437
Sum egenkapital		140 614 838	139 821 437
Gjeld			
Langsiktig gjeld			
Utsatt skatt			821 471
Sum avsetninger for forpliktelser			821 471
Annen langsiktig gjeld			
Gjeld til kredittinstitusjoner		23 669 196	30 548 507
Øvrig langsiktig gjeld		2 260 416	935 539
Sum annen langsiktig gjeld		25 929 612	31 484 046
Sum langsiktig gjeld		25 929 612	32 305 517
Kortsiktig gjeld			
Gjeld til kredittinstitusjoner		16 670 274	6 494 721
Leverandørgjeld		13 909 604	7 974 538
Betalbar skatt		3 859 219	4 603 620
Skyldige offentlige avgifter		6 423 720	4 984 952
Utbytte		6 000 000	7 000 000
Annen kortsiktig gjeld		6 309 780	7 658 646
Sum kortsiktig gjeld		53 172 597	38 716 477
Sum gjeld		79 102 209	71 021 994



Konsernets balanse

Beløp i: NOK	Note	2023	2022
SUM EGENKAPITAL OG GJELD		219 717 047	210 843 431



Brønnøysundregistrene

ÅRSREGNSKAP FOR REGNSKAPSÅRET 2023 - GENERELL INFORMASJON

Journalnummer: 2024 750629

Enheten

Organisasjonsnummer: 928 938 387
Organisasjonsform: Aksjeselskap
Foretaksnavn: SOTRA GRUPPEN AS
5363 ÅGOTNES

Regnskapsår

Årsregnskapets periode: 01.01.2023 - 31.12.2023

Konsern

Morselskap i konsern: Ja
Konsernregnskap lagt ved: Ja

Regnskapsregler

Regler for små foretak benyttet: Nei
Benyttet ved utarbeidelsen av
årsregnskapet til selskapet: Regnskapslovens alminnelige regler
Benyttet ved utarbeidelsen av
årsregnskapet til konsernet: Regnskapslovens alminnelige regler

Årsregnskapet fastsatt av kompetent organ

Bekreftet av representant for selskapet: Rikard Toft Ledang
Dato for fastsettelse av årsregnskapet: 26.06.2024

Grunnlag for avgivelse

År 2023: Årsregnskap er elektronisk innlevert.
År 2022: Tall er hentet fra elektronisk innlevert årsregnskap fra 2023.

Det er ikke krav til at årsregnskapet m.v. som sendes til Regnskapsregisteret er undertegnet. Kontrollen på at dette er utført ligger hos revisor/enhetens øverste organ. Sikkerheten ivaretas ved at innsender har rolle/rettighet for innsending av årsregnskapet via Altinn, og ved at det bekreftes at årsregnskapet er fastsatt av kompetent organ.

Brønnøysundregistrene, 30.09.2024



Organisasjonsnr: 928 938 387
SOTRA GRUPPEN AS

RESULTATREGNSKAP

Beløp i: NOK	Note	2023	2022
RESULTATREGNSKAP			
Inntekter			
Salgsinntekt		16 221 872	14 360 257
Annen driftsinntekt	2, 3	111 870	156 015
Sum inntekter		16 333 742	14 516 272
Kostnader			
Lønnskostnad	4, 5	8 188 114	6 473 201
Avskrivning	6	1 721 074	1 574 908
Annen driftskostnad	4	5 273 351	5 996 405
Sum kostnader		15 182 539	14 044 514
Driftsresultat		1 151 203	471 758
Finansinntekter og finanskostnader			
Inntekt på inv. i datterselskap og tilknyttet selskap		16 700 443	10 000 000
Annen finansinntekt		3 247	
Verdiendr. finansielle instrumenter, virkelig verdi			-436 467
Sum finansinntekter		16 703 690	9 563 533
Annen finanskostnad		675 690	707 368
Sum finanskostnader		675 690	707 368
Netto finans		16 028 000	8 856 165
Ordinært resultat før skattekostnad			
Skattekostnad på ordinært resultat	7	3 796 477	-45 234
Ordinært resultat etter skattekostnad		13 382 726	9 373 157
Årsresultat		13 382 726	9 373 157
Overføringer og disponeringer			
Ordinært utbytte	8	6 000 000	7 000 000
Overføringer annen egenkapital	8	7 382 726	2 373 157
Sum overføringer og disponeringer		13 382 726	9 373 157



Organisasjonsnr: 928 938 387
SOTRA GRUPPEN AS

BALANSE

Beløp i: NOK

Note	2023	2022
------	------	------

BALANSE - EIENDELER

Anleggsmidler Immaterielle eiendeler

Varige driftsmidler

Tomter, bygninger og annen fast eiendom	6	28 761 384	27 572 194
Driftsløsøre, inventar, verktøy, kontormaskiner ol	6	528 153	352 470
Sum varige driftsmidler		29 289 537	27 924 664

Finansielle anleggsmidler

Investering i datterselskap	9	15 264 050	12 596 589
Lån til foretak i samme konsern	10	336 255	
Investeringer i aksjer og andeler		10 077	10 077
Andre fordringer	5	33 619	
Sum finansielle anleggsmidler		15 644 001	12 606 666
Sum anleggsmidler		44 933 538	40 531 330

Omløpsmidler

Varer

Fordringer

Kundefordringer	10	3 148 905	
Andre fordringer	10	27 609 455	20 336 741
Sum fordringer		30 758 360	20 336 741

Bankinnskudd, kontanter og lignende

Bankinnskudd, kontanter og lignende		7 185 419	255 690
Sum bankinnskudd, kontanter og lignende	11, 11	7 185 419	255 690

Sum omløpsmidler		37 943 779	20 592 431
-------------------------	--	-------------------	-------------------

SUM EIENDELER		82 877 317	61 123 761
----------------------	--	-------------------	-------------------

BALANSE - EGENKAPITAL OG GJELD

Egenkapital

Innskutt egenkapital			
Aksjekapital	8, 12	2 700 000	2 700 000



Beholdning av egne aksjer	8	60 000	197 500
Sum innskutt egenkapital		2 760 000	2 897 500
Opptjent egenkapital			
Annen egenkapital	8	28 720 726	27 140 499
Sum opptjent egenkapital		28 720 726	27 140 499
Sum egenkapital		31 480 726	30 037 999
Gjeld			
Langsiktig gjeld			
Utsatt skatt	7	499 889	563 713
Sum avsetninger for forpliktelseser		499 889	563 713
Annen langsiktig gjeld			
Gjeld til kredittinstitusjoner	13	10 426 679	12 240 011
Sum annen langsiktig gjeld		10 426 679	12 240 011
Sum langsiktig gjeld		10 926 568	12 803 724
Kortsiktig gjeld			
Gjeld til kredittinstitusjoner		17 168 262	6 494 721
Leverandørgjeld	10	422 509	393 571
Betalbar skatt	7	3 136 145	12 310
Skyldige offentlige avgifter	11	559 192	460 836
Annen kortsiktig gjeld	10	19 183 915	10 920 600
Sum kortsiktig gjeld		40 470 023	18 282 038
Sum gjeld		51 396 591	31 085 762
SUM EGENKAPITAL OG GJELD		82 877 317	61 123 761



Organisasjonsnr: 928 938 387
SOTRA GRUPPEN AS

KONSERNRESULTATREGNSKAP

Beløp i: NOK	Note	2023	2022
RESULTATREGNSKAP			
Inntekter			
Salgsinntekt	2	169 203 845	196 184 855
Annen driftsinntekt	2	281 028	194 965
Sum inntekter		169 484 873	196 379 820
Kostnader			
Varekostnad		81 200 156	107 656 571
Lønnskostnad	4	51 323 857	49 251 481
Avskrivning på varige driftsmidler og immaterielle eiendeler	6	4 105 998	3 576 524
Annen driftskostnad		19 607 521	9 677 363
Sum kostnader		156 237 532	170 161 939
Driftsresultat		13 247 341	26 217 881
Finansinntekter og finanskostnader			
Annen finansinntekt		2 754 643	2 621 355
Sum finansinntekter		2 754 643	2 621 355
Verdireduksjon andre finansielle instrumenter vurdert til virkelig verdi			436 467
Annen finanskostnad		4 317 096	4 470 448
Sum finanskostnader		4 317 096	4 906 915
Netto finans		-1 562 453	-2 285 560
Ordinært resultat før skattekostnad			
Skattekostnad på ordinært resultat		2 568 669	5 314 886
Ordinært resultat etter skattekostnad		9 116 219	18 617 435
Årsresultat		9 116 219	18 617 435
Overføringer og disponeringer			
Ordinært utbytte		6 000 000	7 000 000
Overføringer til/fra annen egenkapital		3 116 219	11 617 436
Sum overføringer og disponeringer		9 116 219	18 617 436



Organisasjonsnr: 928 938 387
SOTRA GRUPPEN AS

KONSERNBALANSE

Beløp i: NOK	Note	2023	2022
BALANSE - EIENDELER			
Anleggsmidler			
Immaterielle eiendeler			
Forskning og utvikling		7 414 982	6 940 000
Konsesjoner, patenter, lisenser, varemerker og lignende rettigheter		274 335	400 474
Utsatt skattefordel		470 160	
Sum immaterielle eiendeler		8 159 477	7 340 474
Varige driftsmidler			
Tomter, bygninger og annen fast eiendom	6	45 337 994	43 191 600
Maskiner og anlegg	6	3 001 076	1 394 268
Driftsløsøre, inventar, verktøy, kontormaskiner og lignende	6	2 665 335	2 461 655
Sum varige driftsmidler		51 004 405	47 047 523
Finansielle anleggsmidler			
Investeringer i aksjer og andeler		10 077	10 077
Andre fordringer		113 937	80 315
Sum finansielle anleggsmidler		124 014	90 392
Sum anleggsmidler		59 287 896	54 478 389
Omløpsmidler			
Varer			
Varer	11	115 604 721	113 765 232
Sum varer		115 604 721	113 765 232
Fordringer			
Kundefordringer		34 882 255	36 189 724
Andre fordringer		1 264 150	975 041
Sum fordringer		36 146 405	37 164 765
Bankinnskudd, kontanter og lignende			
Bankinnskudd, kontanter og lignende		8 678 025	5 399 045
Sum bankinnskudd, kontanter og lignende		8 678 025	5 399 045
Sum omløpsmidler		160 429 151	156 329 042
SUM EIENDELER		219 717 047	210 807 431



Organisasjonsnr: 928 938 387
SOTRA GRUPPEN AS

NOTEOPPLYSNINGER - SELSKAP - alle poster oppgitt i hele tall

Note
12

Antall aksjer og aksjeeiere

<u>Aksjeklasse</u>	<u>Ant. aksjer</u>	<u>Pålydende</u>	<u>Bokført verdi</u>
A-aksjer	1000.00	500.00	500000.00
B-aksjer	2000.00	500.00	1000000.00
C-aksjer	1600.00	500.00	800000.00
D-aksjer	800.00	500.00	400000.00

<u>Aksjeeiere - fritekst</u>	<u>Antall</u>	<u>Eierandel</u>	<u>Aksjeklasse</u>
Javi AS	3372.00	62.44%	A-aksjer B-aksjer C-aksjer D-aksjer
Astri Vindenes	1102.00	20.41%	A-aksjer B-aksjer C-aksjer D-aksjer
K-O Invest AS	331.00	6.13%	A-aksjer B-aksjer C-aksjer D-aksjer
Einar Alstrup Vindenes	320.00	5.93%	A-aksjer B-aksjer C-aksjer D-aksjer
Sotra Gruppen AS	275.00	5.09%	A-aksjer B-aksjer C-aksjer D-aksjer

<u>Sum</u>	<u>Sum antall</u>	<u>Sum eierandel</u>
	5400.00	100.00%

Note

Antall årsverk i regnskapsåret

Virksomheten har hatt følgende antall årsverk:
5.50

Note
9

Konsern, tilknyttet selskap og datterselskap



Tilknyttet selskap/datterselskap

<u>Navn og adresse</u>	<u>Eierandel</u>	<u>Stemmeandel</u>	<u>Egenkapital</u>	<u>Resultat</u>
Sotra Anchor & Chain AS	100.00%	100.00%		
Sotra Contracting AS	100.00%	100.00%		
Socon Norheimsund Sveis AS	100.00%	100.00%		
Norheimsund Eiendom AS	100.00%	100.00%		

Selskapene regnskapsføres etter kostmetoden.
Virksomheten inngår i konsolideringen til morselskapets
konsernregnsk.: Ja

<u>Navn</u>	<u>Forretningskontor</u>
Sotra Gruppen AS	Gamle Vindenesvegen 11

Datterselskap er utelatt fra konsolideringen: Nei

<u>Omløpsmidler</u>	<u>Startdato</u>	<u>Sluttdato</u>	<u>Endring</u>
---------------------	------------------	------------------	----------------

<u>Skattemessig fremf. undersk.</u>	<u>Startdato</u>	<u>Sluttdato</u>	<u>Endring</u>
-------------------------------------	------------------	------------------	----------------

<u>Kortsiktig gjeld</u>	<u>Startdato</u>	<u>Sluttdato</u>	<u>Endring</u>
-------------------------	------------------	------------------	----------------



Organisasjonsnr: 928 938 387
SOTRA GRUPPEN AS

NOTEOPPLYSNINGER - KONSERN

- alle poster oppgitt i hele tall



Admincontrol

List of Signatures Page 1/1

2023 konsernregnskap Sotra Gruppen.pdf

Name	Method	Signed at
Vindenes, Sidsel Alice	BANKID	2024-06-12 14:51 GMT+02
Vindenes, Karl-Ove	BANKID	2024-06-12 13:07 GMT+02
Landro, Terje	BANKID	2024-06-11 20:16 GMT+02
Vindenes, Jarle Kåre	BANKID	2024-06-11 12:49 GMT+02
Ledang, Rikard Toft	BANKID	2024-06-11 12:29 GMT+02



This file is sealed with a digital signature. The seal is a guarantee for the authenticity of the document.
External reference: F317A38CDEC946EAAFDC6BD925A45A6C



SOTRA GRUPPEN AS

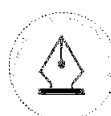
Årsrapport for 2023

Styrets årsberetning

Årsregnskap og konsernregnskap

- **Resultatregnskap**
- **Balanse**
- **Kontantstrømoppstilling**
- **Noteopplysninger**

- **Revisjonsberetning**



This file is sealed with a digital signature.
The seal is a guarantee for the authenticity
of the document.

Document ID:
F317A38CDEC946EAAAFDC6BD925A45A6C



SOTRA GRUPPEN AS

Resultatregnskap

Morselskap			Konsern	
2023	2022	Note	2023	2022
		Driftsinntekter		
16 221 872	14 360 257	Salgsinntekt	169 203 845	196 184 855
111 870	156 015	Annen driftsinntekt	281 028	194 965
<u>16 333 742</u>	<u>14 516 272</u>	Sum driftsinntekter	<u>169 484 873</u>	<u>196 379 820</u>
		Driftskostnader		
		Varekostnad	81 200 156	107 656 571
8 188 114	6 473 201	Lønnskostnad	51 323 857	49 251 481
1 721 074	1 574 908	Avskrivning	4 105 998	3 576 524
5 273 351	5 996 405	Annen driftskostnad	19 607 521	9 677 363
<u>15 182 539</u>	<u>14 044 514</u>	Sum driftskostnader	<u>156 237 532</u>	<u>170 161 939</u>
<u>1 151 203</u>	<u>471 758</u>	Driftsresultat	<u>13 247 341</u>	<u>26 217 881</u>
		Finansinntekter og finanskostnader		
16 700 443	10 000 000	Inntekt fra foretak i samme konsern	-	-
3 247	673	Annen finansinntekt	2 754 643	2 621 355
	-436 467	Verdiendr. finansielle instrum, virkelig verdi	-	-436 467
675 690	708 041	Annen finanskostnad	4 317 096	4 470 448
<u>16 028 000</u>	<u>8 856 165</u>	Netto finansposter	<u>-1 562 453</u>	<u>-2 285 560</u>
<u>17 179 203</u>	<u>9 327 923</u>	Ordinært overskudd før skatt	<u>11 684 888</u>	<u>23 932 321</u>
		Skattekostnad		
3 796 477	-45 234	Skattekostnad på ordinært resultat	2 568 669	5 314 886
<u>13 382 726</u>	<u>9 373 157</u>	Årsresultat	<u>9 116 219</u>	<u>18 617 435</u>
		Overføringer og disponeringer		
6 000 000	7 000 000	Utbytte	6 000 000	7 000 000
7 382 726	2 373 157	Overføring annen egenkapital	3 116 219	11 617 436
<u>13 382 726</u>	<u>9 373 157</u>	Sum overføringer	<u>9 116 219</u>	<u>18 617 436</u>



This file is sealed with a digital signature.
The seal is a guarantee for the authenticity
of the document.

Document ID:
F317A38CDECE946EAAFD6BD925A45A6C



SOTRA GRUPPEN AS

Balanse pr 31. desember

Morselskap			Konsern	
2023	2022	Note	2023	2022
		Anleggsmidler		
		<i>Immaterielle eiendeler</i>		
		Utsatt skattefordel	8 470 160	
-	-	Forskning og utvikling	9 7 414 982	6 940 000
		Konsesjoner, patenter, lisenser, varemerker	9 274 335	400 474
-	-	Sum immaterielle eiendeler	8 159 477	7 340 474
		<i>Varige driftsmidler</i>		
		Tomter, bygninger og annen fast eiendom	6 45 337 994	43 191 600
28 761 384	27 572 194	Maskiner og anlegg	6 3 001 076	1 394 268
-	-	Driftsløsøre, inventar, verktøy og lignende	6 2 665 335	2 461 655
528 153	352 470	Sum varige driftsmidler	51 004 406	47 047 523
29 289 537	27 924 664			
		<i>Finansielle anleggsmidler</i>		
		Investeringer i datterselskap	10 -	-
15 264 050	12 596 589	Lån til foretak i samme konsern	10 -	-
336 255		Investeringer i aksjer og andeler	10 077	10 077
10 077	10 077	Andre fordringer	113 937	80 315
33 619	-	Sum finansielle anleggsmidler	124 014	90 392
15 644 001	12 606 666			
44 933 538	40 531 330	Sum anleggsmidler	59 287 897	54 478 389
		Omløpsmidler		
		<i>Varer</i>	11 115 604 721	113 765 232
-	-	<i>Fordringer</i>		
		Kundefordringer	12 34 882 255	36 189 724
3 148 905	-	Andre fordringer	12 1 264 150	975 041
422 896	2 997 181	Fordring konsernselskaper	12 -	-
27 186 559	17 339 560	Sum fordringer	36 146 405	37 164 765
30 758 360	20 336 741			
		<i>Bankinnskudd, kontanter og lignende</i>	13 8 678 024	5 399 045
7 185 419	255 690	Sum omløpsmidler	160 429 150	156 329 042
37 943 779	20 592 431			
82 877 317	61 123 761	Sum eiendeler	219 717 047	210 807 431



This file is sealed with a digital signature.
The seal is a guarantee for the authenticity
of the document.

Document ID:
F317A38CDEC946EAAAFDC6BD925A45A6C



SOTRA GRUPPEN AS

Balanse pr 31. desember

Morselskap			Konsern		
2023	2022		Note	2023	2022
Egenkapital					
<i>Innskutt egenkapital</i>					
2 700 000	2 700 000	Aksjekapital	14,15	2 700 000	2 700 000
60 000	197 500	Overkursfond	14	60 000	197 500
<u>2 760 000</u>	<u>2 897 500</u>	Sum Innskutt egenkapital		<u>2 760 000</u>	<u>2 897 500</u>
<i>Opptjent egenkapital</i>					
28 720 726	27 140 499	Annen egenkapital	14	137 854 838	136 923 937
<u>28 720 726</u>	<u>27 140 499</u>	Sum Opptjent egenkapital		<u>137 854 838</u>	<u>136 923 937</u>
<u>31 480 726</u>	<u>30 037 999</u>	Sum egenkapital		<u>140 614 838</u>	<u>139 821 437</u>
Gjeld					
<i>Avsetning for forpliktelser</i>					
-	-	Pensjonsforpliktelse		-	-
499 889	563 713	Utsatt skatt	8	-	821 471
<u>499 889</u>	<u>563 713</u>	Sum avsetning for forpliktelser		<u>-</u>	<u>821 471</u>
<i>Annen langsiktig gjeld</i>					
10 426 679	12 240 011	Gjeld til kredittinstitusjoner	16	23 669 196	30 548 507
-	-	Finansiell leasing		2 260 416	935 539
<u>10 426 679</u>	<u>12 240 011</u>	Sum annen langsiktig gjeld		<u>25 929 612</u>	<u>31 484 046</u>
<i>Kortsiktig gjeld</i>					
17 168 262	6 494 721	Gjeld til kredittinstitusjoner	16	16 670 274	6 494 721
422 509	393 571	Leverandørgjeld		13 909 604	7 974 538
559 192	460 836	Skyldige offentlige avgifter		6 423 720	4 948 952
3 136 145	12 310	Betalbar skatt	8	3 859 219	4 603 620
6 000 000	7 000 000	Utbytte		6 000 000	7 000 000
13 183 915	3 920 600	Annen kortsiktig gjeld		6 309 780	7 658 646
<u>40 470 023</u>	<u>18 282 038</u>	Sum kortsiktig gjeld		<u>53 172 597</u>	<u>38 680 477</u>
<u>51 396 591</u>	<u>31 085 762</u>	Sum gjeld		<u>79 102 209</u>	<u>70 985 994</u>
<u>82 877 317</u>	<u>61 123 761</u>	Sum egenkapital og gjeld		<u>219 717 047</u>	<u>210 807 431</u>



This file is sealed with a digital signature.
The seal is a guarantee for the authenticity
of the document.

Document ID:
F317A38CDEC946EAAFD6BD925A45A6C



SOTRA GRUPPEN AS

Noter til regnskapet for 2023

Note 1 - Regnskapsprinsipper

Årsregnskapet er satt opp i samsvar med regnskapslovens bestemmelser og god regnskapsskikk.

Konsolideringsprinsipper

Konsernregnskapet består av morselskapet, datterselskaper og datterdatterselskaper hvor morselskapet direkte eller indirekte har bestemmende innflytelse. Konsernregnskapet utarbeides etter ensartede prinsipper, ved at datterselskapet følger de samme regnskapsprinsipper som morselskapet. Interne transaksjoner, fordringer og gjeld elimineres. Ved kjøp av datterselskaper elimineres kostprisen på aksjer i morselskapet mot egenkapitalen i datterselskapet på kjøpstidspunktet. Forskjellen mellom kostpris og netto bokført verdi på kjøpstidspunktet av eiendeler i datterselskapene tillegges de eiendeler merverdien knytter seg til innenfor markedsverdien av disse eiendelene. Den del av kostpris som ikke kan tillegges spesifikke eiendeler representerer goodwill. Goodwill avskrives lineært over antatt økonomisk levetid.

Konsern

Konsernet består av morselskapet, Sotra Gruppen AS og de fem heleide datterselskapene; Sotra Contracting AS, Sotra Anchor & Chain AS, Norheimsund Eiendom AS, Socon Norheimsund Sveis AS og Skageneset Eiendom AS (stiftet i 2023). Sotra Anchor & Chain AS eier igjen datterselskapet Sotra Anchor Factory Co. Ltd.

Salgsinntekter

Inntektsføring ved salg av varer skjer på leveringstidspunktet.

Klassifisering og vurdering av balanseposter

Omløpsmidler og kortsiktig gjeld omfatter poster som forfaller til betaling innen ett år samt poster som knytter seg til varekretsløpet. Øvrige poster er klassifisert som anleggsmiddel/langsiktig gjeld. Omløpsmidler vurderes til laveste av anskaffelseskost og virkelig verdi. Kortsiktig gjeld balanseføres til nominelt beløp på etableringstidspunktet. Anleggsmidler vurderes til anskaffelseskost, men nedskrives til virkelig verdi dersom verdifallet ikke forventes å være forbigående. Langsiktig gjeld balanseføres til nominelt beløp på etableringstidspunktet.

Fordringer

Kundefordringer og andre fordringer er oppført i balansen til pålydende etter fradrag for avsetning til forventet tap. Avsetning til tap gjøres på grunnlag av individuelle vurderinger av de enkelte fordringene.

Varebeholdninger

Lager av innkjøpte varer er verdsatt til laveste av anskaffelseskost etter FIFO -prinsippet og virkelig verdi. Egentilvirkede ferdigvarer er vurdert til full tilvirkningskost. Det foretas nedskrivning for påregnelig ukurans.

Valuta

Pengeposter i utenlandsk valuta er vurdert etter kursen ved regnskapsårets slutt.

Varige driftsmidler

Varige driftsmidler balanseføres og avskrives over driftsmidlets levetid dersom de har levetid over 3 år og har en kostpris som overstiger kr 15.000. Direkte vedlikehold av driftsmidler kostnadsføres løpende under driftskostnader, mens påkostninger eller forbedringer tillegges driftsmidlets kostpris og avskrives i takt med driftsmidlet.

Pensjoner

Ved regnskapsføring av pensjon er lineær oppjeningsprofil og forventet sluttlønn som oppjeningsgrunnlag lagt til grunn. Planendringer amortiseres over forventet gjenværende oppjeningsstid. Det samme gjelder estimatavvik i den grad de overstiger 10 % av den største av pensjonsforpliktelsene og pensjonsmidlene (korridor).

Selskapet har en innskuddsbasert pensjonsordning. Pensjonspremie kostnadsføres løpende som lønnskostnad.

Skatt

Skattekostnaden i resultatregnskapet omfatter både periodens betalbare skatt og endring i utsatt skatt. Utsatt skatt er beregnet med 22 % på grunnlag av de midlertidige forskjeller som eksisterer mellom regnskapsmessige og skattemessige verdier, samt ligningsmessig underskudd til fremføring ved utgangen av regnskapsåret. Skatteøkende og skattereduserende midlertidige forskjeller som reverserer eller kan reversere i samme periode er utlignet og nettoført.



This file is sealed with a digital signature.
The seal is a guarantee for the authenticity
of the document.

Document ID:
F317A38CDEC946EAAFD6BD925A45A6C



SOTRA GRUPPEN AS

Noter til regnskapet for 2023

Note 2 - Salgsinntekter

Pr. Virksomhetsområde

Morselskap 2023	2022		Konsern 2023	2022
		Varesalg	109 932 114	137 648 757
16 079 195	14 360 257	Leieinntekter / tjenester innen konsernet		
		Salg av timer og varer	59 557 911	58 536 098
<u>16 079 195</u>	<u>14 360 257</u>	Sum	<u>169 203 845</u>	<u>196 184 855</u>

Note 3 - Salgsinntekter geografisk fordeling

Morselskap 2023	2022		Konsern 2023	2022
		<i>Geografisk fordeling</i>		
16 079 195	14 360 257	Innland	109 026 580	102 500 281
0	0	Utland	60 177 265	93 684 574
<u>16 079 195</u>	<u>14 360 257</u>	Sum	<u>169 203 845</u>	<u>196 184 855</u>

Note 4 - Lønnskostnader, antall ansatte, lån til ansatte og godtgjørelse til revisor

Morselskap 2023	2022	Lønnskostnader	Konsern 2023	2022
5 950 825	4 640 132	Lønninger	41 543 253	39 467 689
980 229	717 251	Arbeidsgiveravgift	6 313 378	5 710 629
447 654	396 437	Pensjonskostnader	2 236 139	2 290 897
809 414	719 380	Andre ytelser	1 231 068	1 782 264
<u>8 188 113</u>	<u>6 473 201</u>	Sum	<u>51 323 857</u>	<u>49 251 481</u>

Antall sysselsatte årsverk i regnskapsåret er 5,5 i morselskapet og 61 i konsernet.

Ytelser til ledende personer

Morselskap 2022		Konsern 2022
1 435 000	Lønn daglig leder	1 435 000
6 000	Annen godtgjørelse	6 000



This file is sealed with a digital signature.
The seal is a guarantee for the authenticity
of the document.

Document ID:
F317A38CDEC946EAAFD6C6BD925A45A6C



SOTRA GRUPPEN AS

Noter til regnskapet for 2023

Morselskap 2023	Godtgjørelse til revisor er fordelt på følgende:	Konsern 2023
63 000	Lovpålagt revisjon	421 246
114 725	Ammen bistand	422 801

Merverdiavgift er ikke inkludert i revisjonshonoraret.

Note 5 - Pensjonskostnader og -forpliktelser

Morselskap

Selskapet er pliktig til å ha tjenstepensjonsordning etter lov om obligatorisk tjenstepensjon. Selskapets pensjonsordninger tilfredsstiller kravene i denne lov.

Konsern

Morselskapet Sotra Gruppen AS og datterselskapene Sotra Anchor & Chain AS, Sotra Contracting AS og Socon Norheimsund Sveis AS er pliktig til å ha tjenstepensjonsordning etter lov om obligatorisk tjenstepensjon. Selskapenes pensjonsordninger tilfredsstiller kravene i denne lov.

Note 6 - Varige driftsmidler

Morselskap

	Tomter	Bygninger og annen eiendom	Kunst	Driftsløsøre, inventar, maskiner med mer	Sum
Anskaffelseskost 01.01.2023	4 925 660	45 316 050	52 000	2 819 654	53 113 364
Tilgang kjøpte driftsmidler		2 813 558		272 388	3 085 946
Anskaffelseskost 31.12.2023	4 925 660	48 129 608	52 000	3 092 040	56 199 310
Akk.avskrivning 31.12.2023		-24 293 888		-2 615 885	-26 909 775
Akk.nedskrivning 31.12.2023					
Balanseført pr. 31.12.2023	4 925 660	23 835 720	52 000	476 157	29 289 537
Årets avskrivninger		1 624 369		96 705	1 721 074
Økonomisk levetid		25-50 år		3-5 år	
Avskrivningsplan		Lineær		Lineær	



This file is sealed with a digital signature.
The seal is a guarantee for the authenticity
of the document.

Document ID:
F317A38CDEC946EAAFD6BD925A45A6C



SOTRA GRUPPEN AS

Noter til regnskapet for 2023

Konsern

	Tomter	Bygninger og annen eiendom	Kunst	Driftsløsøre, inventar, maskiner med mer	Sum
Anskaffelseskost 01.01.2023	16 254 511	51 898 137	52 000	32 528 400	100 733 048
Tilgang kjøpte driftsmidler		3 993 529		3 945 206	7 938 735
Avgang solgte driftsmidler					
Anskaffelseskost 31.12.2023	16 254 511	55 891 666	52 000	36 473 606	108 671 782
Akk.avskrivning 31.12.2023		-26 890 348		- 30 777 028	-57 667 376
Akk.nedskrivning 31.12.2023					
Balanseført pr. 31.12.2023	16 254 511	29 001 317	52 000	5 696 578	51 004 406
Årets avskrivninger	0	1 929 301		2 052 548	3 981 849
Økonomisk levetid		25-50 år		3-5 år	
Avskrivningsplan		Linear		Lineær	

Note 7 - Poster som er slått sammen i regnskapet

Morselskap 2023	2022		Konsern 2023	2022
0	436 467	Nedskrivning av fin. eiendeler	0	436 467
0	0	Disagio	1 928 154	2 509 262
489 570	552 247	Rentekostnader	1 874 535	1 702 534
186 120	155 794	Annen finanskostnad	266 927	258 653
<u>675 690</u>	<u>1 144 508</u>	Sum diverse finanskostnader	<u>4 069 614</u>	<u>4 906 916</u>
16 700 443	10 000 000	Inntekt på inv. i datterselskap	0	0
0	0	Andre finansinntekter	114 410	0
			0	0
-3 247	673	Andre renteinntekter	61 793	59 365
0	0	Agio	2 331 258	2 579 426
<u>16 697 196</u>	<u>10 000 673</u>	Sum diverse finansinntekter	<u>2 507 161</u>	<u>2 621 355</u>
16 028 000	8 856 165	Sum netto finansposter	-1 562 453	-2 285 560



This file is sealed with a digital signature. The seal is a guarantee for the authenticity of the document.

Document ID:
F317A38CDEC946EAAFD6BD925A45A6C



SOTRA GRUPPEN AS

Noter til regnskapet for 2023

Note 8 - Skatt

Morselskap 2023	2022	Årets skattekostnad fordeler seg på:	Konsern 2023	2022
3 860 301	12 310	Betalbar skatt	3 859 219	5 345 621
-63 824	-57 544	Endring utsatt skatt	-1 290 550	-30 735
<u>3 796 477</u>	<u>-45 234</u>	Årets totale skattekostnad	<u>2 568 669</u>	<u>5 314 886</u>
Morselskap 2023	Morselskap 2022	Beregning av årets skattegrunnlag:	Konsern 2023	Konsern 2022
17 179 203	9 327 923	Ordinært resultat før skattekostnad	11 684 888	23 932 321
77 512	30 000	Permanente forskjeller	-9 114	218 996
0	-10 000 000	Resultatført konsernbidrag		
	436 467	Verdireduksjon finansielle instrumenter vurdert til vv.		
290 107	261 565	Endring i midlertidige forskjeller	2 579 439	146 963
<u>17 546 822</u>	<u>55 951</u>	Alminnelig inntekt	<u>14 255 211</u>	<u>24 298 280</u>
-3 291 617	0	Mottatt / avgitt konsernbidrag med skattemessig effekt	0	0
<u>14 255 205</u>	<u>55 955</u>	Årets skattegrunnlag	<u>14 255 211</u>	<u>25 040 131</u>
3 136 145	12 310	22% betalbar skatt	3 859 219	5 345 621
0	0	Benyttet skattefradrag for Skattefunn		-741 851
12 310	12 310	Betalbar skatt i balansen	3 859 219	4 603 620
Morselskap 2023	Morselskap 2022	Forskjeller som utlignes	Konsern 2023	Konsern 2022
2 211 002	2 485 799	Anleggsmidler	980 119	1 483 629
0	0	Balanseførte leicavtaler	100 274	21 103
0	0	Omløpsmidler	-1 598	2 145 443
61 227	76 534	Gevinst- og tapskonto	61 227	76 534
0	0	Underskudd til fremføring	-3 291 617	0
<u>2 272 229</u>	<u>2 562 333</u>	Sum endring i midl. forskjeller	<u>-2 137 091</u>	<u>3 726 709</u>
499 890	563 713	Utsatt skatt (22% i fjor, 22% i år)	-470 160	852 206



This file is sealed with a digital signature. The seal is a guarantee for the authenticity of the document.

Document ID:
F317A38CDEC946EAAFD6BD925A45A6C



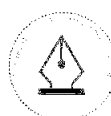
SOTRA GRUPPEN AS

Noter til regnskapet for 2023

Note 9 – Immaterielle eiendeler

Konsern

	Forskning og utvikling	Prosedyrer sveis	Sum
Anskaffelseskost 01.01.2023	6 940 000	629 964	7 569 964
Tilgang kjøpte driftsmidler	474 982		474 981
Anskaffelseskost 31.12.2023	7 414 982	629 964	8 044 945
Akk.avskrivning 31.12.2023	0	-355 629	- 355 629
Balanseført pr. 31.12.2022	7 414 982	274 335	7 689 317
Årets avskrivninger	0	126 138	126 138
Økonomisk levetid Avskrivningsplan	5 år Lineær	5 år Lineær	



This file is sealed with a digital signature.
The seal is a guarantee for the authenticity
of the document.

Document ID:
F317A38CDEC946EAAAFDC6BD925A45A6C



SOTRA GRUPPEN AS

Noter til regnskapet for 2023

Note 10 - Datterselskap, tilknyttet selskap m v

Morselskap

Selskap	Ervervet	Kontor	Eier-Andel	Stemme-Andel
Sotra Anchor & Chain AS	27-05-1998	Øygarden	100%	100%
Sotra Contracting AS	27-05-1998	Øygarden	100%	100%
Socon Norheimsund Sveis AS	23-12-1998	Kvam	100%	100%
Nordheimsund Eiendom AS	02-09-2010	Øygarden	100%	100%
Skaganeste Eiendom AS	06-12-2023	Øygarden	100%	100%

Selskapene regnskapsfører etter kostmetoden.
Skaganestet Eiendom har ingen aktivitet i 2023.

Selskaps navn	Aksje-kapital	Antall aksjer	Balansført verdi	Egenkapital	Resultat
Sotra Contracting AS	1 500 000	2 500	4 996 589	12 990 303	1 195 223
Sotra Anchor & Chain AS	2 700 000	2 700	6 000 000	123 222 980	13 840 015
Socon Norheimsund Sveis AS	1 500 000	2 500	4 067 461	2 779 714	-3 337 713
Nordheimsund Eiendom AS	100 000	100	100 000	2 549 770	431 720
Sum			<u>15 164 050</u>		

Fordringer og gjeld med selskap i samme konsern (morselskap)

	2023	2022
Fordringer		
Kundefordringer	3 081 572	0
Konsernkontoordning	10 486 090	7 339 560
Konsernbidrag	<u>16 700 443</u>	<u>10 000 000</u>
Sum	<u>30 268 105</u>	<u>17 339 560</u>
Gjeld		
Konsernbidrag	3 291 617	0
Konsernkontoordning	<u>9 904 536</u>	<u>3 202 252</u>
Sum	<u>3 202 252</u>	<u>3 202 252</u>

Konsern

Sotra Anchor & Chain AS har i 2013 stiftet datterselskapet Sotra Anchor Factory Co.Ltd.

Selskap	Ervervet	Kontor	Eier-Andel	Stemme-Andel
Sotra Anchor Factory Co. Ltd	2013	Nantong, Kina	100%	100%

Selskapet regnskapsfører etter kostmetoden.

Investering etter kostmetoden (selskapsregnskapet)

Selskaps navn	Balansført verdi
Sotra Anchor Factory Co.Ltd	200 000

Resultatet utgjør i 2023 kr 109 585 og egenkapitalen utgjør kr 59 340 pr 31.12.2023.



This file is sealed with a digital signature.
The seal is a guarantee for the authenticity of the document.

Document ID:
F317A38CDEC946EAAFD6BD925A45A6C



SOTRA GRUPPEN AS

Noter til regnskapet for 2023

Note 11 - Varer

Morselskap 2023	2022		Konsern 2023	2022
0	0	Råvarer og innkjøpte halvfabrikater	676 914	804 578
0	0	Ferdige varer for viderealg	114 790 729	112 815 678
0	0	Ferdige egentilv. varer	137 078	144 976
0	0	Sum	115 604 721	113 765 232

Note 12 – Kundefordringer og andre kortsiktige fordringer

Morselskap 2023	2022		Konsern 2023	2022
3 148 905	0	Kundefordringer	31 870 564	30 415 735
0	0	Opptjent ikke fakturert inntekt	3 011 690	5 773 989
27 609 455	17 339 560	Andre fordringer	1 264 150	957 041
30 758 360	17 339 560	Sum	36 146 405	37 164 765

Andre kortsiktige fordringer gjelder i hovedsak forskuddsbetalte kostnader, samt tilgode offentlige avgifter som pr. 31.12.2023 ikke er utbetalt.

Note 13 – Bankinnskudd

Morselskap 2023		Konsern 2023
291 339	Bundne skattetreksmidler	1 822 190

Note 14 - Egenkapital

Morselskap	Aksjekapital	Egne aksjer	Overkursfond	Annen egenkapital	Sum
Egenkapital 01.01.	2 700 000		197 500	27 140 499	30 037 999
Årsresultat				13 382 726	13 382 726
Avsatt utbytte				- 6 000 000	-6 000 000
Kjøp av egne aksjer		-137 500		-3 602 500	-3 740 000
Andre endringer				-2 199 999	-2 199 999
Egenkapital 31.12.	2 700 000	-137 500	197 500	28 720 726	31 480 726



This file is sealed with a digital signature.
The seal is a guarantee for the authenticity
of the document.

Document ID:
F317A38CDEC946EAAAFDC6BD925A45A6C



SOTRA GRUPPEN AS

Noter til regnskapet for 2023

Konsern

	Aksjekapital	Egne aksjer	Overkursfond	Annen egenkapital	Sum
Egenkapital 01.01.	2 700 000		197 500	136 923 937	139 821 437
Årsresultat				9 116 219	9 116 219
Avsatt utbytte				-6 000 000	-6 000 000
Egne aksjer		-137 500		-3 602 500	-3 740 000
Andre endringer				1 424 653	1 424 653
Omregningsdifferanse				-7 743	-7 743
Egenkapital 31.12.	2 700 000	-137 500	197 500	137 854 412	140 614 838

Note 16 - Pantstillelser og garantier m. v.

Morselskap	2023	2022	Pantsikret gjeld	Konsern	2023	2022
	19 231 111	18 734 732	Gjeld som er sikret ved pant o.l.		34 542 179	37 978 767
Morselskap	2023	2022	Sikret i panteobjekt med bokførte verdier:	Konsern	2023	2022
	32 438 442	27 924 664	Bokført verdi av eiendeler pantsatt for egen gjeld		207 863 869	197 002 479

Konsern

Sotra Gruppen AS er hovedkontoinnehaver i konsernkontoordning med DNB, hvor øvrige konsernselskaper er underkontoinnehavere eller deltakere. Sotra Gruppen AS er ansvarlig for konsernets totale trekk på konsernkontoen, mens innskudd og trekk på datterselskapenes kontoer betraktes som konserninterne mellomværende.

31. desember 2023
Vindenes, 7. juni 2024

Jarle Kåre Vindenes
Styreleder

Karl-Ove Vindenes
Nestleder

Sidsel Alice Vindenes
Styremedlem

Rikard Toft Ledang
Daglig leder

Terje Landro
Styremedlem



This file is sealed with a digital signature.
The seal is a guarantee for the authenticity
of the document.

Document ID:
F317A38CDEC946EAAFD6BD925A45A6C



Admincontrol

List of Signatures Page 1/1

Årsberetning SG konsern 2023.pdf

Name	Method	Signed at
Vindenes, Sidsel Alice	BANKID	2024-06-12 14:52 GMT+02
Vindenes, Karl-Ove	BANKID	2024-06-12 13:08 GMT+02
Landro, Terje	BANKID	2024-06-11 20:15 GMT+02
Vindenes, Jarle Kåre	BANKID	2024-06-11 12:47 GMT+02
Ledang, Rikard Toft	BANKID	2024-06-11 12:28 GMT+02



This file is sealed with a digital signature. The seal is a guarantee for the authenticity of the document.

External reference: D2D0FD72DD5C4900A94C6CF245AC8D65



Årsberetning 2023, Sotra Gruppen AS

ÅRSBERETNING 2023

FOR

SOTRA GRUPPEN AS

Virksomhetens art og hvor den drives

Selskapet formål er eie og drift av fast eiendom, yte tjenester til andre selskap, samt eie aksjer i andre selskap. Selskapets forretningsadresse er i Øygarden kommune.

Eierforhold

Sotra Gruppen AS har en aksjekapital på kr 2 700 000,- og selskapet eies av 4 aksjonærer etter at Sotra Gruppen AS har kjøpt egne aksjer med pålydende verdi på 137 500,-

Sotra Gruppen AS eier;

Sotra Anchor & Chain AS; eierandel 100 %

Selskapet driver med handel av anker, kjetting og relaterte produkter lokalt og internasjonalt. Selskapets forretningsadresse er i Øygarden kommune

Sotra Contracting AS-SOCON; eierandel 100 %

Selskapet forestår mekanisk verkstedsdrift og tjenester for annen industri.

Selskapets forretningsadresse er i Øygarden kommune.

SOCON - Norheimsund Sveis AS; eierandel 100 %

Selskapet forestår mekanisk verkstedsdrift og tjenester for annen industri.

Selskapets forretningsadresse er i Kvam kommune.

Norheimsund Eiendom AS; eierandel 100 %

Selskapet formål er eie og drift av fast eiendom, yte tjenester til andre selskap, samt eie aksjer i andre selskap. Selskapets forretningsadresse er i Øygarden kommune.

Skaganeset Eiendom AS; eierandel 100 %

Selskapet formål er eie og drift av fast eiendom, yte tjenester til andre selskap, samt eie aksjer i andre selskap. Selskapets forretningsadresse er i Øygarden kommune.

Fortsatt drift

Forutsetningen for fortsatt drift er til stede, og årsregnskapet for 2023 er satt opp under den forutsetningen. Til grunn for antagelsen ligger resultatprognoser for år 2024 og konsernets langsiktige strategiske prognoser for årene fremover. Konsernet er i en sunn økonomisk og finansiell stilling.

Arbeidsmiljø og likestilling

Morselskap

Selskapet har 6 ansatte. Det totale sykefravær siste år har vært 59 dager. Dette utgjør 4,3 % av den totale arbeidstid i året. Forrige år var det totale sykefravær 10,8 % av den totale arbeidstiden. Det har ikke vært registrert fraværsskade knyttet til den forretningsmessige driften i 2023. Arbeidsmiljøet anses for godt og det er ikke iverksatt spesielle tiltak på dette området i 2023.

Selskapet har som mål å være en arbeidsplass der det råder full likestilling mellom kvinner og menn. Av totalt 6 fast ansatte er det 4 kvinner.

1 av 4



This file is sealed with a digital signature.
The seal is a guarantee for the authenticity
of the document.

Document ID:
D2D0FD72DD5C4900A94C6CF245AC8D65



Årsberetning 2023, Sotra Gruppen AS

Konsernet Sotra Gruppen

Det totale sykefraværet i konsernet var på 956 dager i 2023, som utgjorde 7,7 % av total arbeidstid i konsernet. Til sammenligning var sykefraværet i 2022 på 7,6 %. Det har ikke blitt rapportert om alvorlige arbeidsuhell eller ulykker som har resultert i materielle skader i konsernets datterselskap.

Selskapene har som mål å være en arbeidsplass der det råder full likestilling mellom kvinner og menn. Konsernet har en ansettelses- og personalpolicy som skal sikre like muligheter og rettigheter og hindre diskriminering på grunn av kjønn, etnisk bakgrunn, språk, religion og livssyn. Hovedparten av selskapets ansatte arbeider i konsernets verksteder, og tradisjonelt har dette vært miljøer hvor antall kvinner og menn er ujevnt representert.

I konsernet er det totalt 57 ansatte, fordelt med;

Administrasjon :	2 menn og 4 kvinner
Produksjon :	36 menn og 0 kvinner
Salg:	14 menn og 1 kvinne

Det eksisterer ingen lønnsforskjeller mellom menn og kvinner ut ifra stilling.

Arbeidstidsordninger i selskapet følger av de ulike stillinger og er uavhengig av kjønn. Av totalt 57 stillinger, er det 4 deltidsstillinger. Disse er alle etter eget ønske fra arbeidstaker og innehas av 0 kvinner og 4 menn.

Ytre miljø

Selskapet forurenser ikke det ytre miljø.

Bærekraftsmål

Sotra Gruppen AS har valgt å fokusere på bærekraftsmål nr. 8 – Anstendig arbeid og økonomisk vekst og bærekraftsmål nr. 12 – Ansvarlig forbruk og produksjon. Det er utarbeidet og påbegynt arbeidet med å iverksette en handlingsplan for å oppnå disse målene. Av tiltak kan nevnes:

- Digitalisering av planleggingsverktøy samt deler av driften for å effektivisere denne.
- Øke kvinneandel i bedriften, både i produksjon og i administrasjon.
- Økt fokus og informasjon om kildesortering av avfall.
- Bidra til økt gjenvinning av materiell og produkter.

Åpenhetsloven

Det er gjennomført aktsomhetsvurderinger for leverandørkjeden til selskapet. Risikoer for brudd på menneskerettigheter, arbeidstakerrettigheter, korrupsjon og utslipp til ytre miljø er kartlagt. Fullstendig redegjørelse for aktsomhetsvurderinger for 2023 er tilgjengelig på selskapets hjemmeside i løpet av juni 2024.

Redegjørelse for den regnskapspliktiges fremtidige utvikling.

Sotra Gruppen AS (morselskap)/Norheimsund Eiendom AS (datterselskap)
For eiendoms-/driftselskapet er 100 % av bygningsmassen til selskapet leid ut.

Konsernet Sotra Gruppen

Styret vurderer året for Sotra Contracting AS til å være bra der selskapet leverte positive resultater gjennom hele året og leverte et akseptabelt resultat. Den gode trenden har fortsatt godt inn i 2024. Gjennom kostnadsfokus og utvikling av nye og eksisterende markedsmuligheter vil selskapet kunne opprettholde en forsvarlig driftsmodell gjennom året. Egenkapital og likviditet til Sotra Contracting AS er tilfredsstillende.

For SOCON Norheimsund Sveis AS har 2023 vært et utfordrende år der det ble klart at selskapet trengte et løft på personell-, anleggs- og utstyrssiden. Året endte med et tap på 3,3 mill. For 2024 ser

2 av 4



This file is sealed with a digital signature.
The seal is a guarantee for the authenticity
of the document.

Document ID:
D2D0FD72DD5C4900A94C6CF245AC8D65



Årsberetning 2023, Sotra Gruppen AS

det lysere ut etter at flere av investeringene er gjort og nyansettelser muliggjør et helt annet fokus på markedsarbeid.

For Sotra Anchor & Chain AS har 2023 vært et godt år, men likevel med lavere omsetning og resultat enn for 2022. Styret mener at Sotra Anchor & Chain AS er godt posisjonert for tilfredsstillende omsetning og resultat i 2024.

Selskapets start på 2024 underbygger dette da betydelige salg allerede er landet med planlagt levering i inneværende år.

Styret mener at med de strategier som er lagt for selskapene, skal dette danne grunnlaget for fortsatt stabil drift, og gi grunnlag for framtidig vekst og resultatforbedring.

Redegjørelse for årsregnskapet

Sotra Gruppen AS (morselskap)

Sotra Gruppen AS sine inntekter er hovedsakelig finans-, adm. driftsinntekter, samt leie fra datterselskapene i gruppen.

Konsernet Sotra Gruppen

Sotra Contracting AS

Omsetningen i Sotra Contracting i konsernet økte litt i 2023. Omsetningen havnet totalt på 50,5 mill., fra kr 48,1 mill. i 2022. Selskapets resultat etter skatt er redusert fra 2,1 mill. i 2022 til 1,2 mill. i 2023.

Sotra Contracting AS

Omsetningen i SOCON Norheimsund Sveis AS falt markant fra 13,2 mill. i 2022 til 7,0 mill. i 2023. Selskapets resultat falt også markant fra 0,4 mill. i 2022 til -2,6 mill. i 2023.

Handelsbedriften i Sotra Gruppen

Sotra Anchor & Chain AS hadde i 2023 en omsetning på kr 109,9 mill. Dette er en reduksjon på kr 28,2 mill. fra 2022, hvor omsetningen var kr 138,1 mill. Årsresultat etter skatt ble redusert med kr 6,9 mill., fra kr 16,8 mill. i 2022 til kr 9,9 mill. i 2023.

Resultat, kontantstrøm, investeringer, finansiering og likviditet

Morselskap Sotra Gruppen AS

Omsetningen i morselskapet er økt fra kr 14,5 mill. i 2022 til kr 16,3 mill. i 2023. Årsresultatet etter skatt økte fra 9,4 mill. i 2022, til 13,4 mill. i 2023.

Konsernet Sotra Gruppen

Totalomsetning for konsernet ble redusert med kr 26,9 mill., fra kr 196,4 mill. i 2022 til kr 169,5 mill. i 2023. Årsresultatet etter skatt var kr 9,1 mill. i 2023. Dette er en reduksjon på 9,5 mill. i resultatet fra 2022, som var på kr 18,6 mill.

De samlede investeringer i konsernet var kr 8,4 mill. Sotra Contracting har investert kr 2,6 mill., hvorav 2,6 mill. er varige driftsmidler og 0 mill. er immaterielle eiendeler. 2 mill. er investert i Sotra Anchor & Chain AS, hvorav 1,5 mill. er varige driftsmidler og 0,5 mill. er immaterielle eiendeler. 0,7 mill. er investert i Norheimsund Eiendom AS og 3,1 mill. i morselskap Sotra Gruppen AS.

Konsernets bankbeholdning var kr 8,7 mill. per 31.12.2023. Konsernets evne til egenfinansiering er tilfredsstillende.

Konsernets kortsiktige gjeld utgjorde pr 31.12.2023 24 % av samlet gjeld i konsernet, sammenlignet med 18,3 % pr 31.12.2022. Konsernet kan pr 31.12.2023 ikke nedbetale kortsiktig gjeld med sine mest likvide midler (omløpsmidler-varelager). Ved normal drift vil konsernets evne til å dekke sine løpende forpliktelser likevel være tilfredsstillende.

3 av 4



This file is sealed with a digital signature.
The seal is a guarantee for the authenticity
of the document.

Document ID:
D2D0FD72DD5C4900A94C6CF245AC8D65



Årsberetning 2023, Sotra Gruppen AS

Totalkapitalen var ved utgangen av året kr 219,7 mill., sammenlignet med kr 210,8 mill. året før. Egenkapitalandelen pr 31.12.2023 var 64 %, sammenlignet med 66 % pr 31.12.2022.

Finansiell risiko

Markedsrisiko

Selskapet er eksponert for endringer i valutakurser, spesielt USD og EUR, da en vesentlig del av selskapets innkjøp og prising er i disse to valutaene. Selskapet har ikke inngått terminkontrakter.

Selskapet er også eksponert mot endringer i rentenivået, da selskapets gjeld har flytende rente.

Kreditrisiko.

Risiko for at kunder ikke har økonomisk evne til å oppfylle sine forpliktelser ansees lav, da det historisk sett har vært lite tap på fordringer. Brutto kreditrisiko på balansedagen utgjør totalt kr 34,9 mill. for konsernet, sammenlignet med kr 36,2 mill. for året før. De opplyste tallene er eksklusive fordringer på konsernselskapene. Det er ikke inngått avtaler om motregning eller andre finansielle instrumenter som minimerer kreditrisikoen.

Likviditetsrisiko.

Selskapet vurderer likviditeten som tilfredsstillende. Forfallstidspunkt for leverandørfordringer opprettholdes.

Årsresultat og disponering

Styret foreslår følgende disponering av årsresultat på kr 13 382 726,- i Sotra Gruppen AS

Utbytte	kr 6 000 000,-
Overføres annen egenkapital	kr 7 382 726,-

Sotra Gruppen AS's frie egenkapital pr 31.12.2023 var:

Annen egenkapital	kr 28 720 726,-
-------------------	-----------------

Konsernets disponering av årsresultat for 2023;

Utbytte	kr 6 000 000,-
Overføres annen egenkapital	kr 3 116 219,-

Konsernets frie egenkapital pr 31.12.2023 var:

Annen egenkapital	kr 137 854 838,-
-------------------	------------------

Vindenes, 06.06.2024

4 av 4



This file is sealed with a digital signature.
The seal is a guarantee for the authenticity
of the document.

Document ID:
D2D0FD72DD5C4900A94C6CF245AC8D65



Årsberetning 2023, Sotra Gruppen AS

I styret
for Sotra Gruppen AS

.....
Jarle Vindenes
Styreleder

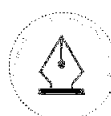
.....
Karl-Ove Vindenes
Nestleder

.....
Sidsel Vindenes
Styremedlem

.....
Terje Landro
Styremedlem

.....
Rikard T. Ledang
Daglig leder

5 av 4



This file is sealed with a digital signature.
The seal is a guarantee for the authenticity
of the document.

Document ID:
D2D0FD72DD5C4900A94C6CF245AC8D65



Statsautoriserte revisorer
Ernst & Young AS
Thormøhlens gate 53 D, 5006 Bergen
Postboks 6163, 5892 Bergen

Foretaksregisteret: NO 976 389 387 MVA
Tlf: +47 24 00 24 00
www.ey.no
Medlemmer av Den norske Revisorforening

UAVHENGIG REVISORS BERETNING

Til generalforsamlingen i Sotra Gruppen AS

Konklusjon

Vi har revidert årsregnskapet for Sotra Gruppen AS som består av selskapsregnskapet og konsernregnskapet. Selskapsregnskapet og konsernregnskapet består av balanse per 31. desember 2023, resultatregnskap og kontantstrømoppstilling for regnskapsåret avsluttet per denne datoen og noter til årsregnskapet, herunder et sammendrag av viktige regnskapsprinsipper.

Etter vår mening oppfylder årsregnskapet gjeldende lovkrav og gir et rettviseende bilde av selskapets og konsernets finansielle stilling per 31. desember 2023 og av deres resultater og kontantstrømmer for regnskapsåret avsluttet per denne datoen i samsvar med regnskapslovens regler og god regnskapsskikk i Norge.

Grunnlag for konklusjon

Vi har gjennomført revisjonen i samsvar med International Standards on Auditing (ISA-ene). Våre oppgaver og plikter i henhold til disse standardene er beskrevet nedenfor under *Revisors oppgaver og plikter ved revisjonen av årsregnskapet*. Vi er uavhengige av selskapet og konsernet i samsvar med kravene i relevante lover og forskrifter i Norge og *International Code of Ethics for Professional Accountants* (inkludert internasjonale uavhengighetsstandarder) utstedt av International Ethics Standards Board for Accountants (IESBA-reglene), og vi har overholdt våre øvrige etiske forpliktelser i samsvar med disse kravene. Innhentet revisjonsbevis er etter vår vurdering tilstrekkelig og hensiktsmessig som grunnlag for vår konklusjon.

Øvrig informasjon

Øvrig informasjon omfatter informasjon i selskapets årsrapport bortsett fra årsregnskapet og den tilhørende revisjonsberetningen. Styret og daglig leder (ledelsen) er ansvarlig for den øvrige informasjonen. Vår konklusjon om revisjonen av årsregnskapet dekker ikke den øvrige informasjonen, og vi attesterer ikke den øvrige informasjonen.

I forbindelse med revisjonen av årsregnskapet er det vår oppgave å lese den øvrige informasjonen med det formål å vurdere om årsberetningen inneholder de opplysninger som skal gis i henhold til gjeldende lovkrav og hvorvidt det foreligger vesentlig inkonsistens mellom den øvrige informasjonen og årsregnskapet eller kunnskap vi har opparbeidet oss under revisjonen, eller hvorvidt den tilsynelatende inneholder vesentlig feilinformasjon. Dersom vi konkluderer med at den øvrige informasjonen inneholder vesentlig feilinformasjon eller ikke inneholder de opplysninger som skal gis i henhold til gjeldende lovkrav, er vi pålagt å rapportere det.

Vi har ingenting å rapportere i så henseende, og vi mener at årsberetningen er konsistent med årsregnskapet og inneholder de opplysninger som skal gis i henhold til gjeldende lovkrav.

Ledelsens ansvar for årsregnskapet

Ledelsen er ansvarlig for å utarbeide årsregnskapet og for at det gir et rettviseende bilde i samsvar med regnskapslovens regler og god regnskapsskikk i Norge. Ledelsen er også ansvarlig for slik intern kontroll som den finner nødvendig for å kunne utarbeide et årsregnskap som ikke inneholder vesentlig feilinformasjon, verken som følge av misligheter eller feil.

Ved utarbeidelsen av årsregnskapet må ledelsen ta standpunkt til selskapets og konsernets evne til fortsatt drift og opplyse om forhold av betydning for fortsatt drift. Forutsetningen om fortsatt drift skal



Building a better
working world

legges til grunn for årsregnskapet med mindre ledelsen enten har til hensikt å avvike selskapet, konsernet eller virksomheten, eller ikke har noe annet realistisk alternativ.

Revisors oppgaver og plikter ved revisjonen av årsregnskapet

Vårt mål er å oppnå betryggende sikkerhet for at årsregnskapet som helhet ikke inneholder vesentlig feilinformasjon, verken som følge av misligheter eller feil, og å avgi en revisjonsberetning som inneholder vår konklusjon. Betryggende sikkerhet er en høy grad av sikkerhet, men ingen garanti for at en revisjon utført i samsvar med ISA-ene, alltid vil avdekke vesentlig feilinformasjon. Feilinformasjon kan skyldes misligheter eller feil og er å anse som vesentlig dersom den enkeltvis eller samlet med rimelighet kan forventes å påvirke de økonomiske beslutningene som brukerne foretar på grunnlag av årsregnskapet.

Som del av en revisjon i samsvar med ISA-ene, utøver vi profesjonelt skjønn og utviser profesjonell skepsis gjennom hele revisjonen. I tillegg:

- identifiserer og vurderer vi risikoen for vesentlig feilinformasjon i årsregnskapet, enten det skyldes misligheter eller feil. Vi utformer og gjennomfører revisjonshandlinger for å håndtere slike risikoen, og innhenter revisjonsbevis som er tilstrekkelig og hensiktsmessig som grunnlag for vår konklusjon. Risikoen for at vesentlig feilinformasjon som følge av misligheter ikke blir avdekket, er høyere enn for feilinformasjon som skyldes feil, siden misligheter kan innebære samarbeid, forfalskning, bevisste utelatelser, uriktige fremstillinger eller overstyring av intern kontroll.
- opparbeider vi oss en forståelse av den interne kontrollen som er relevant for revisjonen, for å utforme revisjonshandlinger som er hensiktsmessige etter omstendighetene, men ikke for å gi uttrykk for en mening om effektiviteten av selskapets og konsernets interne kontroll.
- evaluerer vi om de anvendte regnskapsprinsippene er hensiktsmessige og om regnskapsestimaterne og tilhørende noteopplysninger utarbeidet av ledelsen er rimelige.
- konkluderer vi på om ledelsens bruk av fortsatt drift-forutsetningen er hensiktsmessig, og, basert på innhentede revisjonsbevis, hvorvidt det foreligger vesentlig usikkerhet knyttet til hendelser eller forhold som kan skape betydelig tvil om selskapets og konsernets evne til fortsatt drift. Dersom vi konkluderer med at det eksisterer vesentlig usikkerhet, kreves det at vi i revisjonsberetningen henleder oppmerksomheten på tilleggsopplysningene i årsregnskapet, eller, dersom slike tilleggsopplysninger ikke er tilstrekkelige, at vi modifierer vår konklusjon. Våre konklusjoner er basert på revisjonsbevis innhentet frem til datoen for revisjonsberetningen. Etterfølgende hendelser eller forhold kan imidlertid medføre at selskapet og konsernet ikke kan fortsette driften.
- evaluerer vi den samlede presentasjonen, strukturen og innholdet i årsregnskapet, inkludert tilleggsopplysningene, og hvorvidt årsregnskapet gir uttrykk for de underliggende transaksjonene og hendelsene på en måte som gir et rettvise bilde.
- innhenter vi tilstrekkelig og hensiktsmessig revisjonsbevis vedrørende den finansielle informasjonen til enhetene eller forretningsområdene i konsernet for å kunne gi uttrykk for en mening om konsernregnskapet. Vi er ansvarlige for å fastsette strategien for, samt å følge opp og gjennomføre konsernrevisjonen, og vi har et udelt ansvar for konklusjonen på revisjonen av konsernregnskapet.

Vi kommuniserer med styret blant annet om det planlagte omfanget av og tidspunktet for revisjonsarbeidet og eventuelle vesentlige funn i revisjonen, herunder vesentlige svakheter i den interne kontrollen som vi avdekker gjennom revisjonen.

Bergen, 26. juni 2024
ERNST & YOUNG AS

Revisjonsberetningen er signert elektronisk

Eirik Moe
statsautorisert revisor

Uavhengig revisors beretning - Sotra Gruppen AS 2023

A member firm of Ernst & Young Global Limited

Penneo document key: OQW6L-N6lPl-DlBKP-ABEEI-FVJST-LGLDU



PENNEO

Signaturene i dette dokumentet er juridisk bindende. Dokument signert med "Penneo™ - sikker digital signatur". De signerende parter sin identitet er registrert, og er listet nedenfor.

"Med min signatur bekrefter jeg alle datoer og innholdet i dette dokument."

Moe, Eirik

Statsautorisert revisor

På vegne av: Ernst & Young AS

Serienummer: no_bankid:9578-5994-4-673444

IP: 147.161.xxx.xxx

2024-06-26 17:20:49 UTC



Penneo Dokumentnr: OQW6J-N6IPI-DJBKP-ABEE1-FVJST-LGLDU

Dokumentet er signert digitalt, med **Penneo.com**. Alle digitale signatur-data i dokumentet er sikret og validert av den datamaskin-utregnede hash-verdien av det opprinnelige dokument. Dokumentet er låst og tids-stemplet med et sertifikat fra en betrodd tredjepart. All kryptografisk bevis er integrert i denne PDF, for fremtidig validering (hvis nødvendig).

Hvordan bekrefter at dette dokumentet er originalen?

Dokumentet er beskyttet av ett Adobe CDS sertifikat. Når du åpner dokumentet i

Adobe Reader, skal du kunne se at dokumentet er sertifisert av **Penneo e-signature service <penneo@penneo.com>**. Dette garanterer at innholdet i dokumentet ikke har blitt endret.

Det er lett å kontrollere de kryptografiske beviser som er lokalisert inne i dokumentet, med Penneo validator - <https://penneo.com/validator>



Sotra Gruppen AS

Noter til regnskapet for 2023

Note 1 - Regnskapsprinsipper

Årsregnskapet er satt opp i samsvar med regnskapslovens bestemmelser og god regnskapsskikk.

Konslideringsprinsipper

Konsernregnskapet består av morselskapet, datterselskaper og datterdatterselskaper hvor morselskapet direkte eller indirekte har bestemmende innflytelse. Konsernregnskapet utarbeides etter ensartede prinsipper, ved at datterselskapet følger de samme regnskapsprinsipper som morselskapet. Interne transaksjoner, fordringer og gjeld elimineres. Ved kjøp av datterselskaper elimineres kostprisen på aksjer i morselskapet mot egenkapitalen i datterselskapet på kjøtidspunktet. Forskjellen mellom kostpris og netto bokført verdi på kjøpstidspunktet av eiendeler i datterselskapene tillegges de eiendeler merverdien knytter seg til innenfor markedsverdien av disse eiendelene. Den del av kostpris som ikke kan tillegges spesifikke eiendeler representerer goodwill. Goodwill avskrives lineært over antatt økonomisk levetid.

Konsern

Konsernet består av morselskapet, Sotra Gruppen AS og de fire heleide datterselskapene; Sotra Contracting AS, Sotra Anchor & Chain AS, Norheimsund Eiendom AS og Socon Norheimsund Sveis AS. Sotra Anchor & Chain AS eier igjen datterselskapet Sotra Anhor Factory Co. Ltd

Salgsinntekter

Inntektsføring ved salg av varer skjer på leveringstidspunktet.

Klassifisering og vurdering av balanseposter

Omløpsmidler og kortsiktig gjeld omfatter poster som forfaller til betaling innen ett år samt poster som knytter seg til varekretsløpet. Øvrige poster er klassifisert som anleggsmiddel/langsiktig gjeld. Omløpsmidler vurderes til laveste av anskaffelseskost og virkelig verdi. Kortsiktig gjeld balanseføres til nominelt beløp på etableringstidspunktet. Anleggsmidler vurderes til anskaffelseskost, men nedskrives til virkelig verdi ved verdifall som ikke forventes å være forbigående. Langsiktig gjeld balanseføres til nominelt beløp på etableringstidspunktet.

Fordringer

Kundefordringer og andre fordringer er oppført i balansen til pålydende etter fradrag for avsetning til forventet tap. Avsetning til tap gjøres på grunnlag av individuelle vurderinger av de enkelte fordringene.

Varebeholdninger

Lager av innkjøpte varer er verdsatt til laveste av anskaffelseskost etter FIFO- prinsippet og virkelig verdi. Egentilvirkede ferdigvarer er vurdert til full tilvirkningskost. Det foretas nedskriving for påregnelig ukurans.

Valuta

Pengeposter i utenlandsk valuta er vurdert til kursen ved regnskapsårets slutt.

Varige driftsmidler

Varige driftsmidler balanseføres og avskrives over driftsmidlets levetid over 3 år og har en kostpris som overstiger kr 15.000. Direkte vedlikehold av driftsmidler kostnadsføres løpende under driftskostnader, mens påkostninger eller forbedringer tillegges driftsmidlets kostpris og avskrives i takt med driftsmidlet.

Pensjoner

Ved regnskapsføring av pensjon er lineær opptjeningsprofil og forventet sluttlønn som opptjeningsgrunnlag lagt til grunn. Planendringer amortiseres over forventet gjenværende opptjeningstid. Det samme gjelder estimatavvik i den grad de overstiger 10 % av den største av pensjonsforpliktelsene og pensjonsmidlene (korridor).



Sotra Gruppen AS

Noter til regnskapet for 2023

Selskapet har en innskuddsbasert pensjonsordning. Pensjonspremie kostnadsføres løpende som lønnskostnad.

Skatt

Skattekostnaden i resultatregnskapet omfatter både periodens betalbare skatt og endring i utsatt skatt. Utsatt skatt er beregnet med 22 % på grunnlag av de midlertidige forskjeller som eksisterer mellom regnskapsmessige og skattemessige verdier, samt ligningsmessigs underskudd til fremføring ved utgangen av regnskapsåret. Skatteøkende og skattereduserende midlertidige forskjeller som reverserer eller kan reversere i samme periode er utlignet og nettoført.

Note 2 - Salgsinntekter

	2023	2022
<i>Pr. virksomhetsområde</i>		
Leieinntekter / tjenester innen konsernet	16 079 195	14 360 257

Note 3 - Salgsinntekter geografisk fordeling

	2023	2022
<i>Geografisk fordeling</i>		
Innland	16 221 872	14 360 257

Note 4 - Lønnskostnader, antall ansatte, lån til ansatte og godtgjørelse til revisor

<i>Lønnskostnader</i>	2023	2022
Lønninger	5 950 825	4 640 132
Arbeidsgiveravgift	980 229	717 251
Pensjonskostnader	447 645	396 437
Andre ytelser	809 414	719 380
Sum	<u>8 188 113</u>	<u>6 473 200</u>

Selskapet har i regnskapsåret sysselsatt totalt 5,5 årsverk.

Ytelser til ledende personer

	Daglig leder	
Lønn	1 435 000	0
Andre ytelser	6 000	0

Selskapet er pliktig til å ha tjenstepensjonsordning etter lov om obligatorisk tjenstepensjon. Selskapets pensjonsordninger tilfredsstiller kravene i denne loven.



Sotra Gruppen AS

Noter til regnskapet for 2023

<i>Godtgjørelse til revisor er fordelt på følgende:</i>	2023	2022
Lovpålagt revisjon	63 000	62 300
Annen bistnad	114 725	77 035

Merverdiavgift er ikke inkludert i revisjonshonoraret.

Note 5 - Pensjonskostnader og-forpliktelsr

Selskapet er pliktig til å ha tjenstepensjonsordning etter lov om obligatorisk tjenstepensjon. Selskapets pensjonsordninger tilfredsstiller kravene i denne lov.

Note 6 - Varige driftsmidler

	Tomter	Bygninger og annen eiendom	Kunst	Driftsløsøre, inventar, verktøy mm.	Sum
Anskaffelseskost 01.01.2023	4 925 660	45 316 050	52 000	2 819 654	53 113 364
Tilgang kjøpte driftsmidler	0	2 813 558	0	272 388	3 085 946
Anskaffelseskost 31.12.2023	4 925 660	48 129 608	52 000	3 092 042	56 199 310
Akk.avskrivning 31.12.2023	0	-24 293 888	0	-2 615 885	-26 909 773
Balanseført pr. 31.12.2023	4 925 660	23 835 720	52 000	476 157	29 289 537
Årets avskrivninger	0	1 624 369	0	96 705	1 721 074
Økonomisk levetid		25-50 år		3-5 år	
Avskrivningsplan		Lineær		Lineær	



Sotra Gruppen AS

Noter til regnskapet for 2023

Note 7 - Skatt

<i>Årets skattekostnad fordeler seg på:</i>	2023	2022
Betalbar skatt	3 860 301	12 310
Endring utsatt skatt	-63 824	-57 544
Årets totale skattekostnad	<u>3 796 477</u>	<u>-45 234</u>
<i>Beregning av årets skattegrunnlag:</i>	2023	2022
Ordinært resultat før skattekostnad	17 179 203	9 327 923
Permanente forskjeller	77 512	30 000
Verdireduksjon finansielle instr. vurdert til virkelig verdi	0	436 467
Resultatført konsernbidrag	0	-10 000 000
Endring i midlertidige forskjeller	<u>290 107</u>	<u>261 561</u>
Alminnelig inntekt	17 546 822	55 951
Ytet konsernbidrag, med skattemessig fradrag	<u>-3 291 617</u>	<u>0</u>
Årets skattegrunnlag	<u>14 255 205</u>	<u>55 951</u>
Betalbar skatt (22%) av årets skattegrunnlag	3 136 145	12 309
<i>Oversikt over midlertidige forskjeller</i>	2023	2022
Driftsmidler inkl goodwill	2 211 002	2 485 803
Gevinst- og tapskonto	<u>61 227</u>	<u>76 534</u>
Netto midlertidige forskjeller pr 31.12	<u>2 272 229</u>	<u>2 562 337</u>
Utsatt skattefordel/Utsatt skatt (22%)	499 890	563 714

Note 8 - Egenkapital

	Aksjekapital	Egne aksjer	Overkurs	Annen egenkapital	Sum
Egenkapital 01.01.2023	2 700 000	0	0	27 140 499	29 840 499
Årsresultat	0	0	0	13 382 726	13 382 726
Avsatt utbytte	0	0	0	-6 000 000	-6 000 000
Kjøp av egne aksjer	0	0	0	-3 602 500	-3 602 500
Andre endringer	0	0	0	-2 199 999	-2 199 999
Egenkapital 31.12.2023	2 700 000	0	0	28 720 726	31 420 726



Sotra Gruppen AS

Noter til regnskapet for 2023

Note 9 - Datterselskap, tilknyttet selskap m v

Konsernregnskapet inngår i konsolideringen til morselskapet

Navn på morselskap	Forretningskontor
Sotra Gruppen AS	Gamle Vindenesvegen 11

Selskap	Ervervet	Kontor	Eierandel	Stemmeandel
Sotra Anchor & Chain AS	27.05.1998	Fjell	100 %	100 %
Sotra Contracting AS	27.05.1998	Fjell	100 %	100 %
Socon Norheimsund Sveis AS	23.12.1998	Kvam	100 %	100 %
Norheimsund Eiendom AS	02.09.2010	Fjell	100 %	100 %

Selskapene regnskapsføres etter kostmetoden.

Investering etter kostmetoden (selskapsregnskapet)

Selskaps navn	Aksjekapital	Antall aksjer	Balansført verdi	Egenkapital	Resultat
Sotra Contracting AS	1 500 000	2 500	4 996 589	12 990 303	1 195 223
Sotra Anchor & Chain AS	2 700 000	2 700	6 000 000	123 222 980	13 840 015
Socon Norheimsund Sveis AS	1 500 000	2 500	4 067 461	2 799 714	-3 337 713
Norheimsund Eiendom AS	100 000	100	100 000	2 549 770	197 350
Sum			15 164 050		

Note 10 - Mellomværende med selskap i samme konsern og tilknyttet selskap

Fordringer	2023	2022
Kundefordringer	3 081 573	0
Konsernkontoordning	10 486 090	7 339 534
Konsernbidrag	16 700 443	10 000 000
Sum	30 268 106	17 339 534
Gjeld	2023	2022
Konsernbidrag	3 291 617	0
Konsernkontoordning	9 094 536	3 202 252
Sum	12 386 153	3 202 252

Selskapet er hovedkontoinnehaver i konsernkontoordning med DNB, hvor øvrige konsernselskaper er underkontoinnehavere eller deltakere. Sotra Gruppen AS er ansvarlig for konsernets totale trekk på konsernkontoen, mens innskudd og trekk på datterselskapenes kontoer betraktes som konserninterne mellomværende.



Sotra Gruppen AS

Noter til regnskapet for 2023

Note 11 - Bankinnskudd

	2023
Bundne skattetrekkmidler utgjør	291 399

Note 12 - Aksjekapital og aksjonærinformasjon

Aksjekapitalen består av:

	Antall	Pålydende	Balansført
A-aksjer	1 000	500	500 000
B-aksjer	2 000	500	1 000 000
C-aksjer	1 600	500	800 000
D-aksjer	800	500	400 000
Sum	5 400		2 700 000

Hver aksje i aksjeklasse A og C har 1 stemme på generalforsamling. I aksjeklasse B og D gir 10 aksjer 1 stemme på generalforsamling.

Ved tildeling av utbytte, skal aksjene i klasse B og D være fortrinnsberettiget i forhold til aksjer i klasse A.

Differransen skal utgjøre 2% av B-aksjens pålydende.

Oversikt over aksjonærene i selskapet pr. 31.12:

	A-aksjer	B-aksjer	C-aksjer	D-aksjer	Eier- andel
Javi AS	837	1 036	670	829	62,44 %
Astri Vindenes	121	491	96	394	20,41 %
K-O Invest AS	6	178	5	142	6,13 %
Einar Alstrup Vindenes	6	172	5	137	5,93 %
Sotra Gruppen AS	30	123	24	98	5,09 %
Sum	1 000	2 000	800	1 600	100,00 %

Note 13 - Pantstillelser og garantier m. v.

<i>Pantsikret gjeld</i>	2023	2022
Gjeld som er sikret ved pant o.l	19 231 111	18 734 732

<i>Sikret i panteobjekt med bokførte verdier:</i>	2023	2022
Bokført Verdi av eiendeler pantsatt for egen gjeld	32 438 442	27 924 664



Sotra Gruppen AS

Noter til regnskapet for 2023

Note 14 - Poster som er slått sammen i regnskapet

	2023	2022
Rentekostnader	489 570	552 248
Annen finanskostnad	186 120	155 120
Sum diverse finanskostnader	<u>675 690</u>	<u>707 368</u>
Konsernbidrag fra døtre	16 700 443	10 000 000
Andre renteinntekter	-3 247	0
Sum diverse finansinntekter	<u>16 697 196</u>	<u>10 000 000</u>
Sum netto finansposter	16 028 000	8 856 165



Sotra Gruppen AS

Kontantstrømoppstilling

	Note	2023	2022
Kontantstrømmer fra operasjonelle aktiviteter			
Resultat før skattekostnad		17 179 203	9 373 157
Periodens betalte skatt		-152 712	-163 363
Gevinst ved salg av anleggsmidler		0	-13 948
Ordinære avskrivninger		1 721 074	1 574 908
Endring i varelager, kundefordringer og leverandørgjeld		-3 119 967	1 679 353
Endring i andre tidsavgrensningsposter		-7 174 358	2 611 803
Konsernbidrag		0	-10 000 000
Netto kontantstrøm fra operasjonelle aktiviteter		<u>8 453 240</u>	<u>5 061 910</u>
Kontantstrømmer fra investeringsaktiviteter			
Utbetalinger ved kjøp av varige driftsmidler		<u>-3 085 945</u>	<u>-607 300</u>
Netto kontantstrøm fra investeringsaktiviteter		<u>-3 085 945</u>	<u>-607 300</u>
Kontantstrømmer fra finansieringsaktiviteter			
Utbetalinger ved nedbetaling av langsiktig gjeld		-1 813 332	-1 591 908
Netto endring i kassekreditt		375 767	221 424
Utbetalinger av utbytte		-7 000 000	-3 000 000
Innbetaling konsernbidrag		10 000 000	0
Netto kontantstrøm fra finansieringsaktiviteter		<u>1 562 435</u>	<u>-4 370 484</u>
Netto endring i likvider i året		6 929 730	84 126
Kontanter og bankinnskudd per 01.01		<u>255 689</u>	<u>171 563</u>
Kontanter og bankinnskudd per 31.12		<u>7 185 419</u>	<u>255 689</u>



Sotra Gruppen AS
