



ÅRSREGNSKAPET FOR REGNSKAPSÅRET 2023 - GENERELL INFORMASJON

Enheten

Organisasjonsnummer: 960 691 210
Organisasjonsform: Aksjeselskap
Foretaksnavn: KRIGSVOLL HOLDING AS
Forretningsadresse: Øvre Flatåsveg 4B
7079 FLATÅSEN

Regnskapsår

Årsregnskapets periode: 01.01.2023 - 31.12.2023

Konsern

Morselskap i konsern: Ja
Konsernregnskap lagt ved: Nei

Regnskapsregler

Regler for små foretak benyttet: Ja
Benyttet ved utarbeidelsen av årsregnskapet til selskapet: Regnskapslovens alminnelige regler

Årsregnskapet fastsatt av kompetent organ

Bekreftet av representant for selskapet: Gisle Bergh
Dato for fastsettelse av årsregnskapet: 28.06.2024

Grunnlag for avgivelse

År 2023: Årsregnskapet er elektronisk innlevert
År 2022: Tall er hentet fra elektronisk innlevert årsregnskap fra 2023

Det er ikke krav til at årsregnskapet m.v. som sendes til Regnskapsregisteret er undertegnet. Kontrollen på at dette er utført ligger hos revisor/enhetens øverste organ. Sikkerheten ivaretas ved at innsender har rolle/rettighet for innsending av årsregnskapet via Altinn, og ved at det bekreftes at årsregnskapet er fastsatt av kompetent organ.

Brønnøysundregistrene, 30.07.2025



Resultatregnskap

Beløp i: NOK	Note	2023	2022
RESULTATREGNSKAP			
Inntekter			
Salgsinntekt		1 154 000	2 024 000
Annen driftsinntekt		1 776 071	-705 525
Sum inntekter		2 930 071	1 318 475
Kostnader			
Varekostnad		2 606	13 734
Lønnskostnad	1, 2	3 585 615	3 047 630
Avskrivning på varige driftsmidler og immaterielle eiendeler	3	336 741	392 459
Annen driftskostnad		2 502 605	1 925 609
Sum kostnader		6 427 567	5 379 431
Driftsresultat		-3 497 496	-4 060 956
Finansinntekter og finanskostnader			
Inntekt på investering i datterselskap og tilknyttet selskap		4 218 758	1 059 175
Renteinntekt fra foretak i samme konsern		2 902 216	1 489 655
Annen renteinntekt		70 229	34 647
Annen finansinntekt		3 510	1 835
Sum finansinntekter		7 194 713	2 585 312
Nedskrivning av finansielle eiendeler		0	800 000
Annen rentekostnad		2 760 150	1 255 870
Annen finanskostnad		230	2 390
Sum finanskostnader		2 760 380	2 058 260
Netto finans		4 434 333	527 052
Resultat før skattekostnad		936 837	-3 533 904
Skattekostnad	4, 5	-569 751	-439 780
Årsresultat		1 506 587	-3 094 124
Overføringer og disponeringer			
Ordinært utbytte		1 000 000	2 000 000



Resultatregnskap

Beløp i: NOK	Note	2023	2022
Udekket tap		0	1
Annen egenkapital		506 587	-5 094 124
Sum overføringer og disponeringer		1 506 587	-3 094 123



Balanse

Beløp i: NOK	Note	2023	2022
BALANSE - EIENDELER			
Anleggsmidler			
Immaterielle eiendeler			
Konsesjoner, patenter, lisenser, varemerker ol.	3	2 500 000	2 500 000
Utsatt skattefordel	4, 5	3 597 403	3 027 652
Sum immaterielle eiendeler		6 097 403	5 527 652
Varige driftsmidler			
Driftsløsøre, inventar, verktøy, kontormaskiner, ol.	3	771 150	1 107 891
Sum varige driftsmidler		771 150	1 107 891
Finansielle anleggsmidler			
Investering i datterselskap		38 214 724	30 749 937
Lån til foretak i samme konsern	6	99 720 486	62 979 506
Investeringer i tilknyttet selskap	6	25 544 757	24 030 000
Lån til tilknyttet selskap og felles kontrollert virksomhet	6	627 937	1 163 108
Sum finansielle anleggsmidler		164 107 904	118 922 551
Sum anleggsmidler		170 976 457	125 558 094
Omløpsmidler			
Varer			
Fordringer			
Kundefordringer		8 702	267 570
Andre kortsiktige fordringer		11 181 996	11 141 642
Konsernfordringer	6	1 642 439	0
Sum fordringer		12 833 137	11 409 213
Investeringer			
Aksjer og andeler i foretak i samme konsern	6	0	0
Andre markedsbaserte finansielle instrumenter		2 346 496	25 081 456
Sum investeringer		2 346 496	25 081 456
Bankinnskudd, kontanter og lignende			
Bankinnskudd, kontanter og lignende		1 077 847	3 352 921



Balanse

Beløp i: NOK	Note	2023	2022
Sum bankinnskudd, kontanter og lignende		1 077 847	3 352 921
Sum omløpsmidler		16 257 480	39 843 590
SUM EIENDELER		187 233 937	165 401 684
BALANSE - EGENKAPITAL OG GJELD			
Egenkapital			
Innskutt egenkapital			
Aksjekapital	7, 8	2 516 006	2 516 006
Overkurs	8	2 956 823	2 956 823
Sum innskutt egenkapital		5 472 829	5 472 829
Opptjent egenkapital			
Annen egenkapital	8	99 542 013	99 035 425
Sum opptjent egenkapital		99 542 013	99 035 425
Sum egenkapital		105 014 841	104 508 254
Gjeld			
Langsiktig gjeld			
Utsatt skatt	4, 5	0	0
Sum avsetninger for forpliktelser		0	0
Annen langsiktig gjeld			
Gjeld til kredittinstitusjoner	9	60 000 000	57 117 006
Langsiktig konserngjeld	6, 9	0	0
Øvrig langsiktig gjeld	9	0	0
Sum annen langsiktig gjeld		60 000 000	57 117 006
Sum langsiktig gjeld		60 000 000	57 117 006
Kortsiktig gjeld			
Gjeld til kredittinstitusjoner		187 031	414 148
Leverandørgjeld		358 272	424 488
Skyldige offentlige avgifter		476 786	458 996
Utbytte		1 000 000	2 000 000



Balanse

Beløp i: NOK	Note	2023	2022
Kortsiktig konserngjeld	6	13 520 000	0
Annen kortsiktig gjeld		6 677 008	478 792
Sum kortsiktig gjeld		22 219 096	3 776 424
Sum gjeld		82 219 096	60 893 430
SUM EGENKAPITAL OG GJELD		187 233 937	165 401 684



Brønnøysundregistrene

ÅRSREGNSKAP FOR REGNSKAPSÅRET 2023 - GENERELL INFORMASJON

Journalnummer: 2024 658730

Enheten

Organisasjonsnummer: 960 691 210
Organisasjonsform: Aksjeselskap
Foretaksnavn: KRIGSVOLL HOLDING AS
Forretningsadresse: Øvre Flatåsveg 4B
7079 FLATÅSEN

Regnskapsår

Årsregnskapets periode: 01.01.2023 - 31.12.2023

Konsern

Morselskap i konsern: Ja
Konsernregnskap lagt ved: Nei

Regnskapsregler

Regler for små foretak benyttet: Ja
Benyttet ved utarbeidelsen av
årsregnskapet til selskapet: Regnskapslovens alminnelige regler

Årsregnskapet fastsatt av kompetent organ

Bekreftet av representant for selskapet: Gisle Bergh
Dato for fastsettelse av årsregnskapet: 28.06.2024

Revisjon

Årsregnskapet er utarbeidet av ekstern
autorisert regnskapsfører: Ja
Ekstern autorisert regnskapsfører har i
løpet av regnskapsåret bistått ved den
løpende regnskapsføringen eller utført
andre tjenester for selskapet enn å
utarbeide årsregnskapet: Ja

Grunnlag for avgivelse

År 2023: Årsregnskap er elektronisk innlevert.
År 2022: Tall er hentet fra elektronisk innlevert årsregnskap fra 2023.

Det er ikke krav til at årsregnskapet m.v. som sendes til Regnskapsregisteret er undertegnet. Kontrollen på at dette er utført ligger hos revisor/enhetens øverste organ. Sikkerheten ivaretas ved at innsender har rolle/rettighet for innsending av årsregnskapet via Altinn, og ved at det bekreftes at årsregnskapet er fastsatt av kompetent organ.

Brønnøysundregistrene, 23.07.2024

Brønnøysundregistrene
Postadresse: Postboks 900, 8910 Brønnøysund
Telefon: 75 00 75 00
E-post: firmapost@brreg.no Internett: www.brreg.no
Organisasjonsnummer: 974 760 673



Organisasjonsnr: 960 691 210
KRIGSVOLL HOLDING AS

RESULTATREGNSKAP

Beløp i: NOK	Note	2023	2022
RESULTATREGNSKAP			
Inntekter			
Salgsinntekt		1 154 000	2 024 000
Annen driftsinntekt		1 776 071	-705 525
Sum inntekter		2 930 071	1 318 475
Kostnader			
Varekostnad		2 606	13 734
Lønnskostnad	1, 2	3 585 615	3 047 630
Avskrivning på varige driftsmidler og immaterielle eiendeler	3	336 741	392 459
Annen driftskostnad		2 502 605	1 925 609
Sum kostnader		6 427 567	5 379 431
Driftsresultat		-3 497 496	-4 060 956
Finansinntekter og finanskostnader			
Inntekt på investering i datterselskap og tilknyttet selskap		4 218 758	1 059 175
Renteinntekt fra foretak i samme konsern		2 902 216	1 489 655
Annen renteinntekt		70 229	34 647
Annen finansinntekt		3 510	1 835
Sum finansinntekter		7 194 713	2 585 312
Nedskrivning av finansielle eiendeler		0	800 000
Annen rentekostnad		2 760 150	1 255 870
Annen finanskostnad		230	2 390
Sum finanskostnader		2 760 380	2 058 260
Netto finans		4 434 333	527 052
Resultat før skattekostnad		936 837	-3 533 904
Skattekostnad	4, 5	-569 751	-439 780
Årsresultat		1 506 587	-3 094 124
Overføringer og disponeringer			
Ordinært utbytte		1 000 000	2 000 000
Udekket tap		0	1
Annen egenkapital		506 587	-5 094 124
Sum overføringer og disponeringer		1 506 587	-3 094 123



Organisasjonsnr: 960 691 210
KRIGSVOLL HOLDING AS

BALANSE

Beløp i: NOK	Note	2023	2022
BALANSE - EIENDELER			
Anleggsmidler			
Immaterielle eiendeler			
Konsesjoner, patenter, lisenser, varemerker ol.	3	2 500 000	2 500 000
Utsatt skattefordel	4, 5	3 597 403	3 027 652
Sum immaterielle eiendeler		6 097 403	5 527 652
Varige driftsmidler			
Driftsløsøre, inventar, verktøy, kontormaskiner, ol.	3	771 150	1 107 891
Sum varige driftsmidler		771 150	1 107 891
Finansielle anleggsmidler			
Investering i datterselskap		38 214 724	30 749 937
Lån til foretak i samme konsern	6	99 720 486	62 979 506
Investeringer i tilknyttet selskap	6	25 544 757	24 030 000
Lån til tilknyttet selskap og felles kontrollert virksomhet	6	627 937	1 163 108
Sum finansielle anleggsmidler		164 107 904	118 922 551
Sum anleggsmidler		170 976 457	125 558 094
Omløpsmidler			
Varer			
Fordringer			
Kundefordringer		8 702	267 570
Andre kortsiktige fordringer		11 181 996	11 141 642
Konsernfordringer	6	1 642 439	0
Sum fordringer		12 833 137	11 409 213
Investeringer			
Aksjer og andeler i foretak i samme konsern	6	0	0
Andre markedsbaserte finansielle instrumenter		2 346 496	25 081 456
Sum investeringer		2 346 496	25 081 456
Bankinnskudd, kontanter og lignende			
Bankinnskudd, kontanter og lignende		1 077 847	3 352 921



Sum bankinnskudd, kontanter og lignende		1 077 847	3 352 921
Sum omløpsmidler		16 257 480	39 843 590
SUM EIENDELER		187 233 937	165 401 684
BALANSE - EGENKAPITAL OG GJELD			
Egenkapital			
Innskutt egenkapital			
Aksjekapital	7, 8	2 516 006	2 516 006
Overkurs	8	2 956 823	2 956 823
Sum innskutt egenkapital		5 472 829	5 472 829
Opptjent egenkapital			
Annen egenkapital	8	99 542 013	99 035 425
Sum opptjent egenkapital		99 542 013	99 035 425
Sum egenkapital		105 014 841	104 508 254
Gjeld			
Langsiktig gjeld			
Utsatt skatt	4, 5	0	0
Sum avsetninger for forpliktelses		0	0
Annen langsiktig gjeld			
Gjeld til			
kredittinstitusjoner	9	60 000 000	57 117 006
Langsiktig konserngjeld	6, 9	0	0
Øvrig langsiktig gjeld	9	0	0
Sum annen langsiktig gjeld		60 000 000	57 117 006
Sum langsiktig gjeld		60 000 000	57 117 006
Kortsiktig gjeld			
Gjeld til			
kredittinstitusjoner		187 031	414 148
Leverandørgjeld		358 272	424 488
Skyldige offentlige avgifter		476 786	458 996
Utbytte		1 000 000	2 000 000
Kortsiktig konserngjeld	6	13 520 000	0
Annen kortsiktig gjeld		6 677 008	478 792
Sum kortsiktig gjeld		22 219 096	3 776 424
Sum gjeld		82 219 096	60 893 430
SUM EGENKAPITAL OG GJELD		187 233 937	165 401 684



Organisasjonsnr: 960 691 210
KRIGSVOLL HOLDING AS

NOTEOPPLYSNINGER - SELSKAP - alle poster oppgitt i hele tall

Note

Regnskapsprinsipper

Årsregnskapet er satt opp i samsvar med regnskapsloven og god regnskapsskikk for små foretak. Salgsinntekter Inntektsføring ved salg av varer skjer på leveringstidspunktet. Tjenester inntektsføres etter hvert som de leveres. Klassifisering og vurdering av balanseposter Anleggsmidler er eiendeler bestemt til varig eie eller bruk. Eiendeler som er knyttet til varekretsløpet er klassifisert som omløpsmidler. Fordringer klassifiseres som omløpsmidler hvis de forfaller til betaling innen ett år etter transaksjonsdagen. Tilsvarende klassifiseres gjeld som kortsiktig hvis gjelden forfaller til betaling innen ett år. Langsiktig gjeld er gjeld som forfaller senere enn ett år etter transaksjonsdagen. Første års avdrag på langsiktige fordringer og langsiktig gjeld klassifiseres likevel ikke som omløpsmiddel og kortsiktig gjeld. Omløpsmidler vurderes til laveste av anskaffelseskost og virkelig verdi. Kortsiktig gjeld balanseføres til nominelt beløp på etableringstidspunktet. Anleggsmidler vurderes til anskaffelseskost. Varige anleggsmidler avskrives etter en fornuftig avskrivningsplan. Anleggsmidlene nedskrives til virkelig verdi ved verdifall som ikke forventes å være forbigående. Langsiktig gjeld med unntak av andre avsetninger balanseføres til nominelt beløp på etableringstidspunktet. Fordringer Kundefordringer og andre fordringer er oppført i balansen til pålydende etter fradrag for avsetning til forventet tap. Avsetning til tap gjøres på grunnlag av individuelle vurderinger av de enkelte fordringene. Varige driftsmidler Varige driftsmidler balanseføres og avskrives over driftsmidlenes levetid dersom de har antatt levetid over 3 år og har en kostpris som overstiger kr 15 000. Direkte vedlikehold av driftsmidler kostnadsføres løpende under driftskostnader, mens påkostninger eller forbedringer tillegges driftsmidlets kostpris og avskrives i takt med driftsmidlet. Forøvrig er følgende regnskapsprinsipper anvendt: FIFO-metoden for tilordning av anskaffelseskost for ombyttbare finansielle eiendeler, laveste verdis prinsipp for markedsbaserte finansielle omløpsmidler. Forsikret pensjonsforpliktelse er ikke balanseført - kostnaden er lik premien. Leieavtaler er ikke balanseført. Kostmetoden er benyttet for investeringer i datterselskap/tilknyttet selskap. Utbytte er inntektsført samme år som det er avsatt i datterselskap/tilknyttet selskap, dersom det er sannsynlig at beløpet vil mottas. Ved utbytte som overstiger andel av tilbakeholdt resultat etter kjøpet representerer den overskytende del tilbakebetaling av investert kapital, og er fratrukket investeringens verdi i balansen. Skatt Skattekostnaden i resultatregnskapet omfatter både periodens betalbare skatt og endring i utsatt skatt. Utsatt skatt er beregnet med 22% på grunnlag av de midlertidige forskjeller som eksisterer mellom regnskapsmessige og skattemessige verdier, samt skattemessig underskudd til fremføring ved utgangen av regnskapsåret. Skatteøkende og skattereduserende midlertidige forskjeller som reverserer eller kan reversere i samme periode er fastsatt og skattevirkningen er beregnet på nettogrunnlaget. Selskapet har ikke endret regnskapsprinsipp fra 2022 til 2023.

Note

1

Antall årsverk i regnskapsåret



0.00

Note

2

Spesifisering av resultatregnskapet

Lønnskostnader

<u>Lønn</u>	<u>Årets</u>	<u>Fjorårets</u>
	2884780.00	2441667.00
<u>Folketrygdavgift</u>	<u>Årets</u>	<u>Fjorårets</u>
	519751.00	438956.00
<u>Pensjonskostnader</u>	<u>Årets</u>	<u>Fjorårets</u>
	81450.00	71864.00
<u>Andre ytelser</u>	<u>Årets</u>	<u>Fjorårets</u>
	99634.00	97970.00
<u>Sum lønnskostnader</u>	<u>Årets</u>	<u>Fjorårets</u>
	3585615.00	3050457.00

Mer om årsverk og lønn

Selskapets pensjonordninger tilfredstiller kravene i lov om obligatorisk tjenestepensjon. Det er ikke gitt lån/sikkerhetstillelse til daglig leder, styrets leder, eller andre nærstående parter.

Note

Ekstraordinære inntekter og kostnader

<u>Sum</u>	<u>Beløp</u>
------------	--------------

Note

3

Varige driftsmidler og immaterielle eiendeler

<u>Anskaffelseskost 01.01.</u>	<u>Varige driftsmidler</u>	<u>Immaterielle eiend.</u>
2886623.00	5000000.00	
<u>Anskaffelseskost 31.12.</u>	<u>Varige driftsmidler</u>	<u>Immaterielle eiend.</u>
2886623.00	5000000.00	
<u>Samlede av-/nedskrivn.</u>	<u>Varige driftsmidler</u>	<u>Immaterielle eiend.</u>
2115473.00	2500000.00	
<u>Balanseført verdi 31.12.</u>	<u>Varige driftsmidler</u>	<u>Immaterielle eiend.</u>
771150.00	2500000.00	
<u>Årets av-/nedskrivn.</u>	<u>Varige driftsmidler</u>	<u>Immaterielle eiend.</u>
336741.00	0.00	

Anskaffelseskost - balanseførte lånekostnader, egentilvirkede anleggsmidler



Goodwill spesifisert for hvert enkelt virksomhetskjøp

Avskrivningsplan for goodwill som er lenger enn fem år - begrunnelse
Varemerker avskrives ikke

Mer om varige driftsmidler/immaterielle eiendeler

Note
6

Konsern, tilknyttet selskap m.v.

Investeringsregnskap som regnskapsføres etter egenkapitalmetoden

Konsernregnskap
Virksomheten inngår i konsolideringen til morselskapets konsernregnsk.: Nei

Morselskapet sitt navn

Forretningskontor for morselskapet

Datterselskap er utelatt fra konsolideringen: Nei

Begrunnelse for at datterselskap er utelatt fra konsolideringen

Konsern, tilknyttet selskap m.v. - fordringer og gjeld

Fordringer

<u>Samlet beløp - foretak i samme konsern</u>	<u>Årets</u>	<u>Fjorårets</u>
	1642439.00	0.00

<u>Samlet beløp - tilknyttet selskap</u>	<u>Årets</u>	<u>Fjorårets</u>

Annen langsiktig gjeld

<u>Samlet beløp - foretak i samme konsern</u>	<u>Årets</u>	<u>Fjorårets</u>
	99720486.00	62979506.00

<u>Samlet beløp - tilknyttet selskap</u>	<u>Årets</u>	<u>Fjorårets</u>
	627937.00	1163.00

Kortsiktig gjeld

<u>Samlet beløp - foretak i samme konsern</u>	<u>Årets</u>	<u>Fjorårets</u>
	13520000.00	0.00

<u>Samlet beløp - felles kontrollert virksomhet</u>	<u>Årets</u>	<u>Fjorårets</u>

Samlet forpliktelse til fordel for foretak i samme konsern



Pantstillelse Beløp

Garantier Beløp

Mer om tilknyttet selskap/datterselskap

Eierandel Egenkapital Resultat siste år Datterselskap Baklandet Eiendom AS
100% 2.858.666 -690.115 Idrettsveien 15 AS 100% 900.231 -403.709
Industrivegen 23A AS 100% 166.257 -33.161 Kalvskinnset Eiendom AS 100%
331.956 -69.269 Krigsvoll AS 100% 24.048 -16.481 Kvål Industripark AS 100%
767.226 588.875 Mega Norge AS 100% 6.289.492 -540.441 Søbstadveien 19A AS
100% 2.695.870 -206.203 Toolmax AS 100% 1.026.393 124.580 Østre Rosten 31
AS 100% 865.641 -777.216 Øvre Flatåsveg 18 AS 100% 1.490.399 384.216
Tilknyttet selskap Orkdalsvegen 88 AS 50% -1.072.619 -1.482.038 Heimdal
Logistikk Invest AS 30% 72.199.648 -1.870.272

Note

Fordringer

Fordringer som forfaller senere enn ett år etter regnskapsårets slutt

Mer om fordringer

Note

Virkelig verdi og resultatført verdiendr. i perioden, finansielle instrumenter

Mer om finansielle instrumenter

Beskrivelse av finansielle derivater

Note

Beholdning av egne aksjer Antall Pålydende Andel av aksjek.

Erverv

Endringer i beholdning av aksjer i løpet av regnskapsåret

Avhendelse

Endringer i beholdning av aksjer i løpet av regnskapsåret

Samvirkeforetak

Vedtektsbestemmelser/årsmøtevedtak/forslag til vedtak om medlemskapskonti

Mer om aksjer

Note

9

Gjeld



Gjeld som forfaller til betaling mer enn fem år etter regnskapsårets slutt

Gjeld sikret ved pant eller lignende sikkerhet i eiendeler
60000000.00

Balanseført verdi av de pantsatte eiendeler

Summen av garantiforpliktelser som ikke er regnskapsført

Garantiforpliktelser som er sikret ved pant

Mer om gjeld

Gjeld er opptatt som ballonglån med 3 års løpetid



KRIGSVOLL HOLDING AS
960 691 210

Resultatregnskap

	Note	2023	2022
Driftsinntekter			
Salgsinntekt		1 154 000	2 024 000
Annen driftsinntekt		1 776 071	-705 525
Sum driftsinntekter		2 930 071	1 318 475
Driftskostnader			
Varekostnad		-2 606	-13 734
Lønnskostnad	1, 2	-3 585 615	-3 047 630
Avskrivning på varige driftsmidler og immaterielle eiendeler	3	-336 741	-392 459
Annen driftskostnad		-2 502 605	-1 925 609
Sum driftskostnader		-6 427 567	-5 379 431
Driftsresultat		-3 497 496	-4 060 956
Finansinntekter			
Inntekt på investering i datterselskap og tilknyttet selskap		4 218 758	1 059 175
Renteinntekt fra foretak i samme konsern		2 902 216	1 489 655
Annen renteinntekt		70 229	34 647
Annen finansinntekt		3 510	1 835
Sum finansinntekter		7 194 713	2 585 312
Finanskostnader			
Nedskrivning av finansielle eiendeler		0	-800 000
Annen rentekostnad		-2 760 150	-1 255 870
Annen finanskostnad		-230	-2 390
Sum finanskostnader		-2 760 380	-2 058 260
Netto finans		4 434 333	527 052
Resultat før skattekostnad		936 837	-3 533 904
Skattekostnad	4, 5	569 751	439 780
Årsresultat		1 506 587	-3 094 124
Overføringer			
Ordinært utbytte		1 000 000	2 000 000
Annen egenkapital		506 587	-5 094 124
Udekket tap		0	1
Sum overføringer		1 506 587	-3 094 124



KRIGSVOLL HOLDING AS
960 691 210

Balanse

	Note	31.12.2023	31.12.2022
EIENDELER			
Anleggsmidler			
Immaterielle eiendeler			
Konsesjoner, patenter, lisenser, varemerker ol.	3	2 500 000	2 500 000
Utsatt skattefordel	4, 5	3 597 403	3 027 652
Sum immaterielle eiendeler		6 097 403	5 527 652
Varige driftsmidler			
Driftsløsøre, inventar, verktøy, kontormaskiner, ol.	3	771 150	1 107 891
Sum varige driftsmidler		771 150	1 107 891
Finansielle anleggsmidler			
Investering i datterselskap		38 214 724	30 749 937
Lån til foretak i samme konsern	6	99 720 486	62 979 506
Investeringer i tilknyttet selskap	6	25 544 757	24 030 000
Lån til tilknyttet selskap og felles kontrollert virksomhet	6	627 937	1 163 108
Sum finansielle anleggsmidler		164 107 904	118 922 551
Sum anleggsmidler		170 976 457	125 558 094
Omløpsmidler			
Fordringer			
Kundefordringer		8 702	267 570
Kortsiktige konsernfordringer	6	1 642 439	0
Andre kortsiktige fordringer		11 181 996	11 141 642
Sum fordringer		12 833 137	11 409 213
Investeringer			
Andre markedsbaserte finansielle instrumenter		2 346 496	25 081 456
Sum investeringer		2 346 496	25 081 456
Bankinnskudd, kontanter og lignende			
Bankinnskudd, kontanter og lignende		1 077 847	3 352 921
Sum bankinnskudd, kontanter og lignende		1 077 847	3 352 921
Sum omløpsmidler		16 257 480	39 843 590
SUM EIENDELER		187 233 937	165 401 684



KRIGSVOLL HOLDING AS
960 691 210

Balanse

	Note	31.12.2023	31.12.2022
EGENKAPITAL OG GJELD			
Egenkapital			
Innskutt egenkapital			
Aksjekapital	7, 8	2 516 006	2 516 006
Overkurs	8	2 956 823	2 956 823
Sum innskutt egenkapital		5 472 829	5 472 829
Opptjent egenkapital			
Annen egenkapital	8	99 542 013	99 035 425
Sum opptjent egenkapital		99 542 013	99 035 425
Sum egenkapital		105 014 841	104 508 254
Gjeld			
Annen langsiktig gjeld			
Gjeld til kredittinstitusjoner	9	60 000 000	57 117 006
Sum annen langsiktig gjeld		60 000 000	57 117 006
Kortsiktig gjeld			
Gjeld til kredittinstitusjoner		187 031	414 148
Leverandørgjeld		358 272	424 488
Skyldige offentlige avgifter		476 786	458 996
Utbytte		1 000 000	2 000 000
Kortsiktig konserngjeld	6	13 520 000	0
Annen kortsiktig gjeld		6 677 008	478 792
Sum kortsiktig gjeld		22 219 096	3 776 424
Sum gjeld		82 219 096	60 893 430
SUM EGENKAPITAL OG GJELD		187 233 937	165 401 684

TRONDHEIM, 28.06.2024

Gisle Borgar Krigsvoll
styrets leder / daglig leder

Gro Krigsvoll
styremedlem

Siri Krigsvoll
styremedlem

Anders Krigsvoll
styremedlem



KRIGSVOLL HOLDING AS
960 691 210

Noter

Regnskapsprinsipper

Årsregnskapet er satt opp i samsvar med regnskapsloven og god regnskapsskikk for små foretak.

Salgsinntekter

Inntektsføring ved salg av varer skjer på leveringstidspunktet. Tjenester inntektsføres etter hvert som de leveres.

Klassifisering og vurdering av balanseposter

Anleggsmidler er eiendeler bestemt til varig eie eller bruk. Eiendeler som er knyttet til varekretsløpet er klassifisert som omløpsmidler. Fordringer klassifiseres som omløpsmidler hvis de forfaller til betaling innen ett år etter transaksjonsdagen. Tilsvarende klassifiseres gjeld som kortsiktig hvis gjelden forfaller til betaling innen ett år. Langsiktig gjeld er gjeld som forfaller senere enn ett år etter transaksjonsdagen. Første års avdrag på langsiktige fordringer og langsiktig gjeld klassifiseres likevel ikke som omløpsmiddel og kortsiktig gjeld.

Omløpsmidler vurderes til laveste av anskaffelseskost og virkelig verdi. Kortsiktig gjeld balanseføres til nominelt beløp på etableringstidspunktet. Anleggsmidler vurderes til anskaffelseskost. Varige anleggsmidler avskrives etter en fornuftig avskrivningsplan. Anleggsmidlene nedskrives til virkelig verdi ved verdifall som ikke forventes å være forbigående. Langsiktig gjeld med unntak av andre avsetninger balanseføres til nominelt beløp på etableringstidspunktet.

Fordringer

Kundefordringer og andre fordringer er oppført i balansen til pålydende etter fradrag for avsetning til forventet tap. Avsetning til tap gjøres på grunnlag av individuelle vurderinger av de enkelte fordringene.

Varige driftsmidler

Varige driftsmidler balanseføres og avskrives over driftsmidlenes levetid dersom de har antatt levetid over 3 år og har en kostpris som overstiger kr 15 000. Direkte vedlikehold av driftsmidler kostnadsføres løpende under driftskostnader, mens påkostninger eller forbedringer tillegges driftsmidlets kostpris og avskrives i takt med driftsmidlet.

Forøvrig er følgende regnskapsprinsipper anvendt:

FIFO-metoden for tilordning av anskaffelseskost for ombyttbare finansielle eiendeler, laveste verdis prinsipp for markedsbaserte finansielle omløpsmidler. Forsikret pensjonsforpliktelse er ikke balanseført - kostnaden er lik premien. Leieavtaler er ikke balanseført. Kostmetoden er benyttet for investeringer i datterselskap/tilknyttet selskap. Utbytte er inntektsført samme år som det er avsatt i datterselskap/tilknyttet selskap, dersom det er sannsynlig at beløpet vil mottas. Ved utbytte som overstiger andel av tilbakeholdt resultat etter kjøpet representerer den overskytende del tilbakebetaling av investert kapital, og er fratrukket investeringens verdi i balansen.

Skatt

Skattekostnaden i resultatregnskapet omfatter både periodens betalbare skatt og endring i utsatt skatt. Utsatt skatt er beregnet med 22% på grunnlag av de midlertidige forskjeller som eksisterer mellom regnskapsmessige og skattemessige verdier, samt skattemessig underskudd til fremføring ved utgangen av regnskapsåret. Skatteøkende og skattereduserende midlertidige forskjeller som reverserer eller kan reversere i samme periode er fastsatt og skattevirkningen er beregnet på nettogrunnlaget.

Selskapet har ikke endret regnskapsprinsipp fra 2022 til 2023.

Note 1 - Antall årsverk

	2023	2022
Sysselsatte Årsverk	2	2



KRIGSVOLL HOLDING AS
960 691 210

Note 2 - Lønnskostnader

Spesifikasjon av lønnskostnader	2023	2022
Lønn	2 884 780	2 441 667
Arbeidsgiveravgift	519 751	438 956
Pensjonskostnader	81 450	71 864
Andre relaterte ytelser	99 634	97 970
Sum	3 585 615	3 050 457

Mer om årsverk og lønn

Selskapets pensjonordninger tilfredstiller kravene i lov om obligatorisk tjenestepensjon.

Det er ikke gitt lån/sikkerhetstillegg til daglig leder, styrets leder, eller andre nærstående parter.

Note 3 - Varige driftsmidler og immaterielle eiendeler

	Varige driftsmidler	Immaterielle eiendeler
Anskaffelseskost 01.01.	2 886 623	5 000 000
Tilgang i året	0	0
Avgang i året	0	0
Anskaffelseskost 31.12.	2 886 623	5 000 000
Samlede avskrivninger, nedskrivninger og reverseringer av nedskrivninger	-2 115 473	-2 500 000
Balanseført verdi per 31.12.	771 150	2 500 000
Avskrivninger, nedskrivninger og reverseringer av nedskrivninger i regnskapsåret	336 741	0

Avskrivningsplan for goodwill som er lenger enn fem år - begrunnelse

Varemerker avskrives ikke

Note 4 - Spesifisering av skatt

Skattekostnad	2023	2022
+/- Endringer i utsatt skatt/utsatt skattefordel	-569 751	-439 780
Skattekostnad	-569 751	-439 780
Skattepliktig inntekt		
Resultat før skatt	936 837	-3 533 904
Permanente forskjeller	-5 420 203	4 584 907
+/- Endring i midlertidige forskjeller	-2 346 913	-2 890 372
+/- Mottatt/avgitt konsernbidrag	1 642 439	0
Skattepliktig inntekt	-5 187 841	-1 839 369

Note 5 - Midlertidige forskjeller - utsatt skatt/skattefordel

Utsatt skatt/utsatt skattefordel i balansen avsettes på grunnlag av forskjeller mellom regnskapsmessige og skattemessige verdier i henhold til norsk regnskapsstandard for skatt.

Midlertidige skatteøkende og skattereduserende forskjeller som kan utlignes er nettoført.



KRIGSVOLL HOLDING AS

960 691 210

Midlertidige forskjeller knyttet til:	01.01.2023	31.12.2023	Endring
Anleggsmidler	-2 279 918	66 995	-2 346 913
Fremførbart underskudd	-11 230 986	-16 418 827	5 187 841
Netto forskjeller	-13 510 904	-16 351 832	2 840 928
Sum midlertidige forskjeller som påvirker betalbar skatt	-13 510 904	-16 351 832	2 840 928
Utsatt skattefordel 31.12.2023 basert på 22 %	-3 027 652	-3 597 403	569 751

Note 6 - Konsern, tilknyttet selskap m.v.

Fordringer

	2023	2022
Samlet beløp som gjelder foretak i samme konsern	1 642 439	0

Annen langsiktig gjeld

	2023	2022
Samlet beløp som gjelder foretak i samme konsern	99 720 486	62 979 506
Samlet beløp som gjelder tilknyttet selskap	627 937	1 163

Kortsiktig gjeld

	2023	2022
Samlet beløp som gjelder foretak i samme konsern	13 520 000	0

Mer om tilknyttet selskap/datterselskap

	Eierandel	Egenkapital	Resultat siste år
Datterselskap			
Bakklandet Eiendom AS	100%	2.858.666	-690.115
Idrettsveien 15 AS	100%	900.231	-403.709
Industrivegen 23A AS	100%	166.257	-33.161
Kalvskinnet Eiendom AS	100%	331.956	-69.269
Krigsvoll AS	100%	24.048	-16.481
Kvål Industripark AS	100%	767.226	588.875
Mega Norge AS	100%	6.289.492	-540.441
Søbstadveien 19A AS	100%	2.695.870	-206.203
Toolmax AS	100%	1.026.393	124.580
Østre Rosten 31 AS	100%	865.641	-777.216
Øvre Flatåsveg 18 AS	100%	1.490.399	384.216
Tilknyttet selskap			
Orkdalsvegen 88 AS	50%	-1.072.619	-1.482.038
Heimdal Logistikk Invest AS	30%	72.199.648	-1.870.272

Note 7 - Aksjekapital

Aksjeklasse	Antall aksjer	Aksjenes pålydende	Bokført verdi
Ordinære	503	5 002	2 516 006
Aksjonærer	Antall aksjer	Eierandel %	Aksjeklasse
GISLE BORGAR KRIGSVOLL	260	51,69	Ordinære
GRO KRIGSVOLL	81	16,10	Ordinære
SIRI KRIGSVOLL	81	16,10	Ordinære
ANDERS KRIGSVOLL	81	16,10	Ordinære
Totalt antall aksjer	503	100	



KRIGSVOLL HOLDING AS
960 691 210

Note 8 - Egenkapital

	Aksjekapital	Overkurs	Opptjent egenkapital	Sum
Egenkapital 31.12.2022	2 516 006	2 956 823	99 035 425	104 508 254
Årsresultat	0	0	1 506 587	1 506 587
Avsatt utbytte	0	0	-1 000 000	-1 000 000
Egenkapital 31.12.2023	2 516 006	2 956 823	99 542 013	105 014 841

Note 9 - Gjeld og garantiforpliktelser

	Beløp
Del av gjelden som forfaller til betaling mer enn fem år etter regnskapsårets slutt	0
Gjeld som er sikret ved pant eller lignende sikkerhet i eiendeler	60 000 000
Balansført verdi av pantsatte eiendeler	0
Summen av garantiforpliktelser som ikke er regnskapsført	0

Mer om gjeld

Gjeld er opptatt som ballonglån med 3 års løpetid



KRIGSVOLL HOLDING AS
960 691 210

Resultatregnskap

	Note	2023	2022
Driftsinntekter			
Salgsinntekt		1 154 000	2 024 000
Annen driftsinntekt		1 776 071	-705 525
Sum driftsinntekter		2 930 071	1 318 475
Driftskostnader			
Varekostnad		-2 606	-13 734
Lønnskostnad	1, 2	-3 585 615	-3 047 630
Avskrivning på varige driftsmidler og immaterielle eiendeler	3	-336 741	-392 459
Annen driftskostnad		-2 502 605	-1 925 609
Sum driftskostnader		-6 427 567	-5 379 431
Driftsresultat		-3 497 496	-4 060 956
Finansinntekter			
Inntekt på investering i datterselskap og tilknyttet selskap		4 218 758	1 059 175
Renteinntekt fra foretak i samme konsern		2 902 216	1 489 655
Annen renteinntekt		70 229	34 647
Annen finansinntekt		3 510	1 835
Sum finansinntekter		7 194 713	2 585 312
Finanskostnader			
Nedskrivning av finansielle eiendeler		0	-800 000
Annen rentekostnad		-2 760 150	-1 255 870
Annen finanskostnad		-230	-2 390
Sum finanskostnader		-2 760 380	-2 058 260
Netto finans		4 434 333	527 052
Resultat før skattekostnad		936 837	-3 533 904
Skattekostnad	4, 5	569 751	439 780
Årsresultat		1 506 587	-3 094 124
Overføringer			
Ordinært utbytte		1 000 000	2 000 000
Annen egenkapital		506 587	-5 094 124
Udekket tap		0	1
Sum overføringer		1 506 587	-3 094 124



KRIGSVOLL HOLDING AS
960 691 210

Balanse

	Note	31.12.2023	31.12.2022
EIENDELER			
Anleggsmidler			
Immaterielle eiendeler			
Konsesjoner, patenter, lisenser, varemerker ol.	3	2 500 000	2 500 000
Utsatt skattefordel	4, 5	3 597 403	3 027 652
Sum immaterielle eiendeler		6 097 403	5 527 652
Varige driftsmidler			
Driftsløsøre, inventar, verktøy, kontormaskiner, ol.	3	771 150	1 107 891
Sum varige driftsmidler		771 150	1 107 891
Finansielle anleggsmidler			
Investering i datterselskap		38 214 724	30 749 937
Lån til foretak i samme konsern	6	99 720 486	62 979 506
Investeringer i tilknyttet selskap	6	25 544 757	24 030 000
Lån til tilknyttet selskap og felles kontrollert virksomhet	6	627 937	1 163 108
Sum finansielle anleggsmidler		164 107 904	118 922 551
Sum anleggsmidler		170 976 457	125 558 094
Omløpsmidler			
Fordringer			
Kundefordringer		8 702	267 570
Kortsiktige konsernfordringer	6	1 642 439	0
Andre kortsiktige fordringer		11 181 996	11 141 642
Sum fordringer		12 833 137	11 409 213
Investeringer			
Andre markedsbaserte finansielle instrumenter		2 346 496	25 081 456
Sum investeringer		2 346 496	25 081 456
Bankinnskudd, kontanter og lignende			
Bankinnskudd, kontanter og lignende		1 077 847	3 352 921
Sum bankinnskudd, kontanter og lignende		1 077 847	3 352 921
Sum omløpsmidler		16 257 480	39 843 590
SUM EIENDELER		187 233 937	165 401 684



KRIGSVOLL HOLDING AS
960 691 210

Balanse

	Note	31.12.2023	31.12.2022
EGENKAPITAL OG GJELD			
Egenkapital			
Innskutt egenkapital			
Aksjekapital	7, 8	2 516 006	2 516 006
Overkurs	8	2 956 823	2 956 823
Sum innskutt egenkapital		5 472 829	5 472 829
Opptjent egenkapital			
Annen egenkapital	8	99 542 013	99 035 425
Sum opptjent egenkapital		99 542 013	99 035 425
Sum egenkapital		105 014 841	104 508 254
Gjeld			
Annen langsiktig gjeld			
Gjeld til kredittinstitusjoner	9	60 000 000	57 117 006
Sum annen langsiktig gjeld		60 000 000	57 117 006
Kortsiktig gjeld			
Gjeld til kredittinstitusjoner		187 031	414 148
Leverandørgjeld		358 272	424 488
Skyldige offentlige avgifter		476 786	458 996
Utbytte		1 000 000	2 000 000
Kortsiktig konserngjeld	6	13 520 000	0
Annen kortsiktig gjeld		6 677 008	478 792
Sum kortsiktig gjeld		22 219 096	3 776 424
Sum gjeld		82 219 096	60 893 430
SUM EGENKAPITAL OG GJELD		187 233 937	165 401 684

TRONDHEIM, 28.06.2024


Gisle Borgar Krigsvoll
styrets leder / daglig leder

Gro Krigsvoll
Gro Krigsvoll
styremedlem

Siri Krigsvoll
Siri Krigsvoll
styremedlem


Anders Krigsvoll
styremedlem



KRIGSVOLL HOLDING AS
960 691 210

Noter

Regnskapsprinsipper

Årsregnskapet er satt opp i samsvar med regnskapsloven og god regnskapsskikk for små foretak.

Salgsinntekter

Inntektsføring ved salg av varer skjer på leveringstidspunktet. Tjenester inntektsføres etter hvert som de leveres.

Klassifisering og vurdering av balanseposter

Anleggsmidler er eiendeler bestemt til varig eie eller bruk. Eiendeler som er knyttet til varekretsløpet er klassifisert som omløpsmidler. Fordringer klassifiseres som omløpsmidler hvis de forfaller til betaling innen ett år etter transaksjonsdagen. Tilsvarende klassifiseres gjeld som kortsiktig hvis gjelden forfaller til betaling innen ett år. Langsiktig gjeld er gjeld som forfaller senere enn ett år etter transaksjonsdagen. Første års avdrag på langsiktige fordringer og langsiktig gjeld klassifiseres likevel ikke som omløpsmiddel og kortsiktig gjeld.

Omløpsmidler vurderes til laveste av anskaffelseskost og virkelig verdi. Kortsiktig gjeld balanseføres til nominelt beløp på etableringstidspunktet. Anleggsmidler vurderes til anskaffelseskost. Varige anleggsmidler avskrives etter en fornuftig avskrivningsplan. Anleggsmidlene nedskrives til virkelig verdi ved verdifall som ikke forventes å være forbigående. Langsiktig gjeld med unntak av andre avsetninger balanseføres til nominelt beløp på etableringstidspunktet.

Fordringer

Kundefordringer og andre fordringer er oppført i balansen til pålydende etter fradrag for avsetning til forventet tap. Avsetning til tap gjøres på grunnlag av individuelle vurderinger av de enkelte fordringene.

Varige driftsmidler

Varige driftsmidler balanseføres og avskrives over driftsmidlenes levetid dersom de har antatt levetid over 3 år og har en kostpris som overstiger kr 15 000. Direkte vedlikehold av driftsmidler kostnadsføres løpende under driftskostnader, mens påkostninger eller forbedringer tillegges driftsmidlets kostpris og avskrives i takt med driftsmidlet.

Forøvrig er følgende regnskapsprinsipper anvendt:

FIFO-metoden for tilordning av anskaffelseskost for ombyttbare finansielle eiendeler, laveste verdis prinsipp for markedsbaserte finansielle omløpsmidler. Forsikret pensjonsforpliktelse er ikke balanseført - kostnaden er lik premien. Leieavtaler er ikke balanseført. Kostmetoden er benyttet for investeringer i datterselskap/tilknyttet selskap. Utbytte er inntektsført samme år som det er avsatt i datterselskap/tilknyttet selskap, dersom det er sannsynlig at beløpet vil mottas. Ved utbytte som overstiger andel av tilbakeholdt resultat etter kjøpet representerer den overskytende del tilbakebetaling av investert kapital, og er fratrukket investeringens verdi i balansen.

Skatt

Skattekostnaden i resultatregnskapet omfatter både periodens betalbare skatt og endring i utsatt skatt. Utsatt skatt er beregnet med 22% på grunnlag av de midlertidige forskjeller som eksisterer mellom regnskapsmessige og skattemessige verdier, samt skattemessig underskudd til fremføring ved utgangen av regnskapsåret. Skatteøkende og skattereduserende midlertidige forskjeller som reverserer eller kan reversere i samme periode er fastsatt og skattevirkningen er beregnet på nettogrunnlaget.

Selskapet har ikke endret regnskapsprinsipp fra 2022 til 2023.

Note 1 - Antall årsverk

	2023	2022
Sysselsatte Årsverk	2	2



KRIGSVOLL HOLDING AS
960 691 210

Note 2 - Lønnskostnader

Spesifikasjon av lønnskostnader	2023	2022
Lønn	2 884 780	2 441 667
Arbeidsgiveravgift	519 751	438 956
Pensjonskostnader	81 450	71 864
Andre relaterte ytelser	99 634	97 970
Sum	3 585 615	3 050 457

Mer om årsverk og lønn

Selskapets pensjonordninger tilfredstiller kravene i lov om obligatorisk tjenestepensjon.

Det er ikke gitt lån/sikkerhetstillelse til daglig leder, styrets leder, eller andre nærstående parter.

Note 3 - Varige driftsmidler og immaterielle eiendeler

	Varige driftsmidler	Immaterielle eiendeler
Anskaffelseskost 01.01.	2 886 623	5 000 000
Tilgang i året	0	0
Avgang i året	0	0
Anskaffelseskost 31.12.	2 886 623	5 000 000
Samlede avskrivninger, nedskrivninger og reverseringer av nedskrivninger	-2 115 473	-2 500 000
Balanseført verdi per 31.12.	771 150	2 500 000
Avskrivninger, nedskrivninger og reverseringer av nedskrivninger i regnskapsåret	336 741	0

Avskrivningsplan for goodwill som er lenger enn fem år - begrunnelse

Varemerker avskrives ikke

Note 4 - Spesifisering av skatt

Skattekostnad	2023	2022
+/- Endringer i utsatt skatt/utsatt skattefordel	-569 751	-439 780
Skattekostnad	-569 751	-439 780
Skattepliktig inntekt		
Resultat før skatt	936 837	-3 533 904
Permanente forskjeller	-5 420 203	4 584 907
+/- Endring i midlertidige forskjeller	-2 346 913	-2 890 372
+/- Mottatt/avgitt konsernbidrag	1 642 439	0
Skattepliktig inntekt	-5 187 841	-1 839 369

Note 5 - Midlertidige forskjeller - utsatt skatt/skattefordel

Utsatt skatt/utsatt skattefordel i balansen avsettes på grunnlag av forskjeller mellom regnskapsmessige og skattemessige verdier i henhold til norsk regnskapsstandard for skatt.

Midlertidige skatteøkende og skattereduserende forskjeller som kan utlignes er nettoført.



KRIGSVOLL HOLDING AS
960 691 210

Midlertidige forskjeller knyttet til:	01.01.2023	31.12.2023	Endring
Anleggsmidler	-2 279 918	66 995	-2 346 913
Frempåførbart underskudd	-11 230 986	-16 418 827	5 187 841
Netto forskjeller	-13 510 904	-16 351 832	2 840 928
Sum midlertidige forskjeller som påvirker betalbar skatt	-13 510 904	-16 351 832	2 840 928
Utsatt skattefordel 31.12.2023 basert på 22 %	-3 027 652	-3 597 403	569 751

Note 6 - Konsern, tilknyttet selskap m.v.

Fordringer

	2023	2022
Samlet beløp som gjelder foretak i samme konsern	1 642 439	0

Annen langsiktig gjeld

	2023	2022
Samlet beløp som gjelder foretak i samme konsern	99 720 486	62 979 506
Samlet beløp som gjelder tilknyttet selskap	627 937	1 163

Kortsiktig gjeld

	2023	2022
Samlet beløp som gjelder foretak i samme konsern	13 520 000	0

Mer om tilknyttet selskap/datterselskap

	Eierandel	Egenkapital	Resultat siste år
Datterselskap			
Bakklandet Eiendom AS	100%	2.858.666	-690.115
Idrettsveien 15 AS	100%	900.231	-403.709
Industrivegen 23A AS	100%	166.257	-33.161
Kalvskinnset Eiendom AS	100%	331.956	-69.269
Krigsvoll AS	100%	24.048	-16.481
Kvål Industripark AS	100%	767.226	588.875
Mega Norge AS	100%	6.289.492	-540.441
Søbstadveien 19A AS	100%	2.695.870	-206.203
Toolmax AS	100%	1.026.393	124.580
Østre Rosten 31 AS	100%	865.641	-777.216
Øvre Flatåsveg 18 AS	100%	1.490.399	384.216
Tilknyttet selskap			
Orkdalsvegen 88 AS	50%	-1.072.619	-1.482.038
Heimdal Logistikk Invest AS	30%	72.199.648	-1.870.272

Note 7 - Aksjekapital

Aksjeklasse	Antall aksjer	Aksjenes pålydende	Bokført verdi
Ordinære	503	5 002	2 516 006
Aksjonærer	Antall aksjer	Eierandel %	Aksjeklasse
GISLE BORGAR KRIGSVOLL	260	51,69	Ordinære
GRO KRIGSVOLL	81	16,10	Ordinære
SIRI KRIGSVOLL	81	16,10	Ordinære
ANDERS KRIGSVOLL	81	16,10	Ordinære
Totalt antall aksjer	503	100	



KRIGSVOLL HOLDING AS
960 691 210

Note 8 - Egenkapital

	Aksjekapital	Overkurs	Opptjent egenkapital	Sum
Egenkapital 31.12.2022	2 516 006	2 956 823	99 035 425	104 508 254
Årsresultat	0	0	1 506 587	1 506 587
Avsatt utbytte	0	0	-1 000 000	-1 000 000
Egenkapital 31.12.2023	2 516 006	2 956 823	99 542 013	105 014 841

Note 9 - Gjeld og garantiforpliktelser

	Beløp
Del av gjelden som forfaller til betaling mer enn fem år etter regnskapsårets slutt	0
Gjeld som er sikret ved pant eller lignende sikkerhet i eiendeler	60 000 000
Balanseført verdi av pantsatte eiendeler	0
Summen av garantiforpliktelser som ikke er regnskapsført	0

Mer om gjeld

Gjeld er opptatt som ballonglån med 3 års løpetid

Signature: Gro Krigsvoll
Gro Krigsvoll (Jul 27, 2024 11:58 GMT+2)
Email: gro.krigsvoll@gmail.com

Signature: Siri Krigsvoll
Siri Krigsvoll (Jul 27, 2024 13:32 GMT+2)
Email: siri.krigsvoll@gmail.com









Årsoppgjør 2023 - KRIGSVOLL HOLDING AS (02.07.2024 11_05)

Final Audit Report

2024-07-02

Created:	2024-07-02
By:	Frode Sørli (frode.sorlie@meganorge.no)
Status:	Signed
Transaction ID:	CBJCHBCAABAkmwLeHY7WbpnSRww-dgZ6cb3y1pkMJDY

History

-  Document created by Frode Sørli (frode.sorlie@meganorge.no)
2024-07-02 - 9:31:42 AM GMT - IP address: 193.214.53.122
-  Document emailed to Gro Krigsvoll (gro.krigsvoll@gmail.com) for signature
2024-07-02 - 9:31:46 AM GMT
-  Email viewed by Gro Krigsvoll (gro.krigsvoll@gmail.com)
2024-07-02 - 9:57:35 AM GMT - IP address: 77.18.58.210
-  Document e-signed by Gro Krigsvoll (gro.krigsvoll@gmail.com)
Signature Date: 2024-07-02 - 9:58:48 AM GMT - Time Source: server - IP address: 77.18.58.210
-  Document emailed to Siri Krigsvoll (siri.krigsvoll@gmail.com) for signature
2024-07-02 - 9:59:14 AM GMT
-  Email viewed by Siri Krigsvoll (siri.krigsvoll@gmail.com)
2024-07-02 - 10:03:34 AM GMT - IP address: 66.102.9.174
-  Document e-signed by Siri Krigsvoll (siri.krigsvoll@gmail.com)
Signature Date: 2024-07-02 - 11:32:17 AM GMT - Time Source: server - IP address: 193.212.5.226
-  Agreement completed.
2024-07-02 - 11:32:17 AM GMT







Til generalforsamlingen i Krigsvoll Holding AS

Uavhengig revisors beretning

Konklusjon

Vi har revidert årsregnskapet for Krigsvoll Holding AS som består av balanse per 31. desember 2023, resultatregnskap for regnskapsåret avsluttet per denne datoen og noter til årsregnskapet, herunder et sammendrag av viktige regnskapsprinsipper.

Etter vår mening oppfyller årsregnskapet gjeldende lovkrav, og gir årsregnskapet et rettviseende bilde av selskapets finansielle stilling per 31. desember 2023, og av dets resultater for regnskapsåret avsluttet per denne datoen i samsvar med regnskapslovens regler og god regnskapsskikk i Norge.

Grunnlag for konklusjonen

Vi har gjennomført revisjonen i samsvar med International Standards on Auditing (ISA-ene). Våre oppgaver og plikter i henhold til disse standardene er beskrevet nedenfor under *Revisors oppgaver og plikter ved revisjonen av årsregnskapet*. Vi er uavhengige av selskapet i samsvar med kravene i relevante lover og forskrifter i Norge og International Code of Ethics for Professional Accountants (inkludert internasjonale uavhengighetsstandarder) utstedt av International Ethics Standards Board for Accountants (IESBA-reglene), og vi har overholdt våre øvrige etiske forpliktelser i samsvar med disse kravene. Innhentet revisjonsbevis er etter vår vurdering tilstrekkelig og hensiktsmessig som grunnlag for vår konklusjon.

Styrets og daglig leders ansvar for årsregnskapet

Styret og daglig leder (ledelsen) er ansvarlige for å utarbeide årsregnskapet og for at det gir et rettviseende bilde i samsvar med regnskapslovens regler og god regnskapsskikk i Norge. Ledelsen er også ansvarlig for slik internkontroll som den finner nødvendig for å kunne utarbeide et årsregnskap som ikke inneholder vesentlig feilinformasjon, verken som følge av misligheter eller utilsiktede feil.

Ved utarbeidelsen av årsregnskapet må ledelsen ta standpunkt til selskapets evne til fortsatt drift og opplyse om forhold av betydning for fortsatt drift. Forutsetningen om fortsatt drift skal legges til grunn for årsregnskapet så lenge det ikke er sannsynlig at virksomheten vil bli avvirket.

Revisors oppgaver og plikter ved revisjonen av årsregnskapet

Vårt mål er å oppnå betryggende sikkerhet for at årsregnskapet som helhet ikke inneholder vesentlig feilinformasjon, verken som følge av misligheter eller utilsiktede feil, og å avgi en revisjonsberetning som inneholder vår konklusjon. Betryggende sikkerhet er en høy grad av sikkerhet, men ingen garanti for at en revisjon utført i samsvar med ISA-ene, alltid vil avdekke vesentlig feilinformasjon. Feilinformasjon kan oppstå som følge av misligheter eller utilsiktede feil. Feilinformasjon er å anse som vesentlig dersom den enkeltvis eller samlet med rimelighet kan forventes å påvirke de økonomiske beslutningene som brukerne foretar på grunnlag av årsregnskapet. For videre beskrivelse av revisors oppgaver og plikter vises det til: <https://revisorforeningen.no/revisjonsberetninger>

Trondheim, 28. juni 2024
PricewaterhouseCoopers AS

Kristin By Farstad
Statsautorisert revisor
(elektronisk signert)

PricewaterhouseCoopers AS, Brattørkaia 17B, 7010 Trondheim
T: 02316, org. no.: 987 009 713 MVA, www.pwc.no
Statsautoriserte revisorer, medlemmer av Den norske Revisorforening og autorisert regnskapsførerselskap



 Securely signed with Brevio

Revisjonsberetning - Krigsvoll Holding AS

Signers:

Name	Method	Date
Farstad, Kristin By	BANKID	2024-06-30 08:22

This document package contains:

- Closing page (this page)
- The original document(s)
- The electronic signatures. These are not visible in the document, but are electronically integrated.



This file is sealed with a digital signature.
The seal is a guarantee for the authenticity
of the document.