



ÅRSREGNSKAPET FOR REGNSKAPSÅRET 2023 - GENERELL INFORMASJON

Enheten

Organisasjonsnummer: 917 100 586
Organisasjonsform: Aksjeselskap
Foretaksnavn: KRUER THA LAY AS
Forretningsadresse: Bålyveien 27
4521 LINDESNES

Regnskapsår

Årsregnskapets periode: 01.01.2023 - 31.12.2023

Konsern

Morselskap i konsern: Ja
Konsernregnskap lagt ved: Nei

Regnskapsregler

Regler for små foretak benyttet: Ja
Benyttet ved utarbeidelsen av årsregnskapet til selskapet: Regnskapslovens alminnelige regler

Årsregnskapet fastsatt av kompetent organ

Bekreftet av representant for selskapet: Sunthari Choetchai
Dato for fastsettelse av årsregnskapet: 13.06.2024

Grunnlag for avgivelse

År 2023: Årsregnskapet er elektronisk innlevert
År 2022: Tall er hentet fra elektronisk innlevert årsregnskap fra 2023

Det er ikke krav til at årsregnskapet m.v. som sendes til Regnskapsregisteret er undertegnet. Kontrollen på at dette er utført ligger hos revisor/enhetens øverste organ. Sikkerheten ivaretas ved at innsender har rolle/rettighet for innsending av årsregnskapet via Altinn, og ved at det bekreftes at årsregnskapet er fastsatt av kompetent organ.

Brønnøysundregistrene, 02.09.2025



Resultatregnskap

Beløp i: NOK	Note	2023	2022
RESULTATREGNSKAP			
Inntekter			
Salgsinntekt		3 827 660	5 835 157
Annen driftsinntekt		28 000	
Sum inntekter		3 855 660	5 835 157
Kostnader			
Varekostnad		1 183 184	1 786 985
Lønnskostnad	1	1 266 452	2 668 236
Ordinære avskrivninger	2	87 600	151 600
Annen driftskostnad		779 243	946 967
Sum kostnader		3 316 479	5 553 788
Driftsresultat		539 180	281 369
Finansinntekter og finanskostnader			
Annen renteinntekt		3 283	
Sum finansinntekter		3 283	
Nedskrivning av andre finansielle anleggsmidler		500 000	1 400 000
Annen rentekostnad		92 523	99 882
Sum finanskostnader		592 523	1 499 882
Netto finans		-589 240	-1 499 882
Ordinært resultat før skattekostnad		-50 060	-1 218 513
Skattekostnad på resultat	3	99 074	39 940
Ordinært resultat etter skattekostnad		-149 134	-1 258 453
Årsresultat		-149 134	-1 258 453
Årsresultat etter minoritetsinteresser		-149 134	-1 258 453
Totalresultat		-149 134	-1 258 453
Overføringer og disponeringer			



Resultatregnskap

Beløp i: NOK	Note	2023	2022
Udekket tap	4	-149 134	-574 671
Avsatt til annen egenkapital	4		-683 781
Sum overføringer og disponeringer		-149 134	-1 258 453



Balanse

Beløp i: NOK	Note	2023	2022
BALANSE - EIENDELER			
Anleggsmidler			
Immaterielle eiendeler			
Utsatt skattefordel	3		
Varige driftsmidler			
Tomter, bygninger o.a. fast eiendom	2		
Maskiner og anlegg	2	202 900	615 000
Skip og flytende installasjoner	2		
Driftsløsøre, inventar o.a. utstyr	2	89 300	126 800
Sum varige driftsmidler		292 200	741 800
Finansielle anleggsmidler			
Investering i datterselskap	5	500 000	1 000 000
Investering i annet foretak i samme konsern	5		
Lån til foretak i samme konsern	6		
Sum finansielle anleggsmidler		500 000	1 000 000
Sum anleggsmidler		792 200	1 741 800
Omløpsmidler			
Varer			
Fordringer			
Kundefordringer		237 500	56 780
Andre kortsiktige fordringer		90 088	73 822
Konsernfordringer	6	91 391	100 000
Sum fordringer		418 979	230 602
Investeringer			
Aksjer og andeler i foretak i samme konsern	5		
Bankinnskudd, kontanter og lignende			
Bankinnskudd, kontanter o.l.		26 981	112 294
Sum bankinnskudd, kontanter og lignende		26 981	112 294



Balanse

Beløp i: NOK	Note	2023	2022
Sum omløpsmidler		445 960	342 896
SUM EIENDELER		1 238 160	2 084 696
BALANSE - EGENKAPITAL OG GJELD			
Egenkapital			
Innskutt egenkapital			
Aksjekapital	7	30 000	30 000
Beholdning av egne aksjer	7		
Sum innskutt egenkapital		30 000	30 000
Opptjent egenkapital			
Udekket tap	4, 8	723 805	574 671
Sum opptjent egenkapital		-723 805	-574 671
Sum egenkapital		-693 805	-544 671
Gjeld			
Langsiktig gjeld			
Utsatt skatt	3	21 609	22 972
Sum avsetninger for forpliktelser		21 609	22 972
Annen langsiktig gjeld			
Gjeld til kredittinstitusjoner		826 388	1 315 294
Langsiktig konserngjeld	6		
Sum annen langsiktig gjeld		826 388	1 315 294
Sum langsiktig gjeld		847 997	1 338 266
Kortsiktig gjeld			
Leverandørgjeld		80 662	81 951
Betalbar skatt	3	100 437	36 815
Skyldig offentlige avgifter		29 851	113 522
Kortsiktig konserngjeld	6	510 000	485 000
Annen kortsiktig gjeld		363 018	573 814
Sum kortsiktig gjeld		1 083 968	1 291 102



Balanse

Beløp i: NOK	Note	2023	2022
Sum gjeld		1 931 965	2 629 367
SUM EGENKAPITAL OG GJELD		1 238 160	2 084 696



Brønnøysundregistrene

ÅRSREGNSKAP FOR REGNSKAPSÅRET 2023 - GENERELL INFORMASJON

Journalnummer: 2024 742459

Enheten

Organisasjonsnummer: 917 100 586
Organisasjonsform: Aksjeselskap
Foretaksnavn: KRUER THA LAY AS
Forretningsadresse: Bålyveien 27
4521 LINDESNES

Regnskapsår

Årsregnskapets periode: 01.01.2023 - 31.12.2023

Konsern

Morselskap i konsern: Ja
Konsernregnskap lagt ved: Nei

Regnskapsregler

Regler for små foretak benyttet: Ja
Benyttet ved utarbeidelsen av
årsregnskapet til selskapet: Regnskapslovens alminnelige regler

Årsregnskapet fastsatt av kompetent organ

Bekreftet av representant for selskapet: Sunthari Choetchai
Dato for fastsettelse av årsregnskapet: 13.06.2024

Revisjon

Årsregnskapet er utarbeidet av ekstern
autorisert regnskapsfører: Ja
Ekstern autorisert regnskapsfører har i
løpet av regnskapsåret bistått ved den
løpende regnskapsføringen eller utført
andre tjenester for selskapet enn å
utarbeide årsregnskapet: Ja

Grunnlag for avgivelse

År 2023: Årsregnskap er elektronisk innlevert.
År 2022: Tall er hentet fra elektronisk innlevert årsregnskap fra 2023.

Det er ikke krav til at årsregnskapet m.v. som sendes til Regnskapsregisteret er undertegnet. Kontrollen på at dette er utført ligger hos revisor/enhetens øverste organ. Sikkerheten ivaretas ved at innsender har rolle/rettighet for innsending av årsregnskapet via Altinn, og ved at det bekreftes at årsregnskapet er fastsatt av kompetent organ.

Brønnøysundregistrene, 05.09.2024

Brønnøysundregistrene
Postadresse: Postboks 900, 8910 Brønnøysund
Telefon: 75 00 75 00
E-post: firmapost@brreg.no Internett: www.brreg.no
Organisasjonsnummer: 974 760 673



Organisasjonsnr: 917 100 586
KRUER THA LAY AS

RESULTATREGNSKAP

Beløp i: NOK	Note	2023	2022
RESULTATREGNSKAP			
Inntekter			
Salgsinntekt		3 827 660	5 835 157
Annen driftsinntekt		28 000	
Sum inntekter		3 855 660	5 835 157
Kostnader			
Varekostnad		1 183 184	1 786 985
Lønnskostnad	1	1 266 452	2 668 236
Ordinære avskrivninger	2	87 600	151 600
Annen driftskostnad		779 243	946 967
Sum kostnader		3 316 479	5 553 788
Driftsresultat		539 180	281 369
Finansinntekter og finanskostnader			
Annen renteinntekt		3 283	
Sum finansinntekter		3 283	
Nedskrivning av andre finansielle anleggsmidler		500 000	1 400 000
Annen rentekostnad		92 523	99 882
Sum finanskostnader		592 523	1 499 882
Netto finans		-589 240	-1 499 882
Ordinært resultat før skattekostnad			
Skattekostnad på resultat	3	99 074	39 940
Ordinært resultat etter skattekostnad		-149 134	-1 258 453
Årsresultat		-149 134	-1 258 453
Årsresultat etter minoritetsinteresser		-149 134	-1 258 453
Totalresultat		-149 134	-1 258 453
Overføringer og disponeringer			
Udekket tap	4	-149 134	-574 671
Avsatt til annen egenkapital	4		-683 781
Sum overføringer og disponeringer		-149 134	-1 258 453



Organisasjonsnr: 917 100 586
KRUER THA LAY AS

BALANSE

Beløp i: NOK	Note	2023	2022
BALANSE - EIENDELER			
Anleggsmidler			
Immaterielle eiendeler			
Utsatt skattefordel	3		
Varige driftsmidler			
Tomter, bygninger o.a.			
fast eiendom	2		
Maskiner og anlegg	2	202 900	615 000
Skip og flytende			
installasjoner	2		
Driftsløsøre, inventar o.			
a. utstyr	2	89 300	126 800
Sum varige driftsmidler		292 200	741 800
Finansielle anleggsmidler			
Investering i datterselskap	5	500 000	1 000 000
Investering i annet			
foretak i samme konsern	5		
Lån til foretak i samme			
konsern	6		
Sum finansielle			
anleggsmidler		500 000	1 000 000
Sum anleggsmidler		792 200	1 741 800
Omløpsmidler			
Varer			
Fordringer			
Kundefordringer		237 500	56 780
Andre kortsiktige			
fordringer		90 088	73 822
Konsernfordringer	6	91 391	100 000
Sum fordringer		418 979	230 602
Investeringer			
Aksjer og andeler i			
foretak i samme konsern	5		
Bankinnskudd, kontanter			
og lignende			
Bankinnskudd, kontanter o.			
l.		26 981	112 294
Sum bankinnskudd,			
kontanter og lignende		26 981	112 294
Sum omløpsmidler		445 960	342 896



SUM EIENDELER		1 238 160	2 084 696
BALANSE - EGENKAPITAL OG GJELD			
Egenkapital			
Innskutt egenkapital			
Aksjekapital	7	30 000	30 000
Beholdning av egne aksjer	7		
Sum innskutt egenkapital		30 000	30 000
Opptjent egenkapital			
Udekket tap	4, 8	723 805	574 671
Sum opptjent egenkapital		-723 805	-574 671
Sum egenkapital		-693 805	-544 671
Gjeld			
Langsiktig gjeld			
Utsatt skatt	3	21 609	22 972
Sum avsetninger for forpliktelser		21 609	22 972
Annen langsiktig gjeld			
Gjeld til kredittinstitusjoner		826 388	1 315 294
Langsiktig konserngjeld	6		
Sum annen langsiktig gjeld		826 388	1 315 294
Sum langsiktig gjeld		847 997	1 338 266
Kortsiktig gjeld			
Leverandørgjeld		80 662	81 951
Betalbar skatt	3	100 437	36 815
Skyldig offentlige avgifter		29 851	113 522
Kortsiktig konserngjeld	6	510 000	485 000
Annen kortsiktig gjeld		363 018	573 814
Sum kortsiktig gjeld		1 083 968	1 291 102
Sum gjeld		1 931 965	2 629 367
SUM EGENKAPITAL OG GJELD		1 238 160	2 084 696



Organisasjonsnr: 917 100 586
KRUER THA LAY AS

NOTEOPPLYSNINGER - SELSKAP - alle poster oppgitt i hele tall

Note

Antall årsverk i regnskapsåret
2.00

<u>Sum</u>	<u>Beløp</u>
<u>Balanseført verdi 31.12.</u>	<u>Varige driftsmidler Immaterielle eiend.</u>

Konsernregnskap

Morselskapet sitt navn

Forretningskontor for morselskapet

Begrunnelse for at datterselskap er utelatt fra konsolideringen

<u>Samlet beløp - tilknyttet selskap</u>	<u>Årets</u>	<u>Fjorårets</u>
--	--------------	------------------

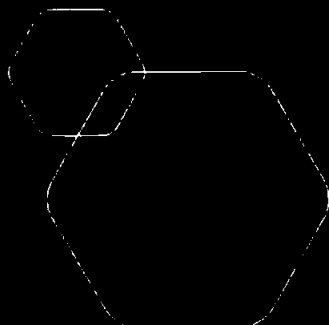
<u>Samlet beløp - foretak i samme konsern</u>	<u>Årets</u>	<u>Fjorårets</u>
---	--------------	------------------

<u>Samlet beløp - foretak i samme konsern</u>	<u>Årets</u>	<u>Fjorårets</u>
---	--------------	------------------

<u>Samlet beløp - felles kontrollert virksomhet</u>	<u>Årets</u>	<u>Fjorårets</u>
---	--------------	------------------

<u>Pantstillelse</u>	<u>Beløp</u>
----------------------	--------------

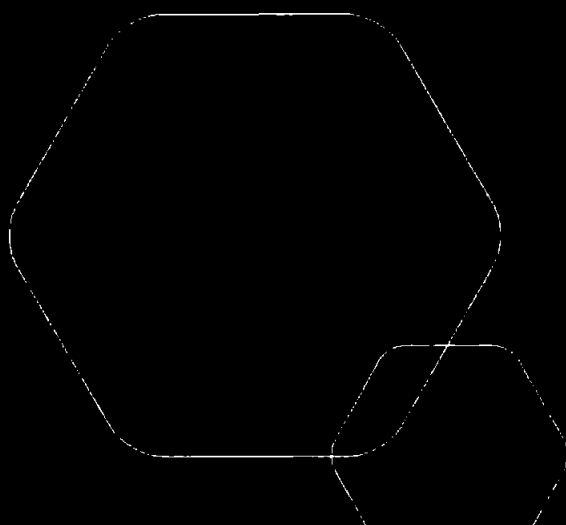
<u>Beholdning av egne aksjer</u>	<u>Antall</u>	<u>Pålydende</u>	<u>Andel av aksjek.</u>
----------------------------------	---------------	------------------	-------------------------



Årsregnskap 2023

Kruer Tha Lay AS

Resultatregnskap
Balanse
Noter til regnskapet



Org.nr.: 917 100 586



RESULTATREGNSKAP

KRUIER THA LAY AS

DRIFTSINNEKTER OG DRIFTSKOSTNADER	Note	2023	2022
Salgsinntekt		3 827 660	5 835 157
Annen driftsinntekt		28 000	0
Sum driftsinntekter		3 855 660	5 835 157
Varekostnad		1 183 184	1 786 985
Lønnskostnad	1	1 266 452	2 668 236
Ordinære avskrivninger	2	87 600	151 600
Annen driftskostnad		779 243	946 967
Sum driftskostnader		3 316 479	5 553 788
Driftsresultat		539 180	281 369
FINANSINNEKTER OG FINANSKOSTNADER			
Annen renteinntekt		3 283	0
Nedskrivning av andre finansielle anleggsmidler		500 000	1 400 000
Annen rentekostnad		92 523	99 882
Resultat av finansposter		-589 240	-1 499 882
Resultat før skattekostnad		-50 060	-1 218 513
Skattekostnad på resultat	3	99 074	39 940
Årsresultat		-149 134	-1 258 453
OVERFØRINGER			
Avsatt til annen egenkapital	4	0	-683 781
Overført til udekket tap	4	149 134	574 671
Sum overføringer		-149 134	-1 258 453

KRUIER THA LAY AS

SIDE 2



BALANSE

KRUEK THA LAY AS

EIENDELER	Note	2023	2022
ANLEGGSMIDLER			
VARIGE DRIFTSMIDLER			
Maskiner og anlegg	2	202 900	615 000
Driftsløsøre, inventar o.a. utstyr	2	89 300	126 800
Sum varige driftsmidler		292 200	741 800
FINANSIELLE ANLEGGSMIDLER			
Investeringer i datterselskap	5	500 000	1 000 000
Sum finansielle anleggsmidler		500 000	1 000 000
Sum anleggsmidler		792 200	1 741 800
OMLØPSMIDLER			
FORDRINGER			
Kundefordringer		237 500	56 780
Andre kortsiktige fordringer		90 088	73 822
Konsernfordringer	6	91 391	100 000
Sum fordringer		418 979	230 602
INVESTERINGER			
Bankinnskudd, kontanter o.l.		26 981	112 294
Sum omløpsmidler		445 960	342 896
Sum eiendeler		1 238 160	2 084 696

KRUEK THA LAY AS

SIDE 3

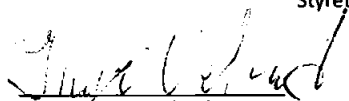


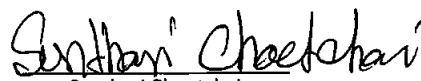
BALANSE

KRUER THA LAY AS

EGENKAPITAL OG GJELD	Note	2023	2022
EGENKAPITAL			
INNSKUTT EGENKAPITAL			
Aksjekapital	7	30 000	30 000
Sum innskutt egenkapital		30 000	30 000
OPPTJENT EGENKAPITAL			
Udekket tap	4, 8	-723 805	-574 671
Sum opptjent egenkapital		-723 805	-574 671
Sum egenkapital		-693 805	-544 671
GJELD			
AVSETNING FOR FORPLIKTELSER			
Utsatt skatt	3	21 609	22 972
Sum avsetning for forpliktelser		21 609	22 972
ANNEN LANGSIKTIG GJELD			
Gjeld til kredittinstitusjoner		826 388	1 315 294
Sum annen langsiktig gjeld		826 388	1 315 294
KORTSIKTIG GJELD			
Leverandørgjeld		80 662	81 951
Betalbar skatt	3	100 437	36 815
Skyldig offentlige avgifter		29 851	113 522
Konserngjeld	6	510 000	485 000
Annen kortsiktig gjeld		363 018	573 814
Sum kortsiktig gjeld		1 083 968	1 291 102
Sum gjeld		1 931 965	2 629 367
Sum egenkapital og gjeld		1 238 160	2 084 696

Vigeland, 13.06.2024
Styret i Krueer Tha Lay AS


Ingve Ueland
styreleder


Sunthari Choetchai
daglig leder



Regnskapsprinsipper

Årsregnskapet er satt opp i samsvar med regnskapsloven og NRS 8 - God regnskapsskikk for små foretak.

DRIFTSINTEKTER

Inntektsføring ved salg av varer skjer på leveringstidspunktet. Tjenester inntektsføres etter hvert som de leveres.

SKATT

Skattekostnaden i resultatregnskapet omfatter både periodens betalbare skatt og endring i utsatt skatt. Utsatt skatt er beregnet med 22 % på grunnlag av de midlertidige forskjeller som eksisterer mellom regnskapsmessige og skattemessige verdier, samt ligningsmessig underskudd til fremføring ved utgangen av regnskapsåret. Skatteøkende og skattereduserende midlertidige forskjeller som reverserer eller kan reverseres i samme periode er utlignet og nettoført.

KLASSIFISERING OG VURDERING AV ANLEGGSMIDLER

Anleggsmidler omfatter eiendeler bestemt til varig eie og bruk. Anleggsmidler er vurdert til anskaffelseskost. Varige driftsmidler balanseføres og avskrives over driftsmidlets økonomiske levetid. Avskrivningsperioden for fast eiendom anskaffet etter 2009 er dekomponert i en del som gjelder råbygget og en del som gjelder faste tekniske installasjoner. Varige driftsmidler nedskrives til gjenvinnbart beløp ved verdifall som forventes ikke å være forbigående. Gjenvinnbart beløp er det høyeste av netto salgsverdi og verdi i bruk. Verdi i bruk er nåverdi av fremtidige kontantstrømmer knyttet til eiendelen. Nedskrivningen reverseres når grunnlaget for nedskrivningen ikke lenger er til stede.

KLASSIFISERING OG VURDERING AV OMLØPSMIDLER

Omløpsmidler og kortsiktig gjeld omfatter normalt poster som forfaller til betaling innen ett år etter balansedagen, samt poster som knytter seg til varekretsløpet. Omløpsmidler vurderes til laveste verdi av anskaffelseskost og virkelig verdi.

AKSJER I DATTERSELSKAP

Datterselskap vurderes etter kostmetoden i selskapsregnskapet. Investeringen er vurdert til anskaffelseskost for aksjene med mindre nedskrivning har vært nødvendig. Det er foretatt nedskrivning til virkelig verdi når verdifall skyldes årsaker som ikke kan forventes å være forbigående og det må anses nødvendig etter god regnskapsskikk. Nedskrivninger er reversert når grunnlaget for nedskrivning ikke lenger er til stede.

Utbytte, konsernbidrag og andre utdelinger fra datterselskap er inntektsført samme år som det er avsatt i givers regnskap. Overstiger utbytte / konsernbidraget andelen av opptjent resultat etter anskaffelsestidspunktet, representerer den overskytende del tilbakebetaling av investert kapital, og utdelingene er fratrukket investeringens verdi i balansen til morselskapet.

FORDRINGER

Kundefordringer og andre fordringer oppføres til pålydende etter fradrag for avsetning til forventet tap. Avsetning til tap gjøres på grunnlag av en individuell vurdering av de enkelte fordringene.



Note 1 Lønnskostnader og antall årsverk

LØNSKOSTNADER

	2023	2022
Lønninger	1 071 051	2 278 691
Arbeidsgiveravgift	155 043	329 854
Pensjonskostnader	28 543	56 521
Andre ytelser	11 815	3 170
Sum	1 266 452	2 668 236

Selskapet har i 2023 sysselsatt 2 årsverk.

Note 2 Anleggsmidler

	Maskiner og anlegg	Driftsløsøre, inventar ol.	Sum
Anskaffelseskost pr. 01.01.23	993 699	211 562	1 205 262
- Avgang i året	474 000		474 000
= Anskaffelseskost 31.12.23	519 699	211 562	731 262
Akkumulerte avskrivninger 31.12.23	316 799	122 262	439 062
= Bokført verdi 31.12.23	202 900	89 300	292 200
Årets ordinære avskrivninger	50 100	37 500	87 600
Økonomisk levetid	5-7 år	5-7 år	



Note 3 Skatt

Årets skattekostnad	2023	2022
Resultatført skatt på ordinært resultat:		
Betalbar skatt	100 437	36 815
Endring i utsatt skatt	-1 363	3 125
Skattekostnad ordinært resultat	99 074	39 940
Skattepliktig inntekt:		
Resultat før skatt	-50 060	-1 218 513
Permanente forskjeller	500 393	1 400 059
Endring i midlertidige forskjeller	6 196	-14 205
Skattepliktig inntekt	456 530	167 342
Betalbar skatt i balansen:		
Betalbar skatt på årets resultat	100 437	36 815
Sum betalbar skatt i balansen	100 437	36 815

Skatteeffekten av midlertidige forskjeller som har gitt opphav til utsatt skatt og utsatte skattefordeler, spesifisert på typer av midlertidige forskjeller

	2023	2022	Endring
Varige driftsmidler	98 224	104 420	6 196
Sum	98 224	104 420	6 196
Grunnlag for utsatt skatt	98 224	104 420	6 196
Utsatt skatt (22 %)	21 609	22 972	1 363

Note 4 Egenkapital

	Aksjekapital	Udekket tap	Sum egenkapital
Pr. 31.12.2022	30 000	-574 671	-544 671
Årets resultat		-149 134	-149 134
Pr 31.12.2023	30 000	-723 805	-693 805

Note 5 Datterselskap, TS og FKV

	Kontor-kommune	Eier-andel	Stemme-andel	Anskaffelses kost	Andel egenkapital	Andel resultat
DS/FKV/TS						
Spangereid Bensin & Handel AS	LINDESNES	100,0%	100,0%	2 400 000	25 197	-363 153
Sum				2 400 000	25 197	-363 153

Som følge av usikkerhetsmomenter i Spangereid Bensin & Handel er aksjene nedskrevet ytterligere i år med kr 500.000,-. Totalt er aksjene nedskrevet med 1.900.000,-.



Note 6 Mellomværende med selskap i samme konsern

	2023	2022
Fordringer		
Spangereid Bensin & Handel AS	91 391	100 000
Sum	91 391	100 000
Gjeld		
Uinvest AS	510 000	485 000
Sum	510 000	485 000

Note 7 Aksjonærer

AKSJEKAPITALEN I KRUER THA LAY AS PR. 31.12 BESTÅR AV:

	Antall	Pålydende	Bokført
Ordinære aksjer	30	1 000,0	30 000
Sum	30		30 000

EIERSTRUKTUR

De største aksjonærene i % pr. 31.12 var:

	Ordinære	Eierandel	Stemmeandel
Sunthari Choetchai	15	50,0	50,0
Uinvest AS	15	50,0	50,0
Totalt antall aksjer	30	100,0	100,0

AKSJER EIET AV MEDLEMMER I STYRET OG DAGLIG LEDER:

Navn	Verv	Ordinære
Sunthari Choetchai	daglig leder	15
Totalt antall aksjer		15

Note 8 Fortsatt drift

Styrets arbeid i 2023 har i hovedsak bestått av å forvalte inntektene og redusere kostnadene for å sikre løpende drift. I budsjettene for 2024 er det lagt opp til en nøktern drift som skal skape en bærekraftig økonomi.

Driften av Kruer Tha Lay AS synes således ikke å medføre risiko for tap for kreditorene.

Grunnlaget for styrets konklusjon om fortsatt drift er basert på grunnlaget dagens drift er etablert på, den gode kommunikasjonen mot kreditorer og et konservativt anslag på inntekter i årene som kommer.



RSM Norge AS

Hollendergata 3, 4514 Mandal
Org.nr: 982 316 588 MVA

T +47 38 07 07 00
F +47 23 11 42 01

www.rsmnorge.no

Til generalforsamlingen i Kruer Tha Lay AS

Uavhengig revisors beretning

Konklusjon

Vi har revidert årsregnskapet for Kruer Tha Lay AS som viser et underskudd på NOK 149 134. Årsregnskapet består av balanse per 31. desember 2023, resultatregnskap for regnskapsåret avsluttet per denne datoen og noter til årsregnskapet, herunder et sammendrag av viktige regnskapsprinsipper.

Etter vår mening

- oppfyller årsregnskapet gjeldende lovkrav, og
- gir årsregnskapet et rettviseende bilde av selskapets finansielle stilling per 31. desember 2023, og av dets resultater for regnskapsåret avsluttet per denne datoen i samsvar med regnskapslovens regler og god regnskapsskikk i Norge.

Grunnlag for konklusjonen

Vi har gjennomført revisjonen i samsvar med International Standards on Auditing (ISA-ene). Våre oppgaver og plikter i henhold til disse standardene er beskrevet nedenfor under *Revisors oppgaver og plikter ved revisjonen av årsregnskapet*. Vi er uavhengige av selskapet i samsvar med kravene i relevante lover og forskrifter i Norge og International Code of Ethics for Professional Accountants (inkludert internasjonale uavhengighetsstandarder) utstedt av International Ethics Standards Board for Accountants (IESBA-reglene), og vi har overholdt våre øvrige etiske forpliktelser i samsvar med disse kravene. Innhentet revisjonsbevis er etter vår vurdering tilstrekkelig og hensiktsmessig som grunnlag for vår konklusjon.

Styrets og daglig leders ansvar for årsregnskapet

Styret og daglig leder (ledelsen) er ansvarlige for å utarbeide årsregnskapet og for at det gir et rettviseende bilde i samsvar med regnskapslovens regler og god regnskapsskikk i Norge. Ledelsen er også ansvarlig for slik internkontroll som den finner nødvendig for å kunne utarbeide et regnskap som ikke inneholder vesentlig feilinformasjon, verken som følge av misligheter eller utilsiktede feil.

Ved utarbeidelsen av årsregnskapet må ledelsen ta standpunkt til selskapets evne til fortsatt drift og opplyse om forhold av betydning for fortsatt drift. Forutsetningen om fortsatt drift skal legges til grunn for årsregnskapet så lenge det ikke er sannsynlig at virksomheten vil bli avvirket.

Revisors oppgaver og plikter ved revisjonen av årsregnskapet

Vårt mål er å oppnå betryggende sikkerhet for at årsregnskapet som helhet ikke inneholder vesentlig feilinformasjon, verken som følge av misligheter eller utilsiktede feil, og å avgi en revisjonsberetning som inneholder vår konklusjon. Betryggende sikkerhet er en høy grad av sikkerhet, men ingen garanti for at en revisjon utført i samsvar med ISA-ene, alltid vil avdekke vesentlig feilinformasjon. Feilinformasjon kan oppstå som følge av misligheter eller utilsiktede feil. Feilinformasjon er å anse som vesentlig dersom den enkeltvis eller samlet med rimelighet kan forventes å påvirke de økonomiske beslutningene som brukerne foretar på grunnlag av årsregnskapet.

THE POWER OF BEING UNDERSTOOD
AUDIT | TAX | CONSULTING

RSM Norge AS is a member of the RSM network and trades as RSM. RSM is the trading name used by the members of the RSM network. Each member of the RSM network is an independent accounting and consulting firm which practices in its own right. The RSM network is not itself a separate legal entity in any jurisdiction.

RSM Norge AS er medlem av/is a member of Den norske Revisorforening.



Revisors beretning for 2023 for Kruer Tha Lay AS

For videre beskrivelse av revisors oppgaver og plikter vises det til:
<https://revisorforeningen.no/revisjonsberetninger>

Mandal, 13. august 2024
RSM Norge AS

Stian Skedsmo
Statsautorisert revisor