



## ÅRSREGNSKAPET FOR REGNSKAPSÅRET 2023 - GENERELL INFORMASJON

### Enheten

Organisasjonsnummer: 826 808 462  
Organisasjonsform: Aksjeselskap  
Foretaksnavn: TRE BERGEN AS  
Forretningsadresse: Kong Oscars gate 66  
5017 BERGEN

### Regnskapsår

Årsregnskapets periode: 01.01.2023 - 31.12.2023

### Konsern

Morselskap i konsern: Nei

### Regnskapsregler

Regler for små foretak benyttet: Ja  
Benyttet ved utarbeidelsen av årsregnskapet til selskapet: Regnskapslovens alminnelige regler

### Årsregnskapet fastsatt av kompetent organ

Bekreftet av representant for selskapet: Sindre Kåre Fossum Beyer  
Dato for fastsettelse av årsregnskapet: 02.04.2024

### Grunnlag for avgivelse

År 2023: Årsregnskapet er elektronisk innlevert  
År 2022: Tall er hentet fra elektronisk innlevert årsregnskap fra 2023

*Det er ikke krav til at årsregnskapet m.v. som sendes til Regnskapsregisteret er undertegnet. Kontrollen på at dette er utført ligger hos revisor/enhetens øverste organ. Sikkerheten ivaretas ved at innsender har rolle/rettighet for innsending av årsregnskapet via Altinn, og ved at det bekreftes at årsregnskapet er fastsatt av kompetent organ.*

Brønnøysundregistrene, 01.07.2025



## Resultatregnskap

Beløp i: NOK	Note	2023	2022
<b>RESULTATREGNSKAP</b>			
<b>Inntekter</b>			
Salgsinntekt		27 192 138	27 595 394
Annen driftsinntekt		270 834	2 328 307
<b>Sum inntekter</b>		<b>27 462 972</b>	<b>29 923 700</b>
<b>Kostnader</b>			
Varekostnad		164 259	773 095
Lønnskostnad	1	22 429 058	20 630 652
Avskrivning av driftsmidler og immaterielle eiendeler	2	763 746	693 274
Nedskrivning av varige driftsmidler og immaterielle eiendeler	2		
Annen driftskostnad		7 069 472	5 663 152
<b>Sum kostnader</b>		<b>30 426 535</b>	<b>27 760 172</b>
<b>Driftsresultat</b>		<b>-2 963 562</b>	<b>2 163 528</b>
<b>Finansinntekter og finanskostnader</b>			
Renteinntekt fra foretak i samme konsern			6 229
Annen renteinntekt		54 541	28 433
Annen finansinntekt		19	3 377
<b>Sum finansinntekter</b>		<b>54 560</b>	<b>38 039</b>
Rentekostnad til foretak i samme konsern		67 701	
Annen rentekostnad		936	1 897
Annen finanskostnad		980	2 581
<b>Sum finanskostnader</b>		<b>69 617</b>	<b>4 478</b>
<b>Netto finans</b>		<b>-15 057</b>	<b>33 561</b>
<b>Ordinært resultat før skattekostnad</b>		<b>-2 978 619</b>	<b>2 197 089</b>
Skattekostnad på resultat	3		491 516
<b>Ordinært resultat etter skattekostnad</b>		<b>-2 978 619</b>	<b>1 705 573</b>
<b>Årsresultat</b>		<b>-2 978 619</b>	<b>1 705 573</b>
<b>Årsresultat etter minoritetsinteresser</b>		<b>-2 978 619</b>	<b>1 705 573</b>



## Resultatregnskap

Beløp i: NOK	Note	2023	2022
<b>Totalresultat</b>		<b>-2 978 619</b>	<b>1 705 573</b>
<b>Overføringer og disponeringer</b>			
Ordinært utbytte			1 350 000
Udekket tap	4	-2 606 498	
Avsatt til annen egenkapital			355 573
Overført fra annen egenkapital	4	-372 121	
<b>Sum overføringer og disponeringer</b>		<b>-2 978 619</b>	<b>1 705 573</b>



## Balanse

Beløp i: NOK	Note	2023	2022
<b>BALANSE - EIENDELER</b>			
<b>Anleggsmidler</b>			
<b>Immaterielle eiendeler</b>			
Rettigheter	2		
Utsatt skattefordel	3		
Goodwill	2		
<b>Sum immaterielle eiendeler</b>	<b>2</b>		
<b>Varige driftsmidler</b>			
Tomter, bygninger o.a. fast eiendom	2	2 809 636	1 155 202
Maskiner og anlegg	2		
Skip og flytende installasjoner	2		
Driftsløsøre, inventar o.a. utstyr	2	297 463	301 251
<b>Sum varige driftsmidler</b>		<b>3 107 099</b>	<b>1 456 453</b>
<b>Finansielle anleggsmidler</b>			
Investering i datterselskap	5		
Investering i annet foretak i samme konsern	5		
Investeringer i tilknyttet selskap	5		
Investeringer i aksjer og andeler	5		
<b>Sum anleggsmidler</b>	<b>2</b>	<b>3 107 099</b>	<b>1 456 453</b>
<b>Omløpsmidler</b>			
<b>Varer</b>			
<b>Fordringer</b>			
Kundefordringer		2 523 931	3 830 128
Andre kortsiktige fordringer		496 504	514 687
Konsernfordringer	6		2 079 949
<b>Sum fordringer</b>		<b>3 020 434</b>	<b>6 424 764</b>
<b>Investeringer</b>			
Aksjer og andeler i foretak i samme konsern	5		
<b>Bankinnskudd, kontanter og lignende</b>			



## Balanse

Beløp i: NOK	Note	2023	2022
Bankinnskudd, kontanter o.l.	6	568 331	791 339
<b>Sum bankinnskudd, kontanter og lignende</b>		<b>568 331</b>	<b>791 339</b>
<b>Sum omløpsmidler</b>		<b>3 588 765</b>	<b>7 216 102</b>
<b>SUM EIENDELER</b>		<b>6 695 864</b>	<b>8 672 555</b>

## BALANSE - EGENKAPITAL OG GJELD

### Egenkapital

#### Innskutt egenkapital

Aksjekapital	4	1 384 615	1 384 615
Annen innskutt egenkapital	4	1 147 500	
<b>Sum innskutt egenkapital</b>		<b>2 532 115</b>	<b>1 384 615</b>

#### Opptjent egenkapital

Annen egenkapital	4		372 121
Udekket tap	4	2 606 498	
<b>Sum opptjent egenkapital</b>		<b>-2 606 498</b>	<b>372 121</b>

#### Sum egenkapital

4	<b>-74 383</b>	<b>1 756 736</b>
---	----------------	------------------

### Gjeld

#### Langsiktig gjeld

Utsatt skatt	3		
<b>Annen langsiktig gjeld</b>			

#### Sum langsiktig gjeld

	<b>0</b>	<b>0</b>
--	----------	----------

#### Kortsiktig gjeld

Leverandørgjeld		606 460	940 850
Betalbar skatt	3		491 516
Skyldig offentlige avgifter		1 606 236	2 042 151
Utbytte			1 350 000
Kortsiktig konserngjeld	6	1 870 568	
Annen kortsiktig gjeld		2 686 983	2 091 303
<b>Sum kortsiktig gjeld</b>		<b>6 770 247</b>	<b>6 915 819</b>



## Balanse

<b>Beløp i: NOK</b>	<b>Note</b>	<b>2023</b>	<b>2022</b>
Sum gjeld		6 770 247	6 915 819
<b>SUM EGENKAPITAL OG GJELD</b>		<b>6 695 864</b>	<b>8 672 555</b>



## Brønnøysundregistrene

### ÅRSREGNSKAP FOR REGNSKAPSÅRET 2023 - GENERELL INFORMASJON

Journalnummer: 2024 357715

#### Enheten

Organisasjonsnummer: 826 808 462  
Organisasjonsform: Aksjeselskap  
Foretaksnavn: TRE BERGEN AS  
Forretningsadresse: Kong Oscars gate 66  
5017 BERGEN

#### Regnskapsår

Årsregnskapets periode: 01.01.2023 - 31.12.2023

#### Konsern

Morselskap i konsern: Nei

#### Regnskapsregler

Regler for små foretak benyttet: Ja  
Benyttet ved utarbeidelsen av  
årsregnskapet til selskapet: Regnskapslovens alminnelige regler

#### Årsregnskapet fastsatt av kompetent organ

Bekreftet av representant for selskapet: Sindre Kåre Fossum Beyer  
Dato for fastsettelse av årsregnskapet: 02.04.2024

#### Grunnlag for avgivelse

År 2023: Årsregnskap er elektronisk innlevert.  
År 2022: Tall er hentet fra elektronisk innlevert årsregnskap fra 2023.

*Det er ikke krav til at årsregnskapet m.v. som sendes til Regnskapsregisteret er undertegnet. Kontrollen på at dette er utført ligger hos revisor/enhetens øverste organ. Sikkerheten ivaretas ved at innsender har rolle/rettighet for innsending av årsregnskapet via Altinn, og ved at det bekreftes at årsregnskapet er fastsatt av kompetent organ.*

Brønnøysundregistrene, 29.04.2024



Organisasjonsnr: 826 808 462  
TRE BERGEN AS

## RESULTATREGNSKAP

Beløp i: NOK	Note	2023	2022
<b>RESULTATREGNSKAP</b>			
<b>Inntekter</b>			
Salgsinntekt		27 192 138	27 595 394
Annen driftsinntekt		270 834	2 328 307
<b>Sum inntekter</b>		<b>27 462 972</b>	<b>29 923 700</b>
<b>Kostnader</b>			
Varekostnad		164 259	773 095
Lønnskostnad	1	22 429 058	20 630 652
Avskrivning av driftsmidler og immaterielle eiendeler	2	763 746	693 274
Nedskrivning av varige driftsmidler og immaterielle eiendeler	2		
Annen driftskostnad		7 069 472	5 663 152
<b>Sum kostnader</b>		<b>30 426 535</b>	<b>27 760 172</b>
<b>Driftsresultat</b>		<b>-2 963 562</b>	<b>2 163 528</b>
<b>Finansinntekter og finanskostnader</b>			
Renteinntekt fra foretak i samme konsern			6 229
Annen renteinntekt		54 541	28 433
Annen finansinntekt		19	3 377
<b>Sum finansinntekter</b>		<b>54 560</b>	<b>38 039</b>
Rentekostnad til foretak i samme konsern		67 701	
Annen rentekostnad		936	1 897
Annen finanskostnad		980	2 581
<b>Sum finanskostnader</b>		<b>69 617</b>	<b>4 478</b>
<b>Netto finans</b>		<b>-15 057</b>	<b>33 561</b>
<b>Ordinært resultat før skattekostnad</b>		<b>-2 978 619</b>	<b>2 197 089</b>
Skattekostnad på resultat	3		491 516
<b>Ordinært resultat etter skattekostnad</b>		<b>-2 978 619</b>	<b>1 705 573</b>
<b>Årsresultat</b>		<b>-2 978 619</b>	<b>1 705 573</b>
<b>Årsresultat etter minoritetsinteresser</b>		<b>-2 978 619</b>	<b>1 705 573</b>
<b>Totalresultat</b>		<b>-2 978 619</b>	<b>1 705 573</b>



<b>Overføringer og disponeringer</b>			
Ordinært utbytte			1 350 000
Udekket tap	4	-2 606 498	
Avsatt til annen egenkapital			355 573
Overført fra annen egenkapital	4	-372 121	
<b>Sum overføringer og disponeringer</b>		<b>-2 978 619</b>	<b>1 705 573</b>



Organisasjonsnr: 826 808 462  
TRE BERGEN AS

## BALANSE

Beløp i: NOK	Note	2023	2022
<b>BALANSE - EIENDELER</b>			
<b>Anleggsmidler</b>			
<b>Immaterielle eiendeler</b>			
Rettigheter	2		
Utsatt skattefordel	3		
Goodwill	2		
<b>Sum immaterielle eiendeler</b>	<b>2</b>		
<b>Varige driftsmidler</b>			
Tomter, bygninger o.a. fast eiendom	2	2 809 636	1 155 202
Maskiner og anlegg	2		
Skip og flytende installasjoner	2		
Driftsløsøre, inventar o. a. utstyr	2	297 463	301 251
<b>Sum varige driftsmidler</b>	<b>2</b>	<b>3 107 099</b>	<b>1 456 453</b>
<b>Finansielle anleggsmidler</b>			
Investering i datterselskap	5		
Investering i annet foretak i samme konsern	5		
Investeringer i tilknyttet selskap	5		
Investeringer i aksjer og andeler	5		
<b>Sum anleggsmidler</b>	<b>2</b>	<b>3 107 099</b>	<b>1 456 453</b>
<b>Omløpsmidler</b>			
<b>Varer</b>			
<b>Fordringer</b>			
Kundefordringer		2 523 931	3 830 128
Andre kortsiktige fordringer		496 504	514 687
Konsernfordringer	6		2 079 949
<b>Sum fordringer</b>		<b>3 020 434</b>	<b>6 424 764</b>
<b>Investeringer</b>			
Aksjer og andeler i foretak i samme konsern	5		
<b>Bankinnskudd, kontanter og lignende</b>			
Bankinnskudd, kontanter o. l.	6	568 331	791 339
<b>Sum bankinnskudd, kontanter og lignende</b>		<b>568 331</b>	<b>791 339</b>



Sum omløpsmidler		3 588 765	7 216 102
<b>SUM EIENDELER</b>		<b>6 695 864</b>	<b>8 672 555</b>
<b>BALANSE - EGENKAPITAL OG GJELD</b>			
<b>Egenkapital</b>			
<b>Innskutt egenkapital</b>			
Aksjekapital	4	1 384 615	1 384 615
Annen innskutt egenkapital	4	1 147 500	
<b>Sum innskutt egenkapital</b>		<b>2 532 115</b>	<b>1 384 615</b>
<b>Opptjent egenkapital</b>			
Annen egenkapital	4		372 121
Udekket tap	4	2 606 498	
<b>Sum opptjent egenkapital</b>		<b>-2 606 498</b>	<b>372 121</b>
<b>Sum egenkapital</b>	<b>4</b>	<b>-74 383</b>	<b>1 756 736</b>
<b>Gjeld</b>			
<b>Langsiktig gjeld</b>			
Utsatt skatt	3		
<b>Annen langsiktig gjeld</b>			
<b>Sum langsiktig gjeld</b>		<b>0</b>	<b>0</b>
<b>Kortsiktig gjeld</b>			
Leverandørgjeld		606 460	940 850
Betalbar skatt	3		491 516
Skyldig offentlige avgifter		1 606 236	2 042 151
Utbytte			1 350 000
Kortsiktig konserngjeld	6	1 870 568	
Annen kortsiktig gjeld		2 686 983	2 091 303
<b>Sum kortsiktig gjeld</b>		<b>6 770 247</b>	<b>6 915 819</b>
<b>Sum gjeld</b>		<b>6 770 247</b>	<b>6 915 819</b>
<b>SUM EGENKAPITAL OG GJELD</b>		<b>6 695 864</b>	<b>8 672 555</b>



Organisasjonsnr: 826 808 462  
TRE BERGEN AS

NOTEOPPLYSNINGER - SELSKAP - alle poster oppgitt i hele tall

## Note

Antall årsverk i regnskapsåret  
24.00

<u>Sum</u>	<u>Beløp</u>
<u>Balanseført verdi 31.12.</u>	<u>Varige driftsmidler Immaterielle eiend.</u>

## Konsernregnskap

Morselskapet sitt navn

Forretningskontor for morselskapet

## Begrunnelse for at datterselskap er utelatt fra konsolideringen

<u>Samlet beløp - tilknyttet selskap</u>	<u>Årets</u>	<u>Fjorårets</u>
--	--------------	------------------

<u>Samlet beløp - foretak i samme konsern</u>	<u>Årets</u>	<u>Fjorårets</u>
---	--------------	------------------

<u>Samlet beløp - foretak i samme konsern</u>	<u>Årets</u>	<u>Fjorårets</u>
---	--------------	------------------

<u>Samlet beløp - felles kontrollert virksomhet</u>	<u>Årets</u>	<u>Fjorårets</u>
---	--------------	------------------

<u>Pantstillelse</u>	<u>Beløp</u>
----------------------	--------------

<u>Beholdning av egne aksjer</u>	<u>Antall</u>	<u>Pålydende</u>	<u>Andel av aksjek.</u>
----------------------------------	---------------	------------------	-------------------------



Til generalforsamlingen i Netlife Bergen AS

## Uavhengig revisors beretning

### Konklusjon

Vi har revidert årsregnskapet for Netlife Bergen AS som består av balanse per 31. desember 2023, resultatregnskap for regnskapsåret avsluttet per denne datoen, regnskapsprinsipper og noter til årsregnskapet.

Etter vår mening oppfyller årsregnskapet gjeldende lovkrav, og gir årsregnskapet et rettviseende bilde av selskapets finansielle stilling per 31. desember 2023, og av dets resultater for regnskapsåret avsluttet per denne datoen i samsvar med regnskapslovens regler og god regnskapsskikk i Norge.

### Grunnlag for konklusjonen

Vi har gjennomført revisjonen i samsvar med International Standards on Auditing (ISA-ene). Våre oppgaver og plikter i henhold til disse standardene er beskrevet nedenfor under *Revisors oppgaver og plikter ved revisjonen av årsregnskapet*. Vi er uavhengige av selskapet i samsvar med kravene i relevante lover og forskrifter i Norge og International Code of Ethics for Professional Accountants (inkludert internasjonale uavhengighetsstandarder) utstedt av International Ethics Standards Board for Accountants (IESBA-reglene), og vi har overholdt våre øvrige etiske forpliktelser i samsvar med disse kravene. Innhentet revisjonsbevis er etter vår vurdering tilstrekkelig og hensiktsmessig som grunnlag for vår konklusjon.

### Vesentlig usikkerhet knyttet til fortsatt drift

Vi gjør oppmerksom på note 4 i regnskapet, som angir at selskapet har pådratt seg et tap på NOK 2 978 619 i regnskapsåret 2023, og at selskapets gjeld per denne datoen oversteg dets samlede eiendeler med NOK 74 383. Disse forholdene indikerer at det foreligger en vesentlig usikkerhet som kan skape tvil av betydning om selskapets evne til fortsatt drift. Som beskrevet i note 4, har styret og ledelsen gjennomført tiltak for å oppnå forsvarlig egenkapital. Vår konklusjon er ikke modifisert som følge av dette forholdet.

### Styrets og daglig leders ansvar for årsregnskapet

Styret og daglig leder (ledelsen) er ansvarlige for å utarbeide årsregnskapet og for at det gir et rettviseende bilde i samsvar med regnskapslovens regler og god regnskapsskikk i Norge. Ledelsen er også ansvarlig for slik internkontroll som den finner nødvendig for å kunne utarbeide et årsregnskap som ikke inneholder vesentlig feilinformasjon, verken som følge av misligheter eller utilsiktede feil.

Ved utarbeidelsen av årsregnskapet må ledelsen ta standpunkt til selskapets evne til fortsatt drift og opplyse om forhold av betydning for fortsatt drift. Forutsetningen om fortsatt drift skal legges til grunn for årsregnskapet så lenge det ikke er sannsynlig at virksomheten vil bli avvirket.

### Revisors oppgaver og plikter ved revisjonen av årsregnskapet

Vårt mål er å oppnå betryggende sikkerhet for at årsregnskapet som helhet ikke inneholder vesentlig feilinformasjon, verken som følge av misligheter eller utilsiktede feil, og å avgi en revisjonsberetning som inneholder vår konklusjon. Betryggende sikkerhet er en høy grad av sikkerhet, men ingen garanti for at en revisjon utført i samsvar med ISA-ene, alltid vil avdekke vesentlig feilinformasjon. Feilinformasjon kan oppstå som følge av misligheter eller utilsiktede feil. Feilinformasjon er å anse som vesentlig dersom den enkeltvis eller samlet med rimelighet kan forventes å påvirke de økonomiske beslutningene som brukerne foretar på grunnlag av årsregnskapet. For videre beskrivelse av revisors oppgaver og plikter vises det til: <https://revisorforeningen.no/revisjonsberetninger>

PricewaterhouseCoopers AS, Dronning Eufemias gate 71, Postboks 748 Sentrum, NO-0106 Oslo  
T: 02316, org. no.: 987 009 713 MVA, [www.pwc.no](http://www.pwc.no)  
Statsautoriserte revisorer, medlemmer av Den norske Revisorforening og autorisert regnskapsførerselskap



Oslo, 21. mars 2024  
**PricewaterhouseCoopers AS**

Vidar Lorentzen  
Statsautorisert revisor  
(elektronisk signert)



 Securely signed with Brevio

Netlife Bergen Revisjonsberetning

**Signers:**

<b>Name</b>	<b>Method</b>	<b>Date</b>
Lorentzen, Vidar	BANKID	2024-04-09 18:17

**This document package contains:**

- Closing page (this page)
- The original document(s)
- The electronic signatures. These are not visible in the document, but are electronically integrated.



This file is sealed with a digital signature.  
The seal is a guarantee for the authenticity  
of the document.



# Årsregnskap 2023 Netlife Bergen AS

 NkbYnZ5R6-r1GK3Z5R6



## Resultatregnskap

Netlife Bergen AS

Driftsinntekter og driftskostnader	Note	2023	2022
Salgsinntekt		27 192 138	27 595 394
Annen driftsinntekt		270 834	2 328 307
<b>Sum driftsinntekter</b>		<b>27 462 972</b>	<b>29 923 700</b>
Varekostnad		164 259	773 095
Lønnskostnad	1	22 429 058	20 630 652
Avskrivning av driftsmidler og immaterielle eiendeler	2	763 746	693 274
Annen driftskostnad		7 069 472	5 663 152
<b>Sum driftskostnader</b>		<b>30 426 535</b>	<b>27 760 172</b>
<b>Driftsresultat</b>		<b>-2 963 562</b>	<b>2 163 528</b>
<b>Finansinntekter og finanskostnader</b>			
Renteinntekt fra foretak i samme konsern		0	6 229
Annen renteinntekt		54 541	28 433
Annen finansinntekt		19	3 377
Rentekostnad til foretak i samme konsern		67 701	0
Annen rentekostnad		936	1 897
Annen finanskostnad		980	2 581
<b>Resultat av finansposter</b>		<b>-15 057</b>	<b>33 561</b>
Resultat før skattekostnad		-2 978 619	2 197 089
Skattekostnad på resultat	3	0	491 516
<b>Resultat</b>		<b>-2 978 619</b>	<b>1 705 573</b>
<b>Årsresultat</b>		<b>-2 978 619</b>	<b>1 705 573</b>
<b>Overføringer</b>			
Avsatt til utbytte		0	1 350 000
Avsatt til annen egenkapital		0	355 573
Overført til udekket tap	4	2 606 498	0
Overført fra annen egenkapital	4	372 121	0
<b>Sum overføringer</b>		<b>-2 978 619</b>	<b>1 705 573</b>

Netlife Bergen AS

HkbYnZSR6-r1GK3Z5Ra




### Balanse

Netlife Bergen AS

Eiendeler	Note	31.12 2023	31.12 2022
<b>Anleggsmidler</b>			
<b>Varige driftsmidler</b>			
Tomter, bygninger o.a. fast eiendom	2	2 809 636	1 155 202
Driftsløsøre, inventar o.a. utstyr	2	297 463	301 251
<b>Sum varige driftsmidler</b>		<b>3 107 099</b>	<b>1 456 453</b>
<b>Sum anleggsmidler</b>	2	<b>3 107 099</b>	<b>1 456 453</b>
<b>Omløpsmidler</b>			
<b>Fordringer</b>			
Kundefordringer		2 523 931	3 830 128
Andre kortsiktige fordringer		496 504	514 687
Konsernfordringer	6	0	2 079 949
<b>Sum fordringer</b>		<b>3 020 434</b>	<b>6 424 764</b>
Bankinnskudd, kontanter o.l.	6	568 331	791 339
<b>Sum omløpsmidler</b>		<b>3 588 765</b>	<b>7 216 102</b>
<b>Sum eiendeler</b>		<b>6 695 864</b>	<b>8 672 555</b>

Netlife Bergen AS

 HkbYnZ5R6-r1GK3Z5Ra




### Balanse

Netlife Bergen AS

Egenkapital og gjeld	Note	31.12. 2023	31.12. 2022
<b>Egenkapital</b>			
<b>Innskutt egenkapital</b>			
Aksjekapital	4	1 384 615	1 384 615
Ikke registrert kapitalforhøyelse	4	1 147 500	0
<b>Sum innskutt egenkapital</b>		<b>2 532 115</b>	<b>1 384 615</b>
<b>Opptjent egenkapital</b>			
Annen egenkapital	4	0	372 121
Udekket tap	4	-2 606 498	0
<b>Sum opptjent egenkapital</b>		<b>-2 606 498</b>	<b>372 121</b>
<b>Sum egenkapital</b>	<b>4</b>	<b>-74 383</b>	<b>1 756 736</b>
<b>Gjeld</b>			
<b>Kortsiktig gjeld</b>			
Leverandørgjeld		606 460	940 850
Betalbar skatt	3	0	491 516
Skyldig offentlige avgifter		1 606 236	2 042 151
Utbytte		0	1 350 000
Konserngjeld	6	1 870 568	0
Annen kortsiktig gjeld		2 686 983	2 091 303
<b>Sum kortsiktig gjeld</b>		<b>6 770 247</b>	<b>6 915 819</b>
<b>Sum gjeld</b>		<b>6 770 247</b>	<b>6 915 819</b>
<b>Sum egenkapital og gjeld</b>		<b>6 695 864</b>	<b>8 672 555</b>

Netlife Bergen AS

 HkbYnZ6R6-r10K3Z5Ra



**Balanse**

Netlife Bergen AS

Bergen, 21.03.2024  
Styret i Netlife Bergen AS

\_\_\_\_\_  
Ingrid Holstad  
styremedlem

\_\_\_\_\_  
Einar Kirkebø  
styremedlem

\_\_\_\_\_  
Camilla Adland Jensen  
styremedlem


\_\_\_\_\_  
Sindre Kaare Beyer  
styreleder

\_\_\_\_\_  
Emilie Næss Wangen  
styremedlem

\_\_\_\_\_  
Maiken Spjøld Sørensen  
styremedlem

\_\_\_\_\_  
Anna Torgersen  
daglig leder

Netlife Bergen AS

 HkbYnZ5R6-r1GK3Z5Ra



## Regnskapsprinsipper

Årsregnskapet er satt opp i samsvar med regnskapsloven og NRS 8 - God regnskapsskikk for små foretak.

### Driftsinntekter

Inntektsføring ved salg av varer skjer på leveringstidspunktet. Selskapet selger konsulenttjenester og disse inntektsføres i henhold til ferdigstilling. Leieinntekter inntektsføres etter leieperiode.

### Skatt

Skattekostnaden i resultatregnskapet omfatter både periodens betalbare skatt og endring i utsatt skatt. Utsatt skatt er beregnet med 22 % på grunnlag av de midlertidige forskjeller som eksisterer mellom regnskapsmessige og skattemessige verdier, samt ligningsmessig underskudd til fremføring ved utgangen av regnskapsåret. Skatteøkende og skattereduserende midlertidige forskjeller som reverserer eller kan reverseres i samme periode er utlignet og nettoført.

### Klassifisering og vurdering av anleggsmidler

Anleggsmidler omfatter eiendeler bestemt til varig eie og bruk. Anleggsmidler er vurdert til anskaffelseskost. Varige driftsmidler balanseføres og avskrives over driftsmidlets økonomiske levetid. Avskrivningsperioden for fast eiendom anskaffet etter 2009 er dekomponert i en del som gjelder råbygget og en del som gjelder faste tekniske installasjoner. Varige driftsmidler nedskrives til gjenvinnbart beløp ved verdifall som forventes ikke å være forbigående. Gjenvinnbart beløp er det høyeste av netto salgsverdi og verdi i bruk. Verdi i bruk er nåverdi av fremtidige kontantstrømmer knyttet til eiendelen. Nedskrivningen reverseres når grunnlaget for nedskrivningen ikke lenger er til stede.

### Klassifisering og vurdering av omløpsmidler

Omløpsmidler og kortsiktig gjeld omfatter normalt poster som forfaller til betaling innen ett år etter balansedagen, samt poster som knytter seg til varekretsløpet. Omløpsmidler vurderes til laveste verdi av anskaffelseskost og virkelig verdi.

### Fordringer

Kundefordringer og andre fordringer oppføres til pålydende etter fradrag for avsetning til forventet tap. Avsetning til tap gjøres på grunnlag av en individuell vurdering av de enkelte fordringene.

## Noter til årsregnskapet

### Note 1 Lønnskostnader og ytelser, godtgjørelser til daglig leder, styret og revisor

Lønnskostnader	2023	2022
Lønninger	16 969 860	15 873 871
Arbeidsgiveravgift	2 610 100	2 437 250
Pensjonskostnader	934 432	926 535
Andre ytelser	1 914 666	1 392 997
<b>Sum</b>	<b>22 429 058</b>	<b>20 630 652</b>

Selskapet har i 2023 sysselsatt 24 årsverk.



## Note 2 Anleggsmidler

	Varige driftsmidler	Innredning nye lokaler	Andre rettigheter, ervervet	Totalt
Anskaffelseskost 01.01.2023	3 354 323	1 099 755	330 000	4 784 078
Tilgang kjøpte driftsmidler	166 670	2 247 722	0	2 414 392
<b>Anskaffelseskost 31.12.2023</b>	<b>3 520 992</b>	<b>3 347 477</b>	<b>330 000</b>	<b>7 198 469</b>
Akk avskrivninger 01.01.2023	2 997 625	0	330 000	3 327 625
Årets avskrivninger	225 905	537 841	0	763 746
<b>Akk avskrivninger 31.12.2023</b>	<b>3 223 529</b>	<b>537 841</b>	<b>330 000</b>	<b>4 091 371</b>
<b>Bokført verdi pr. 31.12.2023</b>	<b>297 463</b>	<b>2 809 636</b>	<b>0</b>	<b>3 107 099</b>
Årets avskrivninger	225 905	537 841	0	763 746

Innredning for nye lokaler avskrives i takt med leieperioden.  
Balansførte immatuelle eiendeler gjelder erverving av rettighetene til kontrakter.

## Note 3 Skatt

<b>Årets skattekostnad</b>	<b>2023</b>	<b>2022</b>
Resultatført skatt på ordinært resultat:		
Betalbar skatt	0	491 516
Endring i utsatt skattefordel	0	0
<b>Skattekostnad ordinært resultat</b>	<b>0</b>	<b>491 516</b>
Skattepliktig inntekt:		
Resultat før skatt	-2 978 619	2 197 089
Permanente forskjeller	20 333	33 010
Endring i midlertidige forskjeller	35 595	4 064
<b>Skattepliktig inntekt</b>	<b>-2 922 691</b>	<b>2 234 163</b>
Betalbar skatt i balansen:		
Betalbar skatt på årets resultat	0	491 516
<b>Sum betalbar skatt i balansen</b>	<b>0</b>	<b>491 516</b>

Skatteeffekten av midlertidige forskjeller og underskudd til fremføring som har gitt opphav til utsatt skatt og utsatte skattefordeler, spesifisert på typer av midlertidige forskjeller

	2023	2022	Endring
Varige driftsmidler	-282 741	-247 147	35 595
<b>Sum</b>	<b>-282 741</b>	<b>-247 147</b>	<b>35 595</b>
Akkumulert fremførbart underskudd	-2 922 691	0	2 922 691
Inngår ikke i beregningen av utsatt skatt	3 205 433	247 147	-2 958 286
<b>Utsatt skattefordel (22 %)</b>	<b>0</b>	<b>0</b>	<b>0</b>

I henhold til God regnskapsskikk for små foretak balanseføres ikke utsatt skattefordel.



## Note 4 Egenkapital

	Aksjekapital	Innskutt ikke registrert kapitalforhøyelse	Annen egenkapital	Udekket tap	Sum egenkapital
Pr. 31.12.2022	1 384 615	0	372 121	0	1 756 736
Kapitalforhøyelse, ikke reg	0	1 147 500			1 147 500
Årets resultat			-372 121	-2 606 498	-2 978 619
<b>Pr 31.12.2023</b>	<b>1 384 615</b>	<b>1 147 500</b>	<b>0</b>	<b>-2 606 498</b>	<b>-74 383</b>

Selskapet har per 31.12.23 en negativ egenkapital og som følge av dette har styret og ledelsen vurdert situasjonen og gjennomført tiltak for å oppnå forsvarlig egenkapital. Den negative trenden har begynt å snu i starten av 2024, og selskapet har ved utgangen av februar 2024 en positiv egenkapital som følge av tiltakene. Det er forventet ytterligere positiv utvikling i egenkapital og likviditet som følge av de operasjonelle tiltakene på kort og lang sikt. Grunnlaget for fortsatt drift de neste tolv månedene er derfor til stede.

## Note 5 Konsern, tilknyttet selskap mv.

### Konsernregnskap

Netlife Bergen AS er datterselskap til Try AS som har forretningskontor i OSLO, Norge. Try AS utarbeider konsernregnskap der Netlife Bergen AS inngår i konsolideringen. Konsernregnskapet kan fås utlevert på Try sitt hovedkontor, Øvre Slottsgate 8.

## Note 6 Bankinnskudd

I posten inngår bundne bankinnskudd med kr 568 306.

Selskapet deltar i konsernkontoordning med morselskap Try AS som hoveddebitor( overfor konsernets bankforbindelse) og øvrige selskaper i TRY konsernet. Pr 31.12.2023 utgjorde mellomværende med Try AS kr 1 870 568 som er klassifisert som annen kortsiktig konserngjeld.

Selskapets kassekreditt inngår i konsernkontoordninger hvor det er gitt en total kredittamme på 80 mill. Selskapet er solidarisk ansvarlig for trekk konsernet har gjort i konsernkontoordningen. Solidaransvaret er begrenset oppad til kr 45 mill. Selskapet har også stilt sikkerhet for kundefordringer og anleggsmidler på 5 MNOK hver.



COMPLETED BY ALL:  
22.03.2024 18:49

SENT BY OWNER:  
Ingrid Holstad • 21.03.2024 20:37

DOCUMENT ID:  
r1GK3Z5Ra

ENVELOPE ID:  
HkbYnZ5R6-r1GK3Z5Ra

## Document history

DOCUMENT NAME:  
Årsregnskap 2023 Netlife Bergen.pdf  
8 pages

### Activity log

	ACTION		METHOD	
Camilla Ådland Jensen camilla.mcmilla@gmail.com	Signed	21.03.2024 20:51	Email	IP: 88.94.76.77
	Authenticated	21.03.2024 20:50	Low	IP: 88.94.76.77
Einar Kirkebo Einar.Kirkebo@posten.no	Signed	21.03.2024 20:51	Email	IP: 82.164.188.168
	Authenticated	21.03.2024 20:51	Low	IP: 82.164.188.168
Ingrid Holstad ingrid.holstad@try.no	Signed	21.03.2024 21:08	Email	IP: 104.28.105.24
	Authenticated	21.03.2024 21:08	Low	IP: 104.28.105.24
Sindre Kåre Fossum Beyer sindre.beyer@try.no	Signed	21.03.2024 21:38	Email	IP: 88.88.255.196
	Authenticated	21.03.2024 21:38	Low	IP: 88.88.255.196
Anna Torgersen anna.torgersen@trebergen.no	Signed	22.03.2024 08:14	Email	IP: 80.213.141.30
	Authenticated	22.03.2024 08:14	Low	IP: 80.213.141.30
Emilie Næss Wangen Emilie.Wangen@try.no	Signed	22.03.2024 11:37	Email	IP: 188.94.223.154
	Authenticated	22.03.2024 11:37	Low	IP: 188.94.223.154
Malen Sørensen malen@try.no	Signed	22.03.2024 18:49	Email	IP: 178.232.207.28
	Authenticated	22.03.2024 18:49	Low	IP: 178.232.207.28

### Custom events

No custom events related to this document

Verified ensures that the document has been signed according to the method stated above. Copies of signed documents are securely stored by Verified.

To review the signature validity, please open this PDF using Adobe Reader.



GDPR compliant



eIDAS standard



PDF sealed