



ÅRSREGNSKAPET FOR REGNSKAPSÅRET 2018 - GENERELL INFORMASJON

Enheten

Organisasjonsnummer: 917 144 575
Organisasjonsform: Aksjeselskap
Foretaksnavn: SNORRES GATE 30 AS
Forretningsadresse: Kanalsletta 4
4033 STAVANGER

Regnskapsår

Årsregnskapets periode: 01.01.2018 - 31.12.2018

Konsern

Morselskap i konsern: Nei

Regnskapsregler

Regler for små foretak benyttet: Ja
Benyttet ved utarbeidelsen av årsregnskapet til selskapet: Regnskapslovens alminnelige regler

Årsregnskapet fastsatt av kompetent organ

Bekreftet av representant for selskapet: Thomas Mjeldheim
Dato for fastsettelse av årsregnskapet: 11.06.2019

Grunnlag for avgivelse

År 2018: Årsregnskapet er elektronisk innlevert
År 2017: Tall er hentet fra elektronisk innlevert årsregnskap fra 2018

Det er ikke krav til at årsregnskapet m.v. som sendes til Regnskapsregisteret er undertegnet. Kontrollen på at dette er utført ligger hos revisor/enhetens øverste organ. Sikkerheten ivaretas ved at innsender har rolle/rettighet for innsending av årsregnskapet via Altinn, og ved at det bekreftes at årsregnskapet er fastsatt av kompetent organ.

Brønnøysundregistrene, 18.08.2020



Resultatregnskap

Beløp i: NOK	Note	2018	2017
RESULTATREGNSKAP			
Kostnader			
Lønnskostnad			
Annen driftskostnad	2	23 955	4 517
Sum kostnader		23 955	4 517
Driftsresultat		-23 955	-4 517
Finansinntekter og finanskostnader			
Annen renteinntekt		11	12
Sum finansinntekter		11	12
Netto finans		11	12
Ordinært resultat før skattekostnad		-23 945	-4 505
Ordinært resultat etter skattekostnad		-23 945	-4 505
Årsresultat		-23 945	-4 505
Overføringer og disponeringer			
Udekket tap		-23 945	-4 505
Sum overføringer og disponeringer		-23 945	-4 505



Balanse

Beløp i: NOK	Note	2018	2017
BALANSE - EIENDELER			
Anleggsmidler			
Immaterielle eiendeler			
Varige driftsmidler			
Tomter, bygninger og annen fast eiendom	3	13 368 050	13 326 000
Sum varige driftsmidler		13 368 050	13 326 000
Sum anleggsmidler		13 368 050	13 326 000
Omløpsmidler			
Varer			
Bankinnskudd, kontanter og lignende			
Bankinnskudd, kontanter og lignende	4	18 289	24 532
Sum bankinnskudd, kontanter og lignende		18 289	24 532
Sum omløpsmidler		18 289	24 532
SUM EIENDELER		13 386 339	13 350 532
BALANSE - EGENKAPITAL OG GJELD			
Egenkapital			
Innskutt egenkapital			
Aksjekapital (30 000 aksjer à kr 101,00)	5, 6, 7	3 030 000	3 030 000
Sum innskutt egenkapital		3 030 000	3 030 000
Opptjent egenkapital			
Udekket tap	7	34 413	10 468
Sum opptjent egenkapital		-34 413	-10 468
Sum egenkapital	7	2 995 587	3 019 532
Gjeld			



Balanse

Beløp i: NOK	Note	2018	2017
Langsiktig gjeld			
Annen langsiktig gjeld			
Langsiktig konserngjeld	10	10 329 671	10 326 000
Sum annen langsiktig gjeld		10 329 671	10 326 000
Sum langsiktig gjeld		10 329 671	10 326 000
Kortsiktig gjeld			
Leverandørgjeld		7 032	
Annen kortsiktig gjeld		54 049	5 000
Sum kortsiktig gjeld		61 081	5 000
Sum gjeld		10 390 752	10 331 000
SUM EGENKAPITAL OG GJELD		13 386 339	13 350 532



Årsregnskap for 2018

SNORRES GATE 30 AS
4033 STAVANGER

Innhold

Resultatregnskap

Balanse

Noter

Utarbeidet av:
Sum Regnskap AS
Travbaneveien 3
4031 STAVANGER
Org.nr. 995383039

Utarbeidet med:
Total Arsoppgjør



Resultatregnskap for 2018
SNORRES GATE 30 AS

	Note	2018	2017
Sum driftsinntekter		<u>0</u>	<u>0</u>
Lønnskostnad	1	0	0
Annen driftskostnad	2	<u>(23 955)</u>	<u>(4 517)</u>
Sum driftskostnader		<u>(23 955)</u>	<u>(4 517)</u>
Driftsresultat		<u>(23 955)</u>	<u>(4 517)</u>
Annen renteinntekt		11	12
Sum finansinntekter		<u>11</u>	<u>12</u>
Netto finans		<u>11</u>	<u>12</u>
Ordinært resultat før skattekostnad		<u>(23 945)</u>	<u>(4 505)</u>
Ordinært resultat		<u>(23 945)</u>	<u>(4 505)</u>
Årsresultat		<u>(23 945)</u>	<u>(4 505)</u>
Overføringer			
Udekket tap		<u>(23 945)</u>	<u>(4 505)</u>
Sum		<u>(23 945)</u>	<u>(4 505)</u>



Balanse pr. 31. desember 2018
SNORRES GATE 30 AS


	Note	2018	2017
EIENDELER			
Anleggsmidler			
Varige driftsmidler			
Tomter, bygninger og annen fast eiendom	3	<u>13 368 050</u>	<u>13 326 000</u>
Sum varige driftsmidler		<u>13 368 050</u>	<u>13 326 000</u>
Sum anleggsmidler		<u>13 368 050</u>	<u>13 326 000</u>
Omløpsmidler			
Bankinnskudd, kontanter og lignende	4	<u>18 289</u>	<u>24 532</u>
Sum bankinnskudd, kontanter og lignende		<u>18 289</u>	<u>24 532</u>
Sum omløpsmidler		<u>18 289</u>	<u>24 532</u>
Sum eiendeler		<u>13 386 339</u>	<u>13 350 532</u>





Balanse pr. 31. desember 2018 SNORRES GATE 30 AS


	Note	2018	2017
EGENKAPITAL OG GJELD			
Egenkapital			
Innskutt egenkapital			
Aksjekapital (30 000 aksjer à kr 101,00)	5, 6, 7	3 030 000	3 030 000
Sum innskutt egenkapital		<u>3 030 000</u>	<u>3 030 000</u>
Opptjent egenkapital			
Udekket tap	7	(34 413)	(10 468)
Sum opptjent egenkapital		<u>(34 413)</u>	<u>(10 468)</u>
Sum egenkapital	7	<u>2 995 587</u>	<u>3 019 532</u>
Gjeld			
Annen langsiktig gjeld			
Langsiktig konserngjeld	10	10 329 671	10 326 000
Sum annen langsiktig gjeld		<u>10 329 671</u>	<u>10 326 000</u>
Sum langsiktig gjeld		<u>10 329 671</u>	<u>10 326 000</u>
Kortsiktig gjeld			
Leverandørgjeld		7 032	0
Annen kortsiktig gjeld		54 049	5 000
Sum kortsiktig gjeld		<u>61 081</u>	<u>5 000</u>
Sum gjeld		<u>10 390 752</u>	<u>10 331 000</u>
Sum egenkapital og gjeld		<u>13 386 339</u>	<u>13 350 532</u>

Stavanger 11/06 2019


Thomas Michal Høyven Mjeldheim
Styrets leder


Dag Nedrum
Styremedlem


Wenche Helen Dahl Nedrum
Styremedlem


Kjell Andersen
Styremedlem



Noter 2018

SNORRES GATE 30 AS

Regnskapsprinsipper

Årsregnskapet er satt opp i samsvar med regnskapsloven og god regnskapsskikk for små foretak.

Salgsinntekter

Inntektsføring ved salg av varer skjer på leveringstidspunktet. Tjenester inntektsføres etter hvert som de leveres.

Klassifisering og vurdering av balanseposter

Omløpsmidler og kortsiktig gjeld omfatter poster som knytter seg til varekretsløpet. For andre poster enn kundefordringer omfattes poster som forfaller til betaling innen ett år etter transaksjonsdagen. Anleggsmidler er eiendeler bestemt til varig eie og bruk. Langsiktig gjeld er gjeld som forfaller senere enn ett år etter transaksjonsdagen.

Omløpsmidler vurderes til laveste av anskaffelseskost og virkelig verdi. Kortsiktig gjeld balanseføres til nominelt beløp på etableringstidspunktet.

Anleggsmidler vurderes til anskaffelseskost. Varige anleggsmidler avskrives etter en fornuftig avskrivningsplan. Anleggsmidlene nedskrives til virkelig verdi ved verdifall som ikke forventes å være forbigående. Langsiktig gjeld med unntak av andre avsetninger balanseføres til nominelt beløp på etableringstidspunktet.

Varige driftsmidler

Varige driftsmidler balanseføres og avskrives over driftsmidlenes levetid dersom de har antatt levetid over 3 år og har en kostpris som overstiger kr 15.000. Direkte vedlikehold av driftsmidler kostnadsføres løpende under driftskostnader, mens påkostninger eller forbedringer tillegges driftsmidlets kostpris og avskrives i takt med driftsmidlet.

Skatt

Skattekostnaden i resultatregnskapet omfatter både periodens betalbare skatt og endring i utsatt skatt. Utsatt skatt er beregnet med 22% på grunnlag av de midlertidige forskjeller som eksisterer mellom regnskapsmessige og skattemessige verdier, samt skattemessig underskudd til fremføring ved utgangen av regnskapsåret. Skatteøkende og skattereduserende midlertidige forskjeller som reverserer eller kan reversere i samme periode er utlignet og skattevirkningen er beregnet på netto grunnlaget.

Selskapet har ikke endret regnskapsprinsipp fra 2017 til 2018.



Note 1 - Obligatorisk tjenestepensjon

Obligatorisk tjenestepensjon

Foretaket er ikke pliktig til å ha tjenestepensjonsordning etter lov om obligatorisk tjenestepensjon. Det er ikke utbetalt lønn eller annen godtgjørelse til styret i 2018.

Note 2 - Revisjon

Selskapet oppfyller kravene til fravalg revisor, og dette er valgt. Årsregnskapet er utarbeidet av autorisert regnskapsførerselskap.

Note 3 - Spesifikasjon av varige driftsmidler

Spesifikasjon varige driftsmidler	Bygninger og annen fast eiendom
Anskaffelseskost 01.01.2018	13 326 000
Tilgang i året	42 050
Avgang i året	0
Anskaffelseskost 31.12.2018	13 368 050
Balanseført verdi pr. 31.12.2018	13 368 050

Økonomisk levetid

Avskrivningsplan: Lineær

Note 4 - Bankinnskudd

Posten inneholder kun frie midler.

Note 5 - Aksjekapital

Foretaket har 30 000 aksjer, pålydende kr 101,00, noe som gir en samlet aksjekapital på kr 3 030 000.

Foretaket har én aksjeklasse. Alle aksjer har lik stemme- og utbytterett.

Note 6 - Aksjonærer

Foretakets aksjonær pr 31.12.2018

Foretaket har 1 aksjonær.

Aksjonærens navn	Antall aksjer	Eierandel
TPG Home - Prego AS	30 000	100,00%
Sum	30 000	100,00%

Note 7 - Egenkapital

Spesifikasjon egenkapital	Aksjekapital	Udekket tap	Sum
Egenkapital 01.01.2018	3 030 000	(10 466)	3 019 532
Årets resultat		(23 945)	(23 945)
Egenkapital 31.12.2018	3 030 000	(34 413)	2 995 587



Note 8 - Midl. forskjeller - Utsatt skatt/skattefordel

Utsatt skatt/utsatt skattefordel i balansen avsettes på grunnlag av forskjeller mellom regnskapsmessige og skattemessige verdier i henhold til norsk regnskapsstandard for skatt. Midlertidige skatteøkende og skattereduserende forskjeller som kan utlignes er nettoført.

Midlertidige forskjeller knyttet til:	01.01.2018	31.12.2018	Endring
Skattemessig fremførbart underskudd	(10 468)	(34 413)	23 945
Netto forskjeller	(10 468)	(34 413)	23 945
Skattereduserende forskjeller som ikke kan utlignes	10 468	34 413	(23 945)
Sum midlertidige forskjeller	0	0	0
Utsatt skattefordel 31.12.18. basert på 22%	0	0	0

Ut fra forsiktighetshensyn balanseføres ikke utsatt skattefordel på kr 7 571

Note 9 - Skatt

Grunnlag for beregning av skatt	2018	2017
Ordinært resultat før skattekostnad	(23 945)	(4 505)
Årets skattegrunnlag	(23 945)	(4 505)
Skattekostnad i resultatregnskapet	0	0
Betalbar skatt i balansen	0	0

Note 10 - Langsiktig gjeld

Selskapet har en langsiktig gjeld mot selskapets morselskap på kr 10 329 671.