



ÅRSREGNSKAPET FOR REGNSKAPSÅRET 2020 - GENERELL INFORMASJON

Enheten

Organisasjonsnummer: 955 020 154
Organisasjonsform: Aksjeselskap
Foretaksnavn: LYBERGS ASSURANSE AS
Forretningsadresse: Vollsveien 19
1366 LYSAKER

Regnskapsår

Årsregnskapets periode: 01.01.2020 - 31.12.2020

Konsern

Morselskap i konsern: Nei

Regnskapsregler

Regler for små foretak benyttet: Ja
Benyttet ved utarbeidelsen av årsregnskapet til selskapet: Regnskapslovens alminnelige regler

Årsregnskapet fastsatt av kompetent organ

Bekreftet av representant for selskapet: Jon Arild Syversen
Dato for fastsettelse av årsregnskapet: 18.06.2021

Grunnlag for avgivelse

År 2020: Årsregnskapet er elektronisk innlevert
År 2019: Tall er hentet fra elektronisk innlevert årsregnskap fra 2020

Det er ikke krav til at årsregnskapet m.v. som sendes til Regnskapsregisteret er undertegnet. Kontrollen på at dette er utført ligger hos revisor/enhetens øverste organ. Sikkerheten ivaretas ved at innsender har rolle/rettighet for innsending av årsregnskapet via Altinn, og ved at det bekreftes at årsregnskapet er fastsatt av kompetent organ.

Brønnøysundregistrene, 14.08.2022



Resultatregnskap

| Beløp i: NOK | Note | 2020 | 2019 |
|---|------|------------------|----------------|
| RESULTATREGNSKAP | | | |
| Inntekter | | | |
| Gevinst ved realisasjon av verdipapirer | 1 | 73 353 | 9 594 |
| Mottatt aksjeutbytte | 1 | 5 791 168 | 742 900 |
| Tap ved realisasjon av verdipapirer | | -2 112 425 | |
| Verdiregulering aksjer | 1 | 275 341 | -114 073 |
| Sum inntekter | | 4 027 436 | 638 421 |
| Kostnader | | | |
| Annen driftskostnad | | 48 052 | 42 147 |
| Sum kostnader | | 48 052 | 42 147 |
| Driftsresultat | | 3 979 384 | 596 274 |
| Finansinntekter og finanskostnader | | | |
| Annen renteinntekt | | 56 939 | 26 068 |
| Sum finansinntekter | | 56 939 | 26 068 |
| Netto finans | | 56 939 | 26 068 |
| Ordinært resultat før skattekostnad | | 4 036 323 | 622 342 |
| Ordinært resultat etter skattekostnad | | 4 036 323 | 622 342 |
| Årsresultat | | 4 036 323 | 622 342 |
| Årsresultat etter minoritetsinteresser | | 4 036 323 | 622 342 |
| Overføringer og disponeringer | | | |
| Overføringer annen egenkapital | | 4 036 323 | 622 342 |
| Sum overføringer og disponeringer | | 4 036 323 | 622 342 |



Balanse

| Beløp i: NOK | Note | 2020 | 2019 |
|---|------|-------------------|-------------------|
| BALANSE - EIENDELER | | | |
| Anleggsmidler | | | |
| Immaterielle eiendeler | | | |
| Varige driftsmidler | | | |
| Kunst | 1,5 | 1 119 200 | 988 250 |
| Sum varige driftsmidler | | 1 119 200 | 988 250 |
| Finansielle anleggsmidler | | | |
| Investeringer i tilknyttet selskap | 1,3 | 7 556 765 | 9 669 190 |
| Lån til tilknyttet selskap og felles kontrollert virksomhet | 1,3 | 1 707 291 | 1 461 819 |
| Investeringer i aksjer og andeler | 1 | 5 043 507 | 7 543 507 |
| Obligasjoner og andre fordringer | 1 | 237 526 | 237 526 |
| Sum finansielle anleggsmidler | | 14 545 089 | 18 912 042 |
| Sum anleggsmidler | | 15 664 289 | 19 900 292 |
| Omløpsmidler | | | |
| Varer | | | |
| Fordringer | | | |
| Andre fordringer | 1 | 456 075 | 594 125 |
| Sum fordringer | | 456 075 | 594 125 |
| Investeringer | | | |
| Markedsbaserte aksjer | | 1 572 298 | 298 193 |
| Sum investeringer | | 1 572 298 | 298 193 |
| Bankinnskudd, kontanter og lignende | | | |
| Bankinnskudd, kontanter o.l. | | 7 962 366 | 660 104 |
| Sum bankinnskudd, kontanter og lignende | | 7 962 366 | 660 104 |
| Sum omløpsmidler | | 9 990 739 | 1 552 422 |
| SUM EIENDELER | | 25 655 027 | 21 452 714 |



Balanse

| Beløp i: NOK | Note | 2020 | 2019 |
|---------------------------------------|------|-------------------|-------------------|
| BALANSE - EGENKAPITAL OG GJELD | | | |
| Egenkapital | | | |
| Innskutt egenkapital | | | |
| Aksjekapital | 6 | 150 000 | 150 000 |
| Sum innskutt egenkapital | | 150 000 | 150 000 |
| Opptjent egenkapital | | | |
| Annen egenkapital | | 22 520 755 | 18 484 432 |
| Sum opptjent egenkapital | | 22 520 755 | 18 484 432 |
| Sum egenkapital | | 22 670 755 | 18 634 432 |
| Sum langsiktig gjeld | | 0 | 0 |
| Kortsiktig gjeld | | | |
| Leverandørgjeld | | 2 319 | 10 500 |
| Gjeld til aksjonærer | | 1 839 685 | 2 807 781 |
| Annen kortsiktig gjeld | | 1 142 268 | |
| Sum kortsiktig gjeld | | 2 984 272 | 2 818 281 |
| Sum gjeld | | 2 984 272 | 2 818 281 |
| SUM EGENKAPITAL OG GJELD | | 25 655 027 | 21 452 714 |



Brønnøysundregistrene

ÅRSREGNSKAP FOR REGNSKAPSÅRET 2020 - GENERELL INFORMASJON

Journalnummer: 2021 797191

Enheten

Organisasjonsnummer: 955 020 154
Organisasjonsform: Aksjeselskap
Foretaksnavn: LYBERGS ASSURANCE AS
Forretningsadresse: Filipstad brygge 1
0252 OSLO

Regnskapsår

Årsregnskapets periode: 01.01.2020 - 31.12.2020

Konsern

Morselskap i konsern: Nei

Regnskapsregler

Regler for små foretak benyttet: Ja
Benyttet ved utarbeidelsen av
årsregnskapet til selskapet: Regnskapslovens alminnelige regler

Årsregnskapet fastsatt av kompetent organ

Bekreftet av representant for selskapet: Jon Arild Syversen
Dato for fastsettelse av årsregnskapet: 18.06.2021

Revisjon

Selskapet har besluttet at årsregnskapet
ikke skal revideres: Ja
Årsregnskapet er utarbeidet av ekstern
autorisert regnskapsfører: Ja
Ekstern autorisert regnskapsfører har i
løpet av regnskapsåret bistått ved den
løpende regnskapsføringen eller utført
andre tjenester for selskapet enn å
utarbeide årsregnskapet: Ja

Grunnlag for avgivelse

År 2020: Årsregnskap er elektronisk innlevert.
År 2019: Tall er hentet fra elektronisk innlevert årsregnskap fra 2020.

Det er ikke krav til at årsregnskapet m.v. som sendes til Regnskapsregisteret er undertegnet. Kontrollen på at dette er utført ligger hos revisor/enhetens øverste organ. Sikkerheten ivaretas ved at innsender har rolle/rettighet for innsending av årsregnskapet via Altinn, og ved at det bekreftes at årsregnskapet er fastsatt av kompetent organ.

Brønnøysundregistrene, 23.09.2021

Brønnøysundregistrene
Postadresse: Postboks 900, 8910 Brønnøysund
Telefon: 75 00 75 00
E-post: firmapost@brreg.no Internett: www.brreg.no
Organisasjonsnummer: 974 760 673



Organisasjonsnr: 955 020 154
LYBERGS ASSURANSE AS

RESULTATREGNSKAP

| Beløp i: NOK | Note | 2020 | 2019 |
|---|-------------|------------------|----------------|
| RESULTATREGNSKAP | | | |
| Inntekter | | | |
| Gevinst ved realisasjon av verdipapirer | 1 | 73 353 | 9 594 |
| Mottatt aksjeutbytte | 1 | 5 791 168 | 742 900 |
| Tap ved realisasjon av verdipapirer | | -2 112 425 | |
| Verdiregulering aksjer | 1 | 275 341 | -114 073 |
| Sum inntekter | | 4 027 436 | 638 421 |
| Kostnader | | | |
| Annen driftskostnad | | 48 052 | 42 147 |
| Sum kostnader | | 48 052 | 42 147 |
| Driftsresultat | | 3 979 384 | 596 274 |
| Finansinntekter og finanskostnader | | | |
| Annen renteinntekt | | 56 939 | 26 068 |
| Sum finansinntekter | | 56 939 | 26 068 |
| Netto finans | | 56 939 | 26 068 |
| Ordinært resultat før skattekostnad | | 4 036 323 | 622 342 |
| Ordinært resultat etter skattekostnad | | 4 036 323 | 622 342 |
| Årsresultat | | 4 036 323 | 622 342 |
| Årsresultat etter minoritetsinteresser | | 4 036 323 | 622 342 |
| Overføringer og disponeringer | | | |
| Overføringer annen egenkapital | | 4 036 323 | 622 342 |
| Sum overføringer og disponeringer | | 4 036 323 | 622 342 |



Organisasjonsnr: 955 020 154
LYBERGS ASSURANSE AS

BALANSE

| Beløp i: NOK | Note | 2020 | 2019 |
|---|------|-------------------|-------------------|
| BALANSE - EIENDELER | | | |
| Anleggsmidler | | | |
| Immaterielle eiendeler | | | |
| Varige driftsmidler | | | |
| Kunst | 1,5 | 1 119 200 | 988 250 |
| Sum varige driftsmidler | | 1 119 200 | 988 250 |
| Finansielle anleggsmidler | | | |
| Investeringer i tilknyttet selskap | 1,3 | 7 556 765 | 9 669 190 |
| Lån til tilknyttet selskap og felles kontrollert virksomhet | 1,3 | 1 707 291 | 1 461 819 |
| Investeringer i aksjer og andeler | 1 | 5 043 507 | 7 543 507 |
| Obligasjoner og andre fordringer | 1 | 237 526 | 237 526 |
| Sum finansielle anleggsmidler | | 14 545 089 | 18 912 042 |
| Sum anleggsmidler | | 15 664 289 | 19 900 292 |
| Omløpsmidler | | | |
| Varer | | | |
| Fordringer | | | |
| Andre fordringer | 1 | 456 075 | 594 125 |
| Sum fordringer | | 456 075 | 594 125 |
| Investeringer | | | |
| Markedsbaserte aksjer | | 1 572 298 | 298 193 |
| Sum investeringer | | 1 572 298 | 298 193 |
| Bankinnskudd, kontanter og lignende | | | |
| Bankinnskudd, kontanter o. l. | | 7 962 366 | 660 104 |
| Sum bankinnskudd, kontanter og lignende | | 7 962 366 | 660 104 |
| Sum omløpsmidler | | 9 990 739 | 1 552 422 |
| SUM EIENDELER | | 25 655 027 | 21 452 714 |
| BALANSE - EGENKAPITAL OG GJELD | | | |



| | | | |
|---------------------------------|---|-------------------|-------------------|
| Egenkapital | | | |
| Innskutt egenkapital | | | |
| Aksjekapital | 6 | 150 000 | 150 000 |
| Sum innskutt egenkapital | | 150 000 | 150 000 |
| Opptjent egenkapital | | | |
| Annen egenkapital | | 22 520 755 | 18 484 432 |
| Sum opptjent egenkapital | | 22 520 755 | 18 484 432 |
| Sum egenkapital | | 22 670 755 | 18 634 432 |
| Sum langsiktig gjeld | | 0 | 0 |
| Kortsiktig gjeld | | | |
| Leverandørgjeld | | 2 319 | 10 500 |
| Gjeld til aksjonærer | | 1 839 685 | 2 807 781 |
| Annen kortsiktig gjeld | | 1 142 268 | |
| Sum kortsiktig gjeld | | 2 984 272 | 2 818 281 |
| Sum gjeld | | 2 984 272 | 2 818 281 |
| SUM EGENKAPITAL OG GJELD | | 25 655 027 | 21 452 714 |



Organisasjonsnr: 955 020 154
LYBERGS ASSURANSE AS

NOTEOPPLYSNINGER - SELSKAP - alle poster oppgitt i hele tall

Note

Antall aksjer og aksjeeiere

| <u>Aksjeklasse</u> | <u>Ant. aksjer</u> | <u>Pålydende</u> | <u>Bokført verdi</u> |
|--------------------|--------------------|------------------|----------------------|
| A-aksjer | 10.00 | 1500.00 | 15000.00 |
| B-aksjer | 90.00 | 1500.00 | 135000.00 |

| <u>Aksjeeiere - fritekst</u> | <u>Antall</u> | <u>Eierandel</u> | <u>Aksjeklasse</u> |
|------------------------------|---------------|------------------|--------------------|
| Ulrik Arnet Lyberg | 45.00 | 45.00% | B-aksjer |
| Kornelia Arnet Lyberg | 45.00 | 45.00% | B-aksjer |
| Karl Petter Lyberg | 10.00 | 10.00% | A-aksjer |

| <u>Sum</u> | <u>Sum antall</u> | <u>Sum eierandel</u> |
|------------|-------------------|----------------------|
| | 100.00 | 100.00% |

Stemmerett: A-aksjer 1 stemme og B-aksjer 0 stemmer pr. aksje.

Note

Ytelser til ledende personer

Er det gitt ytelser til ledende person: Nei

Ytelser til daglig leder

| <u>Ytelser</u> | <u>Lønn</u> | <u>Pensj.forpl.</u> | <u>Andre godtgj.</u> |
|----------------|-------------|---------------------|----------------------|
|----------------|-------------|---------------------|----------------------|

Note

Antall årsverk i regnskapsåret

Virksomheten har hatt følgende antall årsverk:

0.00

Note

Lån og sikkerhetsstillelse til ledende personer og aksjeeiere

Er det gitt lån eller sikkerhetsstillelse til ledende personer: Nei

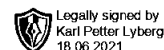
Note

Konsern, tilknyttet selskap og datterselskap



Tilknyttet selskap/datterselskap

| <u>Navn og adresse</u> | <u>Eierandel</u> | <u>Stemmeandel</u> | <u>Egenkapital</u> | <u>Resultat</u> |
|---------------------------------------|------------------|--------------------|--------------------|-----------------|
| Lyberg & Partnere Holding AS, Oslo | 50.00% | 50.00% | 7382703.00 | 241861.00 |
| Lyberg & Partnere Capital AS, Oslo | 32.50% | 32.50% | 403405.00 | -13836.00 |



**Årsregnskap 2020
for
Lybergs Assuranse As**

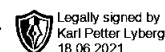
Foretaksnr. 955 020 154

Utarbeidet av:

Jotro Regnskap AS
Autorisert regnskapsførerselskap
Postboks 59
1471 LØRENSKOG



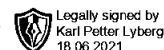
Lybergs Assuranse As

**Resultatregnskap**

| | Note | 2020 | 2019 |
|---|------|-------------------------|-----------------------|
| DRIFTSINNTEKTER OG DRIFTSKOSTNADER | | | |
| Driftsinntekter | | | |
| Gevinst ved realisasjon av verdipapirer | 1 | 73 353 | 9 594 |
| Mottatt aksjeutbytte | 1 | 5 791 168 | 742 900 |
| Verdiregulering aksjer | 1 | 275 341 | -114 073 |
| Tap ved realisasjon av verdipapirer | 1 | -2 112 425 | 0 |
| Inntekt fra investeringsvirksomhet | | <u>4 027 436</u> | <u>638 421</u> |
| Driftskostnader | | | |
| Annen driftskostnad | | 48 052 | 42 147 |
| Sum driftskostnader | | <u>48 052</u> | <u>42 147</u> |
| DRIFTSRESULTAT | | <u>3 979 384</u> | <u>596 274</u> |
| FINANSINNTEKTER OG FINANSKOSTNADER | | | |
| Finansinntekter | | | |
| Renteinntekter | | 56 939 | 26 068 |
| Sum finansinntekter | | <u>56 939</u> | <u>26 068</u> |
| NETTO FINANSPOSTER | | <u>56 939</u> | <u>26 068</u> |
| ORDINÆRT RES. FØR SKATTEKOSTNAD | | <u>4 036 323</u> | <u>622 342</u> |
| Skattekostnad på ordinært resultat | 1,4 | 0 | 0 |
| ORDINÆRT RESULTAT | | <u>4 036 323</u> | <u>622 342</u> |
| ÅRSRESULTAT | | <u>4 036 323</u> | <u>622 342</u> |
| OVERFØRINGER OG DISPONERINGER | | | |
| Overføringer annen egenkapital | | 4 036 323 | 622 342 |
| SUM OVERFØRINGER OG DISPONERINGER | | <u>4 036 323</u> | <u>622 342</u> |



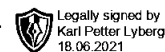
Lybergs Assuranse As

**Balanse pr. 31.12.2020**

| | Note | 31.12.2020 | 31.12.2019 |
|--------------------------------------|------|--------------------------|--------------------------|
| EIENDELER | | | |
| ANLEGGSMIDLER | | | |
| Varige driftsmidler | | | |
| Kunst | 1,5 | <u>1 119 200</u> | <u>988 250</u> |
| Sum varige driftsmidler | | <u>1 119 200</u> | <u>988 250</u> |
| Finansielle anleggsmidler | | | |
| Investeringer i tilknyttet selskap | 1,3 | 7 556 765 | 9 669 190 |
| Lån til tilknyttet selskap | 1,3 | 1 707 291 | 1 461 819 |
| Investeringer i aksjer og andeler | 1 | 5 043 507 | 7 543 507 |
| Obligasjoner og andre fordringer | 1 | <u>237 526</u> | <u>237 526</u> |
| Sum finansielle anleggsmidler | | <u>14 545 089</u> | <u>18 912 042</u> |
| SUM ANLEGGSMIDLER | | <u>15 664 289</u> | <u>19 900 292</u> |
| OMLØPSMIDLER | | | |
| Fordringer | | | |
| Andre fordringer | 1 | 456 075 | 594 125 |
| Investeringer | | | |
| Markedsbaserte aksjer | | 1 572 298 | 298 193 |
| Bankinnskudd, kontanter o.l. | | <u>7 962 366</u> | <u>660 104</u> |
| SUM OMLØPSMIDLER | | <u>9 990 739</u> | <u>1 552 422</u> |
| SUM EIENDELER | | <u>25 655 027</u> | <u>21 452 714</u> |
| EGENKAPITAL OG GJELD | | | |
| EGENKAPITAL | | | |
| Innskutt egenkapital | | | |
| Aksjekapital | 6 | <u>150 000</u> | <u>150 000</u> |
| Sum innskutt egenkapital | | <u>150 000</u> | <u>150 000</u> |
| Opptjent egenkapital | | | |
| Annen egenkapital | | <u>22 520 755</u> | <u>18 484 432</u> |
| Sum opptjent egenkapital | | <u>22 520 755</u> | <u>18 484 432</u> |
| SUM EGENKAPITAL | | <u>22 670 755</u> | <u>18 634 432</u> |
| GJELD | | | |
| KORTSIKTIG GJELD | | | |
| Leverandørgjeld | | 2 319 | 10 500 |
| Gjeld til aksjonærer | | 1 839 685 | 2 807 781 |
| Annen kortsiktig gjeld | | <u>1 142 268</u> | <u>0</u> |
| SUM KORTSIKTIG GJELD | | <u>2 984 272</u> | <u>2 818 281</u> |
| SUM GJELD | | <u>2 984 272</u> | <u>2 818 281</u> |
| SUM EGENKAPITAL OG GJELD | | <u>25 655 027</u> | <u>21 452 714</u> |



Lybergs Assuranse As



Balanse pr. 31.12.2020

Note 31.12.2020 31.12.2019

OSLO den 16. juni 2021

Karl Petter Lyberg
Styrets leder
Daglig leder



Noter 2020

Note 1 - Regnskapsprinsipper

Årsregnskapet er satt opp i samsvar med regnskapsloven og god regnskapsskikk. Selskapet kommer inn under regnskapslovens definisjon av små foretak, og Norsk Regnskapsstandard nr. 8 for små foretak er fulgt.

Klassifisering av balanseposter

Eiendeler bestemt til varig eie og bruk klassifiseres som anleggsmidler. Eiendeler som er tilknyttet varekretsløpet, klassifiseres som omløpsmidler. Fordringer klassifiseres som omløpsmidler hvis de skal tilbakebetales i løpet av ett år. For gjeld legges samme kriterier til grunn for å skille mellom langsiktig og kortsiktig gjeld. Første års avdrag på langsiktig gjeld og langsiktige fordringer klassifiseres likevel ikke som kortsiktig gjeld eller omløpsmiddel.

Anskaffelseskost

Anskaffelseskost for eiendelen omfatter kjøpesummen for eiendelen med fradrag for rabatter o.l. og med tillegg for direkte kjøpsutgifter som frakt, toll, ikke refunderbare offentlige avgifter og andre direkte utgifter til anskaffelsen.

Inntektsføring

Inntektsføring ved salg av varer skjer på leveringstidspunktet. Tjenester inntektsføres i takt med utførelsen

Varige driftsmidler

Tomter avskrives ikke. Andre varige driftsmidler balanseføres og avskrives lineært over driftsmidlenes forventede utnyttbare levetid. Når det senere er en indikasjon på at levetiden til et driftsmiddel avviker fra det som er lagt til grunn ved anskaffelsen, og avviket er betydelig, endres avskrivningsplanen, og gjenværende balanseført verdi fordeles over det nye estimatet på levetid. Vedlikehold av driftsmidlene kostnadsføres, mens påkostninger og forbedringer tillegges kostpris på driftsmiddelet og avskrives i takt med driftsmiddelet. Det betyr blant annet at ved kjøp av brukt driftsmiddel trekkes skillet mellom vedlikehold og påkostning/forbedring i forhold til driftsmiddelets stand på anskaffelsestidspunktet.

Nedskrivning av anleggsmidler

Ved indikasjon på at balanseført verdi av et anleggsmiddel er høyere enn virkelig verdi, foretas det test av verdifall. Testen foretas for det laveste nivå av anleggsmiddel som har selvstendige kontantstrømmer. Hvis balanseført verdi er høyere enn både salgsverdi og bruksverdi, foretas en nedskrivning til det høyeste av salgsverdi og gjenvinnbart beløp.

Tidligere nedskrivninger reverseres hvis forutsetningene for nedskrivningen ikke lenger er tilstede, med unntak for tidligere nedskrivning av goodwill.

Aksjer i tilknyttede selskap

Investeringer der vi har 20-50 % av stemmeberettiget kapital og betydelig innflytelse defineres som tilknyttede selskap (såfremt vi ikke har bestemmende innflytelse på en måte som gjør at selskapet blir definert som datterselskap). Oversikt over selskap som er tilknyttede selskap er angitt i nummerert note til regnskapet.

Andel i tilknyttet selskap vurderes etter kostmetoden i selskapsregnskapet og egenkapitalmetoden i konsernregnskapet (hvis konsernregnskap utarbeides). Egenkapitalmetoden innebærer at andel av resultat inntektsføres netto som finansinntekt. Andel av resultat justeres for eventuelle avskrivninger av merverdier og korreksjoner for eventuelle interne gevinster.



Noter 2020

Andre anleggsaksjer og andeler

Aksjene vurderes til laveste verdi av historisk kostpris og antatt salgsverdi.

Fordringer

Kundefordringer føres opp i balansen etter fradrag for avsetning til forventet tap. Avsetning for tap foretas etter en individuell vurdering av de vesentligste kundefordringene. I tillegg beregnes en avsetning som skal dekke påregnelig tapsrisiko. Ved den individuelle vurderingen anses utsettelse og mangler ved betalinger, og eventuelle andre kjente opplysninger om at en kunde har økonomiske problemer, som indikatorer på at det må avsettes for tap.

Andre fordringer, både omløpsfordringer og anleggsfordringer, føres opp til det laveste av pålydende og virkelig verdi. Virkelig verdi er nåverdien av fremtidige innbetalinger. Det foretas likevel ikke neddiskontering når effekten av neddiskontering er uvesentlig for regnskapet. Avsetning til tap vurderes på samme måte som for kundefordringer.

Gjeld

Gjeld balanseføres til nominelt gjeldsbeløp.

Skatter

Skattekostnaden i resultatregnskapet omfatter både periodens betalbare skatt og endring i utsatt skatt. Utsatt skatt beregnes på grunnlag av de midlertidige forskjellene som eksisterer mellom regnskapsmessige og skattemessige verdier, og eventuelt skattemessig underskudd til framføring, ved utgangen av regnskapsåret. Skatteøkende og skattereduserende midlertidige forskjeller som reverserer eller kan reversere i samme periode, utlignes. Utsatt skattefordel på netto skattereduserende forskjeller og underskudd til framføring som ikke kan utlignes, balanseføres i den grad skattefordelen antas å kunne utnyttes gjennom framtidig skattepliktig inntekt. Oppføring av utsatt skattefordel på netto skattereduserende forskjeller som ikke er utlignet, og underskudd til framføring, begrunnes med antatt framtidig inntjening. Utsatt skatt og utsatt skattefordel som kan balanseføres, oppføres netto i balansen. Utsatt skatt og utsatt skattefordel er beregnet med skattesatsen ved utgangen av regnskapsåret, som er 22 %.

Hendelser etter balansedagen

Det har ikke inntruffet forhold etter regnskapsårets slutt, som har betydning for regnskapet.

Fortsatt drift

Årsregnskapet gir en rettvise oversikt over utviklingen i foretaket, for resultatet i regnskapsåret og stillingen ved regnskapsårets slutt.

Årsregnskapet er utarbeidet under forutsetning om fortsatt drift. Det bekreftes at denne forutsetningen er til stede.

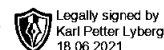
Note 2 - Ansatte og godtgjørelse til ledende personer mv

Det har ikke vært noen ansatte i selskapet i regnskapsåret.

Selskapet er således ikke pliktig til å ha tjenestepensjonsordning etter lov om obligatorisk tjenestepensjon.



Lybergs Assuranse As



Noter 2020

| | Lønn og andre godtgjørelser |
|---------------------------------------|--|
| Daglig leder | 0 |
| Styremedlemmer | 0 |
| Bedriftsforsamling | 0 |
| Revisjonshonorar, lovpålagt inkl. mva | 13 725 |
| Annen godtgjørelse til revisor | 0 |

Det er ingen lån eller sikkerhetsstillelser til fordel for ansatte, aksjeeiere og styremedlemmer.

Note 3 - Investeringer i tilknyttede selskaper

Selskapet har aksjer i følgende tilknyttede selskaper:

| Tilknyttet selskap, kontorsted: | Eier- andel % | Stemme- rett % | Årsresultat siste år EK | Balanseført siste år |
|--|--------------------------|---------------------------|------------------------------------|---------------------------------|
| Lyberg & Partnere Holding AS, Oslo | 50,00 % | 50,00 % | 241 861 | 7 382 703 |
| Lyberg & Partnere Capital AS, Oslo | 32,50 % | 32,50 % | -13 836 | 403 405 |

Note 4 - Skatter

Spesifikasjon av årets skattegrunnlag:

| | |
|---|------------|
| Resultat før skattekostnader | 4 036 323 |
| Permanente og andre forskjeller | -3 853 701 |
| Endring i midlertidige forskjeller | 9 497 |
| Anvendt skattemessig framførbart underskudd | 192 118 |
| Inntekt | 0 |

Spesifikasjon av årets skattekostnad:

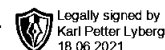
| | |
|----------------------------------|----------|
| Beregnet skatt av årets resultat | 0 |
| = Sum betalbar skatt | 0 |
| = Ordinær skattekostnad | 0 |

Utsatt skatt/utsatt skattefordel

| | 2020 | 2019 |
|---|-----------------|-------------------|
| + Gevinst- og tapskonto | 37 989 | 47 486 |
| - Skattem. fremf. underskudd som utlignes | 868 369 | 1 060 487 |
| = Grunnlag utsatt skatt | -830 380 | -1 013 001 |
| Utsatt skatt i balansen | 0 | 0 |



Lybergs Assuranse As



Noter 2020

| | | |
|---|-----------------------|-------------------------|
| Negativt grunnlag utsatt skatt | <u>830 380</u> | <u>1 013 001</u> |
| = Grunnlag utsatt skattefordel | <u>830 380</u> | <u>1 013 001</u> |
| Ikke bokført utsatt skattefordel | <u>182 683</u> | <u>222 860</u> |

Note 5 - Kunst

| | Kunst |
|------------------------------------|-------------------------|
| Anskaffelseskost pr. 1.1. | 988 250 |
| + Tilgang | 130 950 |
| - Avgang | <u>0</u> |
| Anskaffelseskost pr. 31.12. | <u>1 119 200</u> |

Note 6 - Aksjekapital, antall aksjer og aksjeeiere

Selskapet har 100 aksjer pålydende kr 1 500 pr. aksje, samlet aksjekapital utgjør kr 150 000.

Selskapet har en aksjonær:

| Navn | Antall | Eierandel |
|------------------------------------|---------------|------------------|
| Karl Petter Lyberg - styrets leder | 100 | 100,00 % |