



## ÅRSREGNSKAPET FOR REGNSKAPSÅRET 2022 - GENERELL INFORMASJON

### Enheten

Organisasjonsnummer:	920 320 244
Organisasjonsform:	Aksjeselskap
Foretaksnavn:	STAR SEAFOOD HOLDING AS
Forretningsadresse:	Gate 1 106 6700 MÅLØY

### Regnskapsår

Årsregnskapets periode:	01.01.2022 - 31.12.2022
-------------------------	-------------------------

### Konsern

Mørselskap i konsern:	Ja
Konsernregnskap lagt ved:	Ja

### Regnskapsregler

Regler for små foretak benyttet:	Nei
Benyttet ved utarbeidelsen av årsregnskapet til selskapet:	Regnskapslovens alminnelige regler
Benyttet ved utarbeidelsen av årsregnskapet til konsernet:	Regnskapslovens alminnelige regler

### Årsregnskapet fastsatt av kompetent organ

Bekreftet av representant for selskapet:	John Hodnefjell
Dato for fastsettelse av årsregnskapet:	20.06.2023

### Grunnlag for avgivelse

År 2022: Årsregnskapet er elektronisk innlevert  
År 2021: Tall er hentet fra elektronisk innlevert årsregnskap fra 2022

*Det er ikke krav til at årsregnskapet m.v. som sendes til Regnskapsregisteret er undertegnet. Kontrollen på at dette er utført ligger hos revisor/enhetens øverste organ. Sikkerheten ivaretas ved at innsender har rolle/rettighet for innsending av årsregnskapet via Altinn, og ved at det bekreftes at årsregnskapet er fastsatt av kompetent organ.*

Brønnøysundregistrene, 23.06.2024



### Resultatregnskap

Beløp i: NOK	Note	2022	2021
<b>RESULTATREGNSKAP</b>			
<b>Kostnader</b>			
Annen driftskostnad	2	40 698	33 823
<b>Sum kostnader</b>		<b>40 698</b>	<b>33 823</b>
<b>Driftsresultat</b>		<b>-40 698</b>	<b>-33 823</b>
<b>Finansinntekter og finanskostnader</b>			
Annen finansinntekt	3	6 000 100	375 000
<b>Sum finansinntekter</b>		<b>6 000 100</b>	<b>375 000</b>
<b>Netto finans</b>		<b>6 000 100</b>	<b>375 000</b>
<b>Ordinært resultat før skattekostnad</b>		<b>5 959 402</b>	<b>341 177</b>
Skattekostnad på ordinært resultat	4	30 647	-4 966
<b>Ordinært resultat etter skattekostnad</b>		<b>5 928 755</b>	<b>346 143</b>
<b>Årsresultat</b>	5	<b>5 928 755</b>	<b>346 143</b>
<b>Overføringer og disponeringer</b>			
Ordinært utbytte		6 000 000	
Udekket tap			57 045
Overføringer til/fra annen egenkapital		-71 245	289 098
<b>Sum overføringer og disponeringer</b>		<b>5 928 755</b>	<b>346 143</b>



## Balanse

Beløp i: NOK	Note	2022	2021
<b>BALANSE - EIENDELER</b>			
<b>Anleggsmidler</b>			
<b>Immaterielle eiendeler</b>			
Utsatt skattefordel	4		21 056
<b>Sum immaterielle eiendeler</b>			<b>21 056</b>
<b>Finansielle anleggsmidler</b>			
Investering i datterselskap	6	2 000 000	2 000 000
<b>Sum finansielle anleggsmidler</b>		<b>2 000 000</b>	<b>2 000 000</b>
<b>Sum anleggsmidler</b>		<b>2 000 000</b>	<b>2 021 056</b>
<b>Omløpsmidler</b>			
<b>Varer</b>			
<b>Fordringer</b>			
Andre fordringer	3	3 750 100	
<b>Sum fordringer</b>		<b>3 750 100</b>	
<b>Bankinnskudd, kontanter og lignende</b>			
Bankinnskudd, kontanter og lignende		2 477 344	381 499
<b>Sum bankinnskudd, kontanter og lignende</b>		<b>2 477 344</b>	<b>381 499</b>
<b>Sum omløpsmidler</b>		<b>6 227 444</b>	<b>381 499</b>
<b>SUM EIENDELER</b>		<b>8 227 444</b>	<b>2 402 555</b>
<b>BALANSE - EGENKAPITAL OG GJELD</b>			
<b>Egenkapital</b>			
<b>Innskutt egenkapital</b>			
Selskapskapital	7	2 000 000	2 000 000
<b>Sum innskutt egenkapital</b>		<b>2 000 000</b>	<b>2 000 000</b>
<b>Opptjent egenkapital</b>			



## Balanse

<b>Beløp i: NOK</b>	<b>Note</b>	<b>2022</b>	<b>2021</b>
Annen egenkapital		217 853	289 098
<b>Sum opptjent egenkapital</b>		<b>217 853</b>	<b>289 098</b>
<b>Sum egenkapital</b>	5	<b>2 217 853</b>	<b>2 289 098</b>
<b>Sum langsiktig gjeld</b>		<b>0</b>	<b>0</b>
<b>Kortsiktig gjeld</b>			
Betalbar skatt	4	9 591	
Utbytte		6 000 000	
<b>Sum kortsiktig gjeld</b>		<b>6 009 591</b>	
<b>Sum gjeld</b>		<b>6 009 591</b>	<b>0</b>
<b>SUM EGENKAPITAL OG GJELD</b>		<b>8 227 444</b>	<b>2 289 098</b>



### Konsernets resultatregnskap

Beløp i: NOK	Note	2022	2021
<b>RESULTATREGNSKAP</b>			
<b>Inntekter</b>			
Salgsinntekt	6	1 634 705 053	1 215 384 148
Annen driftsinntekt	7	446 691	1 711 014
<b>Sum inntekter</b>		<b>1 635 151 744</b>	<b>1 217 095 162</b>
<b>Kostnader</b>			
Varekostnad		1 421 199 221	1 067 312 750
Lønnskostnad	2	15 718 961	10 167 533
Avskrivning på varige driftsmidler og immaterielle eiendeler	5	293 502	374 633
Annen driftskostnad	2	170 475 249	126 327 703
<b>Sum kostnader</b>		<b>1 607 686 933</b>	<b>1 204 182 619</b>
<b>Driftsresultat</b>		<b>27 464 811</b>	<b>12 912 543</b>
<b>Finansinntekter og finanskostnader</b>			
Annen renteinntekt		265 973	132 878
Annen finansinntekt		8 351	124 923
<b>Sum finansinntekter</b>		<b>274 324</b>	<b>257 801</b>
Annen rentekostnad		2 459 530	1 547 561
Annen finanskostnad		6 298	
<b>Sum finanskostnader</b>		<b>2 465 828</b>	<b>1 547 561</b>
<b>Netto finans</b>		<b>-2 191 504</b>	<b>-1 289 760</b>
<b>Ordinært resultat før skattekostnad</b>		<b>25 273 307</b>	<b>11 622 783</b>
Skattekostnad på ordinært resultat	13	5 618 109	2 572 411
<b>Ordinært resultat etter skattekostnad</b>		<b>19 655 198</b>	<b>9 050 372</b>
<b>Årsresultat</b>	12	<b>19 655 198</b>	<b>9 050 372</b>
Minoritetsinteresser		2 921 755	2 144 558
<b>Årsresultat etter minoritetsinteresser</b>		<b>16 733 443</b>	<b>6 905 814</b>
<b>Overføringer og disponeringer</b>			



## Konsernets resultatregnskap

<b>Beløp i: NOK</b>	<b>Note</b>	<b>2022</b>	<b>2021</b>
Ordinært utbytte		7 249 900	
Tilleggsutbytte		749 925	124 988
Overføringer til/fra annen egenkapital		8 733 619	6 780 826
<b>Sum overføringer og disponeringer</b>	12	<b>16 733 444</b>	<b>6 905 814</b>



### Konsernets balanse

Beløp i: NOK	Note	2022	2021
<b>BALANSE - EIENDELER</b>			
<b>Anleggsmidler</b>			
<b>Immaterielle eiendeler</b>			
Konsesjoner, patenter, lisenser, varemerker og lignende rettigheter	5	48 966	68 360
Utsatt skattefordel	13	93 378	64 331
<b>Sum immaterielle eiendeler</b>		<b>142 344</b>	<b>132 691</b>
<b>Varige driftsmidler</b>			
Driftsløsøre, inventar, verktøy, kontormaskiner og lignende	5	100 882	316 623
<b>Sum varige driftsmidler</b>	5,9	<b>100 882</b>	<b>316 623</b>
<b>Finansielle anleggsmidler</b>			
Investeringer i aksjer og andeler	11	5 000	5 000
Andre fordringer			15 787
<b>Sum finansielle anleggsmidler</b>		<b>5 000</b>	<b>20 787</b>
<b>Sum anleggsmidler</b>		<b>248 226</b>	<b>470 101</b>
<b>Omløpsmidler</b>			
<b>Varer</b>			
Varer	8,9	44 633 440	9 066 687
<b>Sum varer</b>		<b>44 633 440</b>	<b>9 066 687</b>
<b>Fordringer</b>			
Kundefordringer	1,9	194 528 660	157 929 125
Andre fordringer	1	13 044 115	13 302 995
<b>Sum fordringer</b>		<b>207 572 775</b>	<b>171 232 120</b>
<b>Bankinnskudd, kontanter og lignende</b>			
Bankinnskudd, kontanter og lignende	3,9	3 369 198	1 049 531
<b>Sum bankinnskudd, kontanter og lignende</b>		<b>3 369 198</b>	<b>1 049 531</b>
<b>Sum omløpsmidler</b>		<b>255 575 413</b>	<b>181 348 338</b>
<b>SUM EIENDELER</b>		<b>255 823 639</b>	<b>181 818 439</b>



## Konsernets balanse

Beløp i: NOK	Note	2022	2021
<b>BALANSE - EGENKAPITAL OG GJELD</b>			
<b>Egenkapital</b>			
<b>Innskutt egenkapital</b>			
Selskapskapital	12,14	2 000 000	2 000 000
<b>Sum innskutt egenkapital</b>		<b>2 000 000</b>	<b>2 000 000</b>
<b>Opptjent egenkapital</b>			
Annen egenkapital		32 409 480	20 754 105
<b>Sum opptjent egenkapital</b>		<b>32 409 480</b>	<b>20 754 105</b>
<b>Sum egenkapital</b>	12	<b>34 409 480</b>	<b>22 754 105</b>
<b>Gjeld</b>			
<b>Langsiktig gjeld</b>			
<b>Annen langsiktig gjeld</b>			
Øvrig langsiktig gjeld		8 349 366	8 714 132
<b>Sum annen langsiktig gjeld</b>	4	<b>8 349 366</b>	<b>8 714 132</b>
<b>Sum langsiktig gjeld</b>		<b>8 349 366</b>	<b>8 714 132</b>
<b>Kortsiktig gjeld</b>			
Gjeld til kredittinstitusjoner	9	34 306 030	69 573 974
Leverandørgjeld	1	155 115 393	69 763 216
Betalbar skatt	13	5 621 133	3 018 115
Skyldige offentlige avgifter	1	1 280 025	919 298
Utbytte		7 249 900	
Annen kortsiktig gjeld	1	9 492 313	7 075 601
<b>Sum kortsiktig gjeld</b>		<b>213 064 794</b>	<b>150 350 204</b>
<b>Sum gjeld</b>		<b>221 414 160</b>	<b>159 064 336</b>
<b>SUM EGENKAPITAL OG GJELD</b>		<b>255 823 640</b>	<b>181 818 441</b>



# Årsregnskap 2022

## Star Seafood Holding AS

Resultatregnskap  
Balanse  
Kontantstrøm  
Noter til regnskapet

Org.nr.: 920 320 244



## Resultatregnskap Star Seafood Holding AS

Driftsinntekter og driftskostnader	Note	2022	2021
Annen driftskostnad	2	40 698	33 823
<b>Sum driftskostnader</b>		<b>40 698</b>	<b>33 823</b>
<b>Driftsresultat</b>		<b>-40 698</b>	<b>-33 823</b>
<b>Finansinntekter og finanskostnader</b>			
Annen finansinntekt	3	6 000 100	375 000
<b>Resultat av finansposter</b>		<b>6 000 100</b>	<b>375 000</b>
Resultat før skattekostnad		5 959 402	341 177
Skattekostnad på resultat	4	30 647	-4 966
<b>Resultat</b>		<b>5 928 755</b>	<b>346 143</b>
<b>Årsresultat</b>	5	<b>5 928 755</b>	<b>346 143</b>
<b>Overføringer</b>			
Avsatt til dekning av tidligere udekket tap		0	57 046
Avsatt til utbytte		6 000 000	0
Avsatt til annen egenkapital		-71 245	289 098
<b>Sum overføringer</b>		<b>5 928 755</b>	<b>346 143</b>



**Balanse**  
**Star Seafood Holding AS**

Eiendeler	Note	2022	2021
<b>Anleggsmidler</b>			
Utsatt skattefordel	4	0	21 056
<b>Sum immaterielle eiendeler</b>		<b>0</b>	<b>21 056</b>
<b>Finansielle anleggsmidler</b>			
Investeringer i datterselskap	6	2 000 000	2 000 000
<b>Sum finansielle anleggsmidler</b>		<b>2 000 000</b>	<b>2 000 000</b>
<b>Sum anleggsmidler</b>		<b>2 000 000</b>	<b>2 021 056</b>
<b>Omløpsmidler</b>			
Andre kortsiktige fordringer	3	3 750 100	0
<b>Sum fordringer</b>	<b>3</b>	<b>3 750 100</b>	<b>0</b>
Bankinnskudd, kontanter o.l.		2 477 344	381 499
<b>Sum omløpsmidler</b>		<b>6 227 444</b>	<b>381 499</b>
<b>Sum eiendeler</b>		<b>8 227 444</b>	<b>2 402 555</b>

Star Seafood Holding AS

Side 2

*ed*





**Balanse**  
**Star Seafood Holding AS**

Egenkapital og gjeld	Note	2022	2021
<b>Egenkapital</b>			
Innskutt egenkapital			
Aksjekapital			
Sum innskutt egenkapital	7	<u>2 000 000</u>	<u>2 000 000</u>
		2 000 000	2 000 000
<b>Opptjent egenkapital</b>			
Annen egenkapital		217 853	289 098
Sum opptjent egenkapital		<u>217 853</u>	<u>289 098</u>
		217 853	289 098
<b>Sum egenkapital</b>	5	<u>2 217 853</u>	<u>2 289 098</u>
		2 217 853	2 289 098
<b>Gjeld</b>			
<b>Kortsiktig gjeld</b>			
Betalbar skatt	4	9 591	0
Utbytte		6 000 000	0
Annen kortsiktig gjeld		0	113 458
Sum kortsiktig gjeld	3	<u>6 009 591</u>	<u>113 458</u>
		6 009 591	113 458
<b>Sum gjeld</b>		<u>6 009 591</u>	<u>113 458</u>
		6 009 591	113 458
<b>Sum egenkapital og gjeld</b>		<u>8 227 444</u>	<u>2 402 555</u>
		8 227 444	2 402 555

Måløy, 31.12.22/ 06.06.23  
Styret i Star Seafood Holding AS

  
John Hodnefjell  
styreleder

  
Hildegunn Fure Osmundsvåg  
styremedlem

  
Øyvind Holvik  
styremedlem



## Indirekte kontantstrøm

### Star Seafood Holding AS

	Note	2022	2021
<b>Kontantstrømmer fra operasjonelle aktiviteter</b>			
Resultat før skattekostnad		5 959 402	341 177
Endring i andre tidsavgrensningsposter	3	-3 750 100	0
<b>Netto kontantstrøm fra operasjonelle aktiviteter</b>		<b>2 209 302</b>	<b>341 177</b>
<b>Kontantstrømmer fra finansieringsaktiviteter</b>			
Innbetalinger ved opptak av ny kortsiktig gjeld		0	40 000
Utbetalinger ved nedbetaling av kortsiktig gjeld		113 458	0
<b>Netto kontantstrøm fra finansieringsaktiviteter</b>		<b>-113 458</b>	<b>40 000</b>
Netto endring i kontanter og kontantekvivalenter		2 095 844	381 177
Beh. av kont. og kontantekvivalenter ved per. begynnel		381 499	322
<b>Beh. av kont. og kontantekvivalenter ved per. slutt</b>		<b>2 477 344</b>	<b>381 499</b>

*K.P.*



## Star Seafood Holding AS

### Note 1 Regnskapsprinsipper

Årsregnskapet er satt opp i samsvar med regnskapslovens bestemmelser og god regnskapsskikk. Forutsetningen om fortsatt drift er lagt til grunn ved utarbeidelsen av årsregnskapet.

#### Skatt

Skattekostnaden i resultatregnskapet omfatter både periodens betalbare skatt og endring i utsatt skatt. Utsatt skatt er beregnet med 22 % på grunnlag av de midlertidige forskjeller som eksisterer mellom regnskapsmessige og skattemessige verdier, samt ligningsmessig underskudd til fremføring ved utgangen av regnskapsåret. Skatteøkende og skattereduserende midlertidige forskjeller som reverserer eller kan reverseres i samme periode er utlignet og nettoført. Netto utsatt skattefordel balanseføres i den grad det er sannsynlig at denne kan bli utnyttet.

#### Klassifisering og vurdering av omløpsmidler

Omløpsmidler og kortsiktig gjeld omfatter normalt poster som forfaller til betaling innen ett år etter balansedagen, samt poster som knytter seg til varekretsløpet. Omløpsmidler vurderes til laveste verdi av anskaffelseskost og virkelig verdi. Kortsiktig gjeld balanseføres til nominelt beløp på transaksjonstidspunktet.

#### Datterselskap

Datterselskap vurderes etter kostmetoden i selskapsregnskapet. Investeringen er vurdert til anskaffelseskost for aksjene med mindre nedskrivning har vært nødvendig. Det er foretatt nedskrivning til virkelig verdi når verdifall skyldes årsaker som ikke kan forventes å være forbigående og det må anses nødvendig etter god regnskapsskikk. Nedskrivninger er reversert når grunnlaget for nedskrivning ikke lenger er til stede.

Utbytte, konsernbidrag og andre utdelinger fra datterselskap er inntektsført samme år som det er avsatt i givers regnskap. Overstiger utbytte / konsernbidraget andelen av opptjent resultat etter anskaffelsestidspunktet, representerer den overskytende del tilbakebetaling av investert kapital, og utdelingene er fratrukket investeringens verdi i balansen til morselskapet.

#### Fordringer

Kundefordringer og andre fordringer oppføres til pålydende .

#### Kontantstrømoppstilling

Kontantstrømoppstillingen er utarbeidet etter den indirekte metoden. Kontanter og kontantekvivalenter omfatter kontanter, bankinnskudd og andre kortsiktige, likvide plasseringer.

### Note 2 Lønnskostnader

Star Seafood Holding AS har ingen ansatte, og det foreligger derfor ikke lønns- eller personalkostnader i 2022 og det foreligger heller ingen slike forpliktelser.

Det er ikke utbetalt honorar til styret i 2022. Det er ikke gitt lån eller sikkerhetsstillelser til ledende personer eller aksjeeiere.

#### Revisor

Godtgjørelse til revisor utgjør i 2022 kr 13.905 inkl .mva.



**Star Seafood Holding AS**

**Note 3 Mellomværende med selskap i samme konsern**

	2022	2021
<b>Fordringer</b>		
Andre kortsiktige fordringer konsern	3 750 100	0
<b>Sum</b>	<b>3 750 100</b>	<b>0</b>
<b>Gjeld</b>		
<b>Sum</b>	<b>0</b>	<b>0</b>

**Note 4 Skatt**

<b>Årets skattekostnad</b>	2022	2021
Resultatført skatt på ordinært resultat:		
Betalbar skatt	9 591	0
Endring i utsatt skattefordel	21 056	-4 966
<b>Skattekostnad ordinært resultat</b>	<b>30 647</b>	<b>-4 966</b>
Skattepliktig inntekt:		
Resultat før skatt	5 959 402	341 177
Permanente forskjeller	-5 820 097	-363 750
Anvendelse av fremførbart underskudd	-95 709	0
<b>Skattepliktig inntekt</b>	<b>43 597</b>	<b>-22 573</b>
Betalbar skatt i balansen:		
Betalbar skatt på årets resultat	9 591	0
<b>Sum betalbar skatt i balansen</b>	<b>9 591</b>	<b>0</b>

Skatteeffekten av midlertidige forskjeller som har gitt opphav til utsatt skatt og utsatte skattefordeler, spesifisert på typer av midlertidige forskjeller

	2022	2021	Endring
Akkumulert fremførbart underskudd	0	-95 709	-95 709
<b>Grunnlag for utsatt skattefordel</b>	<b>0</b>	<b>-95 709</b>	<b>-95 709</b>
<b>Utsatt skattefordel (22 %)</b>	<b>0</b>	<b>-21 056</b>	<b>-21 056</b>



## Star Seafood Holding AS

## Note 5 Egenkapital

	Aksjekapital	Annen egenkapital	Sum egenkapital
Pr 01.01.2022	2 000 000	289 098	2 289 098
Årets resultat		5 928 755	5 928 755
Utbytte		-6 000 000	-6 000 000
Pr 31.12.2022	2 000 000	217 853	2 217 854

## Note 6 Datterselskap, TS og FKV

	Kontor-kommune	Eier-andel/stemmeandel	Anskaffelses kost	Egenkapital	Resultat
DS/FKV/TS					
Star Seafood AS	Kinn	75,0 %	2 000 000	34 173 083	19 712 967
Sum			2 000 000	34 173 083	19 712 967

## Note 7 Aksjonærer

Aksjekapitalen i Star Seafood Holding AS pr. 31.12 består av:

	Antall	Pålydende	Bokført
Ordinære aksjer	20 000	100,0	2 000 000
Sum	20 000		2 000 000

## Eierstruktur

De største aksjonærene i % pr. 31.12 var:

	Ordinære	Eierandel	Stemmeandel
Atom Vinter Invest AS	4 978	24,9	24,9
Nalo Star AS	4 978	24,9	24,9
Holvik Seafood AS	4 977	24,9	24,9
Gamma Finans AS	2 400	12,0	12,0
Shameless Invest AS	1 334	6,7	6,7
Katrine Myklebust	1 333	6,7	6,7
Totalt antall aksjer	20 000	100,0	100,0

Styreleder John Hodnefjell, og styremedlemmene Hildegunn Fure Osmundsvåg og Øyvind Holvik eier 24,9% gjennom selskapene Atom Vinter Invest AS, Nalo Star AS og Holvik Seafood AS.



## Årsberetning 2022 - Star Seafood Holding AS

### Virksomhetens art og tilholdssted

Star Seafood Holding AS er et rent holdingselskap og har p.t. ikke annen virksomhet enn å være eier i datterselskapet. Selskapet ble etablert i 2018.

Konsernet består i tillegg til Star Seafood Holding AS av følgende datterselskaper:

- Star Seafood AS

Star Seafood Holding AS har registrert sin forretningsadresse i Måløy i Kinn kommune.

Selskapets resultat er knyttet til utviklingen i datterselskapet.

### Redegjørelse for årsregnskapet

Det har i 2022 medgått 40.698 kroner til drift av selskapet. Selskapet hadde finansinntekter på kr. 6.000.100 i 2022 mot 375.000 året før.

Samlet kontantstrøm fra driften i konsernet var på NOK 37,7 millioner, mens driftsresultatet for konsernet utgjorde NOK 27,4 millioner. De samlede investeringene i 2022 i konsernet var NOK 58.367.

Selskapets hadde ved årsskiftet samlede trekkammer i bank på NOK 80 mill, hvorav NOK 34,3 mill var utnyttet.

Konsernets kortsiktige gjeld utgjorde pr. 31.12.2022 96 % av samlet gjeld i selskapet. Selskapets finansielle stilling er god, og pr. 31.12.2022 kan selskapet nedbetale kortsiktig gjeld ved hjelp av de mest likvide midlene.

Totalkapitalen var ved utgangen av året NOK 255,8 mill, sammenlignet med NOK 181,8 mill året før. Økningen skyldes vekst i omsetningen, spesielt mot slutten av året. Egenkapitalen inklusive ansvarlige lån utgjorde pr. 31.12.2022 17%.

### Egne aksjer

Selskapet eier ingen egne aksjer.



## Fremtidig utvikling

Konsernet er fortsatt i en oppbyggingsfase der 2022 i ble benyttet til å bemanne opp og sette systemer for selskapet i tråd med de mål som var satt. Selskapet har fått på plass en vesentlig utvidelse av finansielle rammer i 2022. Responsen vi har fått fra kunder og leverandører i 2022 har vært god og det danner et godt grunnlag for ytterligere forbedringer i 2023.

Q1 i året 2023 har hittil utviklet seg noe bedre enn året før.

Vi har fokus på å sikre kundefordringer i denne situasjonen som vil være utfordrende for mange av aktørene i markedet på grunn av historisk høy laksepris. Selskapet har forholdsvis lave faste løpende kostnader.

## Finansiell risiko

### Overordnet om målsetting og strategi

Morselskapet har ingen finansiell risiko utover verdien på eierandelen i datterselskapet. Konsernet er eksponert for finansiell risiko på ulike områder, spesielt valutarisiko, og risiko knyttet til kundefordringer. Målsettingen er å avdempe den finansielle risikoen i størst mulig grad. Selskapets policy er at alle kundefordringer skal være sikret med kredittforsikring. Alle fordringer i utenlandsk valuta skal være kurssikret ved tilsvarende gjeld eller terminsikringer i valuta.

### Markedsrisiko

Konsernet er eksponert for endringer i valutakurser og markedspriser. Denne risikoen er søkt minimert ved at valutaeksponering sikres samtidig med at avtaler om salg inngås. Det er videre en strategi å ha en kontrollert eksponering av usolgt fisk. Selskapet har ikke inngått fastrenteavtaler og har således en viss finansiell eksponering mot en eventuell økning i rentenivå.

### Kredittrisiko

Risikoen for tap på fordringer er vurdert som lav, siden alle fordringer er sikret med Kredittforsikring. Risiko er således knyttet til egenandel på kredittforsikringen dersom det skulle oppstå tap. Det er ikke oppstått slike tap i 2022.

### Likviditetsrisiko

Selskapet vurderer likviditeten i konsernet som god med de rammene som er kommet på plass i løpet av 2022.

## Fortsatt drift

I samsvar med regnskapsloven § 3-3a bekreftes det at forutsetningene om fortsatt drift er til stede. Til grunn for antagelsen ligger resultatprognoser for 2023 og selskapets langsiktige strategiske prognoser for årene fremover. Selskapet er i en sunn økonomisk og finansiell stilling.

## Resultatdisponering

Styret foreslår følgende disponering av årsresultatet i Star Seafood Holding AS:

Avsatt til utbytte	6.000.000
Avsatt til annen egenkapital	-71.245
Sum disponeringer	5.928.755



## Arbeidsmiljø

Sykefraværet i konsernet var på totalt 0,5% i 2022. Konsernet har et godt arbeidsmiljø og motiverte ansatte. Konsernet vil arbeide videre med å opprettholde et godt arbeidsmiljø og redusere antall sykedager så langt det er mulig.

Det har ikke vært tilfeller av skader eller uhell i 2022.

Pr. 31.12.2022 hadde selskapet 11 ansatte.

## Likestilling og diskriminering

Konsernet har som mål å være en arbeidsplass der det råder full likestilling mellom kvinner og menn. Selskapet har i sin policy innarbeidet bestemmelser som tar sikte på at det ikke forekommer forskjellsbehandling grunnet kjønn i saker som for eksempel lønn, avansement og rekruttering. Selskapet rekrutterer fra miljøer hvor antall kvinner og menn er jevnt representert. Av selskapets 9 ansatte er 4 kvinner. Styrets leder er mann, og daglig leder er kvinne. Kvinnelige ansatte er følgelig godt representert i høytlønte stillinger, og det eksisterer små lønnsforskjeller.

Diskrimineringslovens formål er å fremme likestilling, sikre like muligheter og rettigheter og å hindre diskriminering på grunn av etnisitet, nasjonal opprinnelse, avstamning, hudfarge, språk, religion og livssyn. Konsernet arbeider aktivt, målrettet og planmessig for å fremme lovens formål innenfor vår virksomhet. Aktivitetene omfatter blant annet rekruttering, lønns- og arbeidsvilkår, forfremmelse, utviklingsmuligheter og beskyttelse mot trakassering. Konsernet har som mål å være en arbeidsplass hvor det ikke forekommer diskriminering på grunn av nedsatt funksjonsevne. Konsernet arbeider aktivt og målrettet for å utforme og tilrettelegge de fysiske forholdene slik at virksomhetens ulike funksjoner kan benyttes av flest mulig.

## Åpenhetsloven

Åpenhetsloven ble innført med virkning fra 01.07.2022. Loven har som formål å fremme virksomheters respekt for grunnleggende menneskerettigheter og anstendige arbeidsforhold. Star Seafood AS er pålagt rapporteringskrav og plikter til kartlegging av mulige negative konsekvenser av virksomheten. Star Seafood AS arbeider med implementering av rutiner som åpenhetsloven gir pålegg om. Lovpålagt rapport vil bli publisert på selskapets hjemmeside innen gjeldende frist.

## Ytre miljø

Utslipp inkludert stoffer som kan innebære miljøskader, er innenfor de kravene myndighetene stiller. Konsernets virksomhet er ikke regulert av konsesjoner eller pålegg.

Måløy, 06.06.2023

---

John Hodnefjell

Styrets leder

---

Øyvind Holvik

styremedlem

---

Hildegunn Fure

styremedlem





BDO AS  
Gate 1 nr. 80  
6700 Måløy

## Uavhengig revisors beretning

Til generalforsamlingen i Star Seafood Holding AS

### Konklusjon

---

Vi har revidert årsregnskapet for Star Seafood Holding AS.

#### Årsregnskapet består av:

- Selskapsregnskapet, som består av balanse per 31. desember 2022, resultatregnskap og kontantstrømoppstilling for regnskapsåret avsluttet per denne datoen og noter, herunder et sammendrag av viktige regnskapsprinsipper, og
- Konsernregnskapet, som består av balanse per 31. desember 2022, resultatregnskap og kontantstrømoppstilling for regnskapsåret avsluttet per denne datoen og noter, herunder et sammendrag av viktige regnskapsprinsipper.

#### Etter vår mening:

- Oppfyller årsregnskapet gjeldende lovkrav
- Gir selskapsregnskapet et rettviseende bilde av selskapets finansielle stilling per 31. desember 2022 og av dets resultater og kontantstrømmer for regnskapsåret som ble avsluttet per denne datoen i samsvar med regnskapslovens regler og god regnskapsskikk i Norge, og
- Gir konsernregnskapet et rettviseende bilde av konsernets finansielle stilling per 31. desember 2022 og av dets resultater og kontantstrømmer for regnskapsåret som ble avsluttet per denne datoen i samsvar med regnskapslovens regler og god regnskapsskikk i Norge.

### Grunnlag for konklusjonen

---

Vi har gjennomført revisjonen i samsvar med International Standards on Auditing (ISA-ene). Våre oppgaver og plikter i henhold til disse standardene er beskrevet nedenfor under Revisors oppgaver og plikter ved revisjonen av årsregnskapet. Vi er uavhengige av selskapet og konsernet i samsvar med kravene i relevante lover og forskrifter i Norge og International Code of Ethics for Professional Accountants (inkludert internasjonale uavhengighetsstandarder) utstedt av International Ethics Standards Board for Accountants (IESBA-reglene), og vi har overholdt våre øvrige etiske forpliktelser i samsvar med disse kravene. Innhentet revisjonsbevis er etter vår vurdering tilstrekkelig og hensiktsmessig som grunnlag for vår konklusjon.

### Annen informasjon

---

Styret (ledelsen) er ansvarlig for annen informasjon. Annen informasjon består av årsberetningen. Vår konklusjon om årsregnskapet ovenfor dekker ikke annen informasjon.

I forbindelse med revisjonen av årsregnskapet er det vår oppgave å lese annen informasjon. Formålet er å vurdere hvorvidt det foreligger vesentlig inkonsistens mellom annen informasjon og årsregnskapet og den kunnskap vi har opparbeidet oss under revisjonen av årsregnskapet, eller hvorvidt informasjon i annen informasjon ellers fremstår som vesentlig feil. Vi har plikt til å rapportere dersom annen informasjon fremstår som vesentlig feil. Vi har ingenting å rapportere i så henseende.



## Konklusjon om årsberetningen

Basert på kunnskapen vi har opparbeidet oss i revisjonen, mener vi at årsberetningen

- er konsistent med årsregnskapet og
- inneholder de opplysninger som skal gis i henhold til gjeldende lovkrav.

Vår uttalelse om årsberetningen gjelder tilsvarende for redegjørelse om samfunnsansvar.

## Styrets ansvar for årsregnskapet

Styret (ledelsen) er ansvarlig for å utarbeide årsregnskapet og for at det gir et rettviseende bilde i samsvar med regnskapslovens regler og god regnskapsskikk i Norge. Ledelsen er også ansvarlig for slik intern kontroll som den finner nødvendig for å kunne utarbeide et årsregnskap som ikke inneholder vesentlig feilinformasjon, verken som følge av misligheter eller utilsiktede feil.

Ved utarbeidelsen av årsregnskapet må ledelsen ta standpunkt til selskapets og konsernets evne til fortsatt drift og opplyse om forhold av betydning for fortsatt drift. Forutsetningen om fortsatt drift skal legges til grunn for årsregnskapet så lenge det ikke er sannsynlig at virksomheten vil bli avvirket.

## Revisors oppgaver og plikter ved revisjonen av årsregnskapet

Vårt mål er å oppnå betryggende sikkerhet for at årsregnskapet som helhet ikke inneholder vesentlig feilinformasjon, verken som følge av misligheter eller utilsiktede feil, og å avgi en revisjonsberetning som inneholder vår konklusjon. Betryggende sikkerhet er en høy grad av sikkerhet, men ingen garanti for at en revisjon utført i samsvar med ISA-ene, alltid vil avdekke vesentlig feilinformasjon. Feilinformasjon kan oppstå som følge av misligheter eller utilsiktede feil. Feilinformasjon er å anse som vesentlig dersom den enkeltvis eller samlet med rimelighet kan forventes å påvirke de økonomiske beslutningene som brukerne foretar på grunnlag av årsregnskapet.

For videre beskrivelse av revisors oppgaver og plikter vises det til:  
<https://revisorforeningen.no/revisjonsberetninger>

Måløy, 20. juni 2023

BDO AS

Geir Kvalheim  
statsautorisert revisor



Årsregnskap 2022  
Konsernet Star Seafood Holding AS

Resultatregnskap  
Balanse  
Kontantstrøm  
Noter til regnskapet

Org.nr.: 920 320 244



## Resultatregnskap

### Konsernet Star Seafood Holding AS

Driftsinntekter og driftskostnader	Note	2022	2021
Salgsinntekt	6	1 634 705 053	1 215 384 148
Annen driftsinntekt	7	446 691	1 711 014
Sum driftsinntekter		<u>1 635 151 745</u>	<u>1 217 095 162</u>
Varekostnad		1 421 199 221	1 067 312 750
Lønnskostnad	2	15 718 961	10 167 533
Avskrivning av driftsmidler og immaterielle eiendeler	5	293 502	374 633
Annen driftskostnad	2	<u>170 475 249</u>	<u>126 327 703</u>
Sum driftskostnader		<u>1 607 686 933</u>	<u>1 204 182 619</u>
Driftsresultat		<u>27 464 812</u>	<u>12 912 543</u>
Finansinntekter og finanskostnader			
Annen renteinntekt		265 973	132 878
Annen finansinntekt		8 351	124 923
Annen rentekostnad		2 459 530	1 547 561
Annen finanskostnad		<u>6 298</u>	<u>0</u>
Resultat av finansposter		<u>-2 191 504</u>	<u>-1 289 760</u>
Resultat før skattekostnad		25 273 308	11 622 783
Skattekostnad på resultat	13	<u>5 618 109</u>	<u>2 572 411</u>
Resultat		<u>19 655 199</u>	<u>9 050 372</u>
Årsresultat	12	<u>19 655 199</u>	<u>9 050 372</u>
Overføringer			
Avsatt til utbytte		7 249 900	0
Tilleggsutbytte		749 925	124 988
Avsatt til annen egenkapital		8 733 619	6 780 826
Minoritetsinteresser		<u>-2 921 755</u>	<u>-2 144 558</u>
Sum overføringer	12	<u>19 655 199</u>	<u>9 050 372</u>



## Balanse

### Konsernet Star Seafood Holding AS

Eiendeler	Note	2022	2021
<b>Anleggsmidler</b>			
Immaterielle eiendeler			
Konsepsjoner, patenter o.l.	5	48 966	68 360
Utsatt skattefordel	13	93 378	64 331
Sum immaterielle eiendeler		<u>142 344</u>	<u>132 691</u>
<b>Varige driftsmidler</b>			
Driftsløsøre, inventar o.a. utstyr	5	100 882	316 623
Sum varige driftsmidler	5, 9	<u>100 882</u>	<u>316 623</u>
<b>Finansielle anleggsmidler</b>			
Investeringer i aksjer og andeler	11	5 000	5 000
Andre langsiktige fordringer		0	15 787
Sum finansielle anleggsmidler		<u>5 000</u>	<u>20 787</u>
Sum anleggsmidler		<u>248 226</u>	<u>470 102</u>
<b>Omløpsmidler</b>			
Lager av varer og annen beholdning	8, 9	44 633 440	9 066 687
<b>Fordringer</b>			
Kundefordringer	1, 9	194 528 660	157 929 125
Andre kortsiktige fordringer	1	13 044 115	13 302 995
Sum fordringer		<u>207 572 775</u>	<u>171 232 120</u>
Bankinnskudd, kontanter o.l.	3, 9	3 369 198	1 049 531
Sum omløpsmidler		<u>255 575 413</u>	<u>181 348 338</u>
Sum eiendeler		<u>255 823 640</u>	<u>181 818 440</u>



## Balanse


### Konsernet Star Seafood Holding AS

Egenkapital og gjeld	Note	2022	2021
Egenkapital			
Innskutt egenkapital			
Aksjekapital	12, 14	2 000 000	2 000 000
Sum innskutt egenkapital		<u>2 000 000</u>	<u>2 000 000</u>
Annen egenkapital			
Sum opptjent egenkapital		32 409 480	20 754 105
		<u>32 409 480</u>	<u>20 754 105</u>
Sum egenkapital	12	<u>34 409 480</u>	<u>22 754 105</u>
Gjeld			
Annen langsiktig gjeld			
Øvrig langsiktig gjeld			
Sum annen langsiktig gjeld	4	8 349 366	8 714 132
		<u>8 349 366</u>	<u>8 714 132</u>
Kortsiktig gjeld			
Gjeld til kredittinstitusjoner	9	34 306 030	69 573 974
Leverandørgjeld	1	155 115 393	69 763 216
Betalbar skatt	13	5 621 133	3 018 115
Skyldig offentlige avgifter	1	1 280 025	919 298
Utbytte		7 249 900	0
Annen kortsiktig gjeld	1	9 492 313	7 075 601
Sum kortsiktig gjeld		<u>213 064 794</u>	<u>150 350 204</u>
Sum gjeld		<u>221 414 160</u>	<u>159 064 335</u>
Sum egenkapital og gjeld		<u>255 823 640</u>	<u>181 818 440</u>

Måløy, 31.12.22 / 06.06.23  
Styret i Konsernet Star Seafood Holding AS

  
John Hodnefjell  
styreleder

  
Hildegunn Fure Osmundsvåg  
styremedlem

  
Øyvind Holvik  
styremedlem



## Indirekte kontantstrøm

### Konsernet Star Seafood Holding AS

	Note	2022	2021
Kontantstrømmer fra operasjonelle aktiviteter			
Resultat før skattekostnad	12	25 273 308	11 622 783
Periodens betalte skatt		3 044 137	1 084 793
Ordinære avskrivninger	5	293 502	374 633
Endring i varelager	8, 9	-35 566 753	-5 720 760
Endring i kundefordringer	1, 9	-36 599 534	-61 289 283
Endring i leverandørgjeld	1	85 352 177	10 484 210
Endring i andre tidsavgrensningsposter	1	3 052 105	-4 942 415
Netto kontantstrøm fra operasjonelle aktiviteter		<u>36 760 668</u>	<u>-50 555 626</u>
Kontantstrømmer fra investeringsaktiviteter			
Utbetalinger ved kjøp av varige driftsmidler	5, 9	<u>58 367</u>	<u>244 698</u>
Netto kontantstrøm fra investeringsaktiviteter		<u>-58 367</u>	<u>-244 698</u>
Kontantstrømmer fra finansieringsaktiviteter			
Innbetalinger ved opptak av ny langsiktig gjeld	4	0	400 674
Innbetalinger ved opptak av ny kortsiktig gjeld		0	40 000
Utbetalinger ved nedbetaling av langsiktig gjeld		364 766	434 835
Netto endring i kassekreditt		-35 267 943	51 525 676
Utbetalinger av utbytte		<u>749 925</u>	<u>124 986</u>
Netto kontantstrøm fra finansieringsaktiviteter		<u>-36 382 634</u>	<u>51 406 527</u>
Netto endring i kontanter og kontantekvivalenter	3, 9	2 319 667	606 203
Beh. av kont. og kontantekvivalenter ved per. begynnel		<u>1 049 531</u>	<u>474 903</u>
Beh. av kont. og kontantekvivalenter ved per. slutt	3, 9	<u>3 369 198</u>	<u>1 081 106</u>



## Konsernet Star Seafood Holding AS

### Note 1 Regnskapsprinsipper

Årsregnskapet er satt opp i samsvar med regnskapslovens bestemmelser og god regnskapsskikk. Forutsetningen for fortsatt drift er lagt til grunn ved utarbeidelsen av årsregnskapet.

#### Klassifisering og vurdering av anleggsmidler

Anleggsmidler omfatter eiendeler bestemt til varig eie og bruk. Anleggsmidler er vurdert til anskaffelseskost, fratrukket avskrivninger og nedskrivninger. Langsiktig gjeld balanseføres til nominelt beløp på transaksjonstidspunktet.

Varige driftsmidler balanseføres og avskrives over driftsmidlets økonomiske levetid. Vesentlige driftsmidler som består av flere betydelige komponenter med ulik levetid er dekomponert med ulik avskrivningstid for de ulike komponentene. Direkte vedlikehold av driftsmidler kostnadsføres løpende under driftskostnader, mens påkostninger eller forbedringer tillegges driftsmidlets kostpris og avskrives i takt med driftsmidlet. Varige driftsmidler nedskrives til gjenvinnbart beløp ved verdifall som forventes ikke å være forbigående. Gjenvinnbart beløp er det høyeste av netto salgsverdi og verdi i bruk. Verdi i bruk er nåverdi av fremtidige kontantstrømmer knyttet til eiendelen. Nedskrivningen reverseres når grunnlaget for nedskrivningen ikke lenger er til stede.

#### Bruk av estimater

I utarbeidelse av årsregnskapet har man brukt estimater og forutsetninger som har påvirket resultatregnskapet og verdsettelsen av eiendeler og gjeld, samt usikre eiendeler og forpliktelser på balansedagen i henhold til god regnskapsskikk. Områder som i stor grad inneholder slike skjønsmessige vurderinger, høy grad av kompleksitet, eller områder hvor forutsetninger og estimater er vesentlige for årsregnskapet, er beskrevet i notene.

#### Valuta

Pengeposter i utenlands valuta er vurdert etter kursen ved regnskapsårets slutt. Kundefordringer sikres ved å trekke opp i driftskreditten i tilsvarende valuta. Langsiktige kontrakter for salg av fisk i valuta sikres gjennom terminkontrakter.

#### Inntekter

Inntektsføring ved salg av varer skjer på leveringstidspunktet.

#### Fordringer

Kundefordringer og andre fordringer oppføres til pålydende.

#### Skatt

Skattekostnaden i resultatregnskapet omfatter både periodens betalbare skatt og endring i utsatt skatt. Utsatt skatt er beregnet med 22 % på grunnlag av de midlertidige forskjeller som eksisterer mellom regnskapsmessige og skattemessige verdier, samt ligningsmessig underskudd til fremføring ved utgangen av regnskapsåret. Skatteøkende og skattereduserende midlertidige forskjeller som reverserer eller kan reverseres i samme periode er utlignet og nettoført. Netto utsatt skattefordel balanseføres i den grad det er sannsynlig at denne kan bli utnyttet.

#### Varer

Varer er vurdert til det laveste av anskaffelseskost og netto salgsverdi. Netto salgsverdi er estimert salgspris ved ordinær drift etter fradrag for beregnede nødvendige utgifter for gjennomføring av salget. Anskaffelseskost inkluderer utgifter påløpt ved anskaffelse av varene og kostnader for å bringe varene til nåværende plassering og tilordnes ved bruk av FIFO - prinsippet.



### Konsernet Star Seafood Holding AS

#### Investeringer i aksjer

Investeringer i aksjer er vurdert til anskaffelseskost.

#### Klassifisering og vurdering av omløpsmidler

Omløpsmidler og kortsiktig gjeld omfatter normalt poster som forfaller til betaling innen ett år etter balansedagen, samt poster som knytter seg til varekretsløpet. Omløpsmidler vurderes til laveste verdi av anskaffelseskost og virkelig verdi. Kortsiktig gjeld balanseføres til nominelt beløp på transaksjonstidspunktet.

#### Kontantstrømoppstilling

Kontantstrømoppstillingen er utarbeidet etter den indirekte metoden. Kontanter og kontantekvivalenter omfatter kontanter, bankinnskudd og andre kortsiktige, likvide plasseringer.

#### Konsolidering

Konsernregnskapet inkluderer Star Seafood AS som Star Seafood Holding AS har bestemmende innflytelse over. Bestemmende innflytelse oppnås normalt når konsernet eier mer enn 50 % av aksjene i selskapet, og konsernet utøver faktisk kontroll over selskapet. Minoritetsinteresser inngår i konsernets egenkapital.

Transaksjoner og mellomværende mellom selskapene i konsernet er eliminert. Konsernregnskapet er utarbeidet etter ensartede prinsipper, ved at datterselskapet følger de samme regnskapsprinsipper som morselskapet.

#### Datterselskap

Datterselskap vurderes etter kostmetoden i selskapsregnskapet.



### Konsernet Star Seafood Holding AS

#### Note 2 Lønnskostnader og ytelser, godtgjørelser til daglig leder, styret og revisor

Det er ingen ansatte i mor og konsernet har sysselsatt 12 årsverk i 2022.

Lønnskostnader konsern	2022	2021
Lønninger	13 249 303	8 526 865
Arbeidsgiveravgift	1 423 952	987 157
Pensjonskostnader	739 195	375 613
Andre ytelser	306 511	277 898
Sum	15 718 961	10 167 533

#### Pensjonsforpliktelser

Selskapet er pliktig til å ha tjenstepensjonsordning etter lov om obligatorisk tjenstepensjon. Selskapets pensjonsordninger tilfredsstiller kravene i denne lov.

Ytelser til ledende personer	Daglig leder
Lønn inklusive bonus	1 347 277
Pensjonskostnader	80 836
Annen godtgjørelse	10 432
Sum	1 438 545

Det er ikke utbetalt styrehonorar i perioden.

Det er ikke gitt lån eller sikkerhetsstillelser til ledende personer eller aksjeeiere.

#### Revisor

Kostnadsført revisjonshonorar for 2022 utgjør kr 89 284.

#### Note 3 Bankinnskudd

Innstående midler på skattetrekkskonto (bundne midler) er på kr. 891 856

#### Note 4 Ansvarlig lån

	2022	2021
Ansvarlig lån	8 349 366	8 600 674
Sum annen langsiktig gjeld	8 349 366	8 600 674

Lånet kan ikke bringes til opphør, forfalle eller på annen måte helt eller delvis tilbakebetales eller gjøres opp, uten etter forutgående skriftlig samtykke fra banken.



## Konsernet Star Seafood Holding AS

## Note 5 Anleggsnote

	Programvare	Datamaskiner	Hjemmeside	Driftsløsøre, inventar, verktøy m.m	Sum varige driftsmidler
Anskaffelseskost 01.01.2022	611 871	439 729	97 340	168 584	1 317 524
Tilgang kjøpte driftsmidler	0	58 367	0	0	58 367
Anskaffelseskost 31.12.2022	611 871	498 096	97 340	168 584	1 375 891
Akkumulerte avskrivninger 31.12.2022	611 871	473 775	48 374	92 023	1 226 042
Bokført verdi per 31.12.2022	0	24 321	48 966	76 561	149 848
Årets avskrivninger	87 346	162 710	19 394	24 052	293 502
Avskrivningssatser	14 %	33 %	20 %	33 %	

## Note 6 Salgsinntekter

Netto omsetning, geografisk fordeling	2022	2021
Norge		
Europa utenom Norge	178 957 764	148 924 895
Andre land	927 358 920	675 748 688
Sum	528 388 369	390 710 565
	1 634 705 053	1 215 384 148

## Note 7 Poster som er slått sammen i regnskapet

Annen driftsinntekt		
Provisjonsinntekter	2022	2021
Erstatninger	363 827	1 344 935
Sum annen driftsinntekt	82 864	366 079
	446 691	1 711 014

## Note 8 Varer

Lager av innkjøpte handelsvarer	2022	2021
Sum	44 633 440	9 066 687
	44 633 440	9 066 687

Konsernets varebeholdninger er vurdert til laveste av anskaffelseskost og virkelig verdi. Det forelå ikke ukurans i varelageret.



## Konsernet Star Seafood Holding AS

## Note 9 Pantstillelser og garantier

Selskapet har en kassekredittfasilitet på NOK 80.000.000,-.

Regnskapsført verdi av pantsikrede eiendeler	31.12.2022	31.12.2021
Driftstilbehør	100 882	316 623
Varelager	44 633 440	9 066 687
Kundefordringer	194 528 660	156 675 072
Sum	239 262 982	166 058 383

## Note 10 Finansiell Markedsrisiko

Konsernet gjennomfører løpende salg til utenlandske kjøpere i en rekke valutasorter. Det inngås også avtaler om fremtidig levering av varer i utenlandsk valuta. Selskapet har som policy å sikre alle valutaposisjoner for å unngå å ta valutarisiko. Sikring skjer ved inngåelse av terminkontrakter og trekk på valutakonti.

Selskapet har inngått valutakontrakter som ved årsskiftet utgjorde følgende beløp:

JPY 50.123.227,00
GBP 672.060,00
USD 4.727.707,80
EUR 10.521.087,30

## Note 11 Aksjer og andeler i andre foretak m.v.

Konsernet har en mindre aksjepost i Måløy Vekst AS bokført til kostpris.

## Note 12 Egenkapital

	Aksjekapital	Majoritetsandel	Minoritetsandel	Sum egenkapital
Pr. 31.12.2021	2 000 000	17 551 892	3 202 212	22 754 104
Pr 01.01.2022	2 000 000	17 551 892	3 202 212	22 754 104
Årets resultat		14 741 399	4 913 800	19 655 199
Tilleggsutbytte			-749 925	-749 925
Avsatt utbytte		-6 000 000	-1 249 900	-7 249 900
Pr 31.12.2022	2 000 000	26 293 291	6 116 187	34 409 480



## Konsernet Star Seafood Holding AS

## Note 13 Skatt

	2022	2021
Årets skattekostnad		
Resultatført skatt på ordinært resultat:		
Betalbar skatt	5 621 133	3 018 115
Endring i utsatt skatt	-3 024	-445 704
Skattekostnad ordinært resultat	5 618 109	2 572 411
Skattepliktig inntekt:		
Ordinært resultat før skatt	25 273 308	11 622 783
Permanente forskjeller	145 263	74 590
Endring i midlertidige forskjeller	132 032	2 117 041
Anvendelse av fremførbart underskudd	0	-95 709
Skattepliktig inntekt	25 550 603	13 718 705
Betalbar skatt i balansen:		
Betalbar skatt på årets resultat	5 621 133	1 084 793
Sum betalbar skatt i balansen	5 621 133	1 084 793

Skatteeffekten av midlertidige forskjeller som har gitt opphav til utsatt skatt og utsatte skattefordeler, spesifisert på typer av midlertidige forskjeller:

	2022	2021	Endring
Varige driftsmidler	-442 715	-302 900	139 815
Fordringer	18 271	10 489	-7 782
Sum	-424 444	-292 411	132 033
Akkumulert fremførbart underskudd	0	0	0
Grunnlag for utsatt skatt / skattefordel	-424 444	-292 411	132 033
Utsatt skatt / skattefordel (22 %)	-93 378	-64 330	29 048



Konsernet Star Seafood Holding AS

Note 14 Antall aksjer, aksjeeiere m.v

Aksjekapital	Antall	Pålydende	Balanseført
Ordinære aksjer	20 000	100	2 000 000

Aksjonærene i Star Seafood Holding AS pr  
31.12:

Aksjonærer:	Beløpsfelt	Eierandel og stemmeand
Holvik Seafood AS	4 977	24,9%
Atom Vinter Invest AS	4 978	24,9%
Nalo Star AS	4 978	24,9%
Katrine Myklebust	1 333	6,7%
Shameless Invest AS	1 334	6,7%
Gamma Finans AS	2 400	12,0%
Sum	20 000	100%

Daglig leder og styremedlemmene, John Hodnefjell og Øyvind Holvik, eier alle med lik andel i Star Seafood Holding AS.

Forretningskontor for morselskapet er Gate 1 nr 106, 6700 Måløy.  
Konsernregnskap kan fås ved henvendelse til denne adressen.