



## ÅRSREGNSKAPET FOR REGNSKAPSÅRET 2020 - GENERELL INFORMASJON

### Enheten

Organisasjonsnummer: 947 508 334  
Organisasjonsform: Aksjeselskap  
Foretaksnavn: Ramnes Private Barnehage A/S  
Forretningsadresse: Berganveien 41  
3175 RAMNES

### Regnskapsår

Årsregnskapets periode: 01.01.2020 - 31.12.2020

### Konsern

Morselskap i konsern: Nei

### Regnskapsregler

Regler for små foretak benyttet: Ja  
Benyttet ved utarbeidelsen av årsregnskapet til selskapet: Regnskapslovens alminnelige regler

### Årsregnskapet fastsatt av kompetent organ

Bekreftet av representant for selskapet: Gunhild Lie  
Dato for fastsettelse av årsregnskapet: 25.05.2021

### Grunnlag for avgivelse

År 2020: Årsregnskapet er elektronisk innlevert  
År 2019: Tall er hentet fra elektronisk innlevert årsregnskap fra 2020

*Det er ikke krav til at årsregnskapet m.v. som sendes til Regnskapsregisteret er undertegnet. Kontrollen på at dette er utført ligger hos revisor/enhetens øverste organ. Sikkerheten ivaretas ved at innsender har rolle/rettighet for innsending av årsregnskapet via Altinn, og ved at det bekreftes at årsregnskapet er fastsatt av kompetent organ.*

Brønnøysundregistrene, 17.06.2022



### Resultatregnskap

| Beløp i: NOK                                 | Note    | 2020              | 2019              |
|--|---------|-------------------|-------------------|
| <b>RESULTATREGNSKAP</b>                      |         |                   |                   |
| <b>Inntekter</b>                             |         |                   |                   |
| Salgsinntekt                                 | 11      | 13 710 795        | 13 919 586        |
| <b>Sum inntekter</b>                         |         | <b>13 710 795</b> | <b>13 919 586</b> |
| <b>Kostnader</b>                             |         |                   |                   |
| Lønnskostnad                                 | 1, 2, 3 | 11 054 479        | 11 426 746        |
| Avskrivning på bygninger og driftsmidler     | 6       | 428 893           | 391 700           |
| Annen driftskostnad                          | 5       | 1 205 679         | 1 554 995         |
| <b>Sum kostnader</b>                         |         | <b>12 689 051</b> | <b>13 373 441</b> |
| <b>Driftsresultat</b>                        |         | <b>1 021 744</b>  | <b>546 145</b>    |
| <b>Finansinntekter og finanskostnader</b>    |         |                   |                   |
| Renteinntekt fra foretak i samme konsern     |         | 33 260            | 52 058            |
| Annen renteinntekt                           |         | 168               |                   |
| <b>Sum finansinntekter</b>                   |         | <b>33 428</b>     | <b>52 058</b>     |
| Rentekostnad til foretak i samme konsern     |         | 82 990            | 156 810           |
| Annen rentekostnad                           |         | 631               | 416               |
| Annen finanskostnad                          |         | -6                |                   |
| <b>Sum finanskostnader</b>                   |         | <b>83 615</b>     | <b>157 226</b>    |
| <b>Netto finans</b>                          |         | <b>-50 187</b>    | <b>-105 168</b>   |
| <b>Ordinært resultat før skattekostnad</b>   |         | <b>971 557</b>    | <b>440 977</b>    |
| <b>Ordinært resultat etter skattekostnad</b> |         | <b>971 557</b>    | <b>440 977</b>    |
| <b>Årsresultat</b>                           |         | <b>971 557</b>    | <b>440 977</b>    |
| <b>Overføringer og disponeringer</b>         |         |                   |                   |
| Annen egenkapital                            | 9       | 971 559           | 440 976           |
| <b>Sum overføringer og disponeringer</b>     |         | <b>971 559</b>    | <b>440 976</b>    |



### Balanse

| Beløp i: NOK   | Note  | 2020              | 2019              |
|--|-------|-------------------|-------------------|
| <b>BALANSE - EIENDELER</b>                           |       |                   |                   |
| <b>Anleggsmidler</b>                                 |       |                   |                   |
| <b>Immaterielle eiendeler</b>                        |       |                   |                   |
| <b>Varige driftsmidler</b>                           |       |                   |                   |
| Tomter, bygninger og annen fast eiendom              | 6     | 6 727 618         | 4 798 460         |
| Driftsløsøre, inventar, verktøy, kontormaskiner, ol. | 6     | 538 637           | 585 746           |
| <b>Sum varige driftsmidler</b>                       |       | <b>7 266 255</b>  | <b>5 384 206</b>  |
| <b>Sum anleggsmidler</b>                             |       | <b>7 266 255</b>  | <b>5 384 206</b>  |
| <b>Omløpsmidler</b>                                  |       |                   |                   |
| <b>Varer</b>   |       |                   |                   |
| <b>Fordringer</b>                                    |       |                   |                   |
| Kundefordringer                                      | 7     | 27 046            | 97 402            |
| Andre fordringer                                     |       | 496 965           | 650 711           |
| <b>Sum fordringer</b>                                |       | <b>524 011</b>    | <b>748 113</b>    |
| <b>Bankinnskudd, kontanter og lignende</b>           |       |                   |                   |
| Bankinnskudd, kontanter og lignende                  | 8     | 11 538 546        | 7 843 070         |
| <b>Sum bankinnskudd, kontanter og lignende</b>       |       | <b>11 538 546</b> | <b>7 843 070</b>  |
| <b>Sum omløpsmidler</b>                              |       | <b>12 062 557</b> | <b>8 591 183</b>  |
| <b>SUM EIENDELER</b>                                 |       | <b>19 328 812</b> | <b>13 975 389</b> |
| <b>BALANSE - EGENKAPITAL OG GJELD</b>                |       |                   |                   |
| <b>Egenkapital</b>                                   |       |                   |                   |
| <b>Innskutt egenkapital</b>                          |       |                   |                   |
| Aksjekapital (0 aksjer à kr )                        | 9, 13 | 101 200           | 101 200           |
| <b>Sum innskutt egenkapital</b>                      |       | <b>101 200</b>    | <b>101 200</b>    |
| <b>Opptjent egenkapital</b>                          |       |                   |                   |



## Balanse

| <b>Beløp i: NOK</b>               | <b>Note</b> | <b>2020</b>       | <b>2019</b>       |
|-----------------------------------|-------------|-------------------|-------------------|
| Annen egenkapital                 | 9           | 8 201 741         | 7 230 182         |
| <b>Sum opptjent egenkapital</b>   |             | <b>8 201 741</b>  | <b>7 230 182</b>  |
| <b>Sum egenkapital</b>            | 9           | <b>8 302 941</b>  | <b>7 331 382</b>  |
| <b>Gjeld</b>                      |             |                   |                   |
| <b>Langsiktig gjeld</b>           |             |                   |                   |
| <b>Annen langsiktig gjeld</b>     |             |                   |                   |
| Gjeld til kredittinstitusjoner    | 10          | 4 266 650         | 4 539 770         |
| Langsiktig konserngjeld           |             | 0                 | 0                 |
| <b>Sum annen langsiktig gjeld</b> |             | <b>4 266 650</b>  | <b>4 539 770</b>  |
| <b>Sum langsiktig gjeld</b>       |             | <b>4 266 650</b>  | <b>4 539 770</b>  |
| <b>Kortsiktig gjeld</b>           |             |                   |                   |
| Leverandørgjeld                   |             | 2 083 419         | 200 633           |
| Skyldige offentlige avgifter      |             | 668 047           | 755 208           |
| Annen kortsiktig gjeld            | 12          | 4 007 756         | 1 148 396         |
| <b>Sum kortsiktig gjeld</b>       |             | <b>6 759 222</b>  | <b>2 104 237</b>  |
| <b>Sum gjeld</b>                  |             | <b>11 025 872</b> | <b>6 644 007</b>  |
| <b>SUM EGENKAPITAL OG GJELD</b>   |             | <b>19 328 813</b> | <b>13 975 389</b> |



## Brønnøysundregistrene

### ÅRSREGNSKAP FOR REGNSKAPSÅRET 2020 - GENERELL INFORMASJON

Journalnummer: 2021 439816

#### Enheten

Organisasjonsnummer: 947 508 334  
Organisasjonsform: Aksjeselskap  
Foretaksnavn: Ramnes Private Barnehage A/S  
Forretningsadresse: Berganveien 41  
3175 RAMNES

#### Regnskapsår

Årsregnskapets periode: 01.01.2020 - 31.12.2020

#### Konsern

Morselskap i konsern: Nei

#### Regnskapsregler

Regler for små foretak benyttet: Ja  
Benyttet ved utarbeidelsen av  
årsregnskapet til selskapet: Regnskapslovens alminnelige regler

#### Årsregnskapet fastsatt av kompetent organ

Bekreftet av representant for selskapet: Gunhild Lie  
Dato for fastsettelse av årsregnskapet: 25.05.2021

#### Revisjon

Årsregnskapet er utarbeidet av ekstern  
autorisert regnskapsfører: Ja  
Ekstern autorisert regnskapsfører har i  
løpet av regnskapsåret bistått ved den  
løpende regnskapsføringen eller utført  
andre tjenester for selskapet enn å  
utarbeide årsregnskapet: Ja

#### Grunnlag for avgivelse

År 2020: Årsregnskap er elektronisk innlevert.  
År 2019: Tall er hentet fra elektronisk innlevert årsregnskap fra 2020.

*Det er ikke krav til at årsregnskapet m.v. som sendes til Regnskapsregisteret er undertegnet. Kontrollen på at dette er utført ligger hos revisor/enhetens øverste organ. Sikkerheten ivaretas ved at innsender har rolle/rettighet for innsending av årsregnskapet via Altinn, og ved at det bekreftes at årsregnskapet er fastsatt av kompetent organ.*

Brønnøysundregistrene, 03.07.2021

---

Brønnøysundregistrene  
Postadresse: Postboks 900, 8910 Brønnøysund  
Telefon: 75 00 75 00  
E-post: firmapost@brreg.no Internett: www.brreg.no  
Organisasjonsnummer: 974 760 673



Organisasjonsnr: 947 508 334  
Rannes Private Barnehage A/S

## RESULTATREGNSKAP

| <b>Beløp i: NOK</b>                              | <b>Note</b> | <b>2020</b>       | <b>2019</b>       |
|--|-------------|-------------------|-------------------|
| <b>RESULTATREGNSKAP</b>                          |             |                   |                   |
| <b>Inntekter</b>                                 |             |                   |                   |
| Salgsinntekt                                     | 11          | 13 710 795        | 13 919 586        |
| <b>Sum inntekter</b>                             |             | <b>13 710 795</b> | <b>13 919 586</b> |
| <b>Kostnader</b>                                 |             |                   |                   |
| Lønnskostnad                                     | 1, 2, 3     | 11 054 479        | 11 426 746        |
| Avskrivning på bygninger<br>og driftsmidler      | 6           | 428 893           | 391 700           |
| Annen driftskostnad                              | 5           | 1 205 679         | 1 554 995         |
| <b>Sum kostnader</b>                             |             | <b>12 689 051</b> | <b>13 373 441</b> |
| <b>Driftsresultat</b>                            |             | <b>1 021 744</b>  | <b>546 145</b>    |
| <b>Finansinntekter og<br/>finanskostnader</b>    |             |                   |                   |
| Renteinntekt fra foretak<br>i samme konsern      |             | 33 260            | 52 058            |
| Annen renteinntekt                               |             | 168               |                   |
| <b>Sum finansinntekter</b>                       |             | <b>33 428</b>     | <b>52 058</b>     |
| Rentekostnad til foretak<br>i samme konsern      |             | 82 990            | 156 810           |
| Annen rentekostnad                               |             | 631               | 416               |
| Annen finanskostnad                              |             | -6                |                   |
| <b>Sum finanskostnader</b>                       |             | <b>83 615</b>     | <b>157 226</b>    |
| <b>Netto finans</b>                              |             | <b>-50 187</b>    | <b>-105 168</b>   |
| <b>Ordinært resultat før<br/>skattekostnad</b>   |             | <b>971 557</b>    | <b>440 977</b>    |
| <b>Ordinært resultat etter<br/>skattekostnad</b> |             | <b>971 557</b>    | <b>440 977</b>    |
| <b>Årsresultat</b>                               |             | <b>971 557</b>    | <b>440 977</b>    |
| <b>Overføringer og<br/>disponeringer</b>         |             |                   |                   |
| Annen egenkapital                                | 9           | 971 559           | 440 976           |
| <b>Sum overføringer og<br/>disponeringer</b>     |             | <b>971 559</b>    | <b>440 976</b>    |



Organisasjonsnr: 947 508 334  
Rannes Private Barnehage A/S

## BALANSE

Beløp i: NOK Note 2020 2019

### BALANSE - EIENDELER

#### Anleggsmidler Immaterielle eiendeler

#### Varige driftsmidler

|  |   |                  |                  |
|--|---|------------------|------------------|
| Tomter, bygninger og annen fast eiendom              | 6 | 6 727 618        | 4 798 460        |
| Driftsløsøre, inventar, verktøy, kontormaskiner, ol. | 6 | 538 637          | 585 746          |
| <b>Sum varige driftsmidler</b>                       |   | <b>7 266 255</b> | <b>5 384 206</b> |
| <b>Sum anleggsmidler</b>                             |   | <b>7 266 255</b> | <b>5 384 206</b> |

#### Omløpsmidler

#### Varer

#### Fordringer

|                       |   |                |                |
|-----------------------|---|----------------|----------------|
| Kundefordringer       | 7 | 27 046         | 97 402         |
| Andre fordringer      |   | 496 965        | 650 711        |
| <b>Sum fordringer</b> |   | <b>524 011</b> | <b>748 113</b> |

#### Bankinnskudd, kontanter og lignende

|  |   |                   |                  |
|--|---|-------------------|------------------|
| Bankinnskudd, kontanter og lignende            | 8 | 11 538 546        | 7 843 070        |
| <b>Sum bankinnskudd, kontanter og lignende</b> |   | <b>11 538 546</b> | <b>7 843 070</b> |
| <b>Sum omløpsmidler</b>                        |   | <b>12 062 557</b> | <b>8 591 183</b> |

**SUM EIENDELER** **19 328 812** **13 975 389**

### BALANSE - EGENKAPITAL OG GJELD

#### Egenkapital

#### Innskutt egenkapital

|                                 |       |                |                |
|---------------------------------|-------|----------------|----------------|
| Aksjekapital (0 aksjer à kr )   | 9, 13 | 101 200        | 101 200        |
| <b>Sum innskutt egenkapital</b> |       | <b>101 200</b> | <b>101 200</b> |

#### Opptjent egenkapital

|                                 |          |                  |                  |
|---------------------------------|----------|------------------|------------------|
| Annen egenkapital               | 9        | 8 201 741        | 7 230 182        |
| <b>Sum opptjent egenkapital</b> |          | <b>8 201 741</b> | <b>7 230 182</b> |
| <b>Sum egenkapital</b>          | <b>9</b> | <b>8 302 941</b> | <b>7 331 382</b> |



|                                   |    |                   |                   |
|-----------------------------------|----|-------------------|-------------------|
| <b>Gjeld</b>                      |    |                   |                   |
| <b>Langsiktig gjeld</b>           |    |                   |                   |
| <b>Annen langsiktig gjeld</b>     |    |                   |                   |
| Gjeld til                         |    |                   |                   |
| kredittinstitusjoner              | 10 | 4 266 650         | 4 539 770         |
| Langsiktig konserngjeld           |    | 0                 | 0                 |
| <b>Sum annen langsiktig gjeld</b> |    | <b>4 266 650</b>  | <b>4 539 770</b>  |
| <b>Sum langsiktig gjeld</b>       |    | <b>4 266 650</b>  | <b>4 539 770</b>  |
| <b>Kortsiktig gjeld</b>           |    |                   |                   |
| Leverandørgjeld                   |    | 2 083 419         | 200 633           |
| Skyldige offentlige avgifter      |    | 668 047           | 755 208           |
| Annen kortsiktig gjeld            | 12 | 4 007 756         | 1 148 396         |
| <b>Sum kortsiktig gjeld</b>       |    | <b>6 759 222</b>  | <b>2 104 237</b>  |
| <b>Sum gjeld</b>                  |    | <b>11 025 872</b> | <b>6 644 007</b>  |
| <b>SUM EGENKAPITAL OG GJELD</b>   |    | <b>19 328 813</b> | <b>13 975 389</b> |



Organisasjonsnr: 947 508 334  
Rannes Private Barnehage A/S

NOTEOPPLYSNINGER - SELSKAP - alle poster oppgitt i hele tall

**Note**

**Regnskapsprinsipper**  
Se filvedlegg.

**Note**  
Er det usikkerhet om fortsatt drift?: Nei

**Note**  
6

**Antall aksjer og aksjeeiere**

| <u>Aksjeklasse</u>           | <u>Ant. aksjer</u> | <u>Pålydende</u> | <u>Bokført verdi</u> |
|------------------------------|--------------------|------------------|----------------------|
| Ordinære aksjer              | 1012.00            | 100.00           | 101200.00            |
| <u>Aksjeeiere - fritekst</u> | <u>Antall</u>      | <u>Eierandel</u> | <u>Aksjeklasse</u>   |
| Daniel Heian                 | 40.00              | 3.95%            | Ordinære aksjer      |
| Cathrine Eriksen             | 40.00              | 3.95%            | Ordinære aksjer      |
| Christine Skjold Sørensen    | 40.00              | 3.95%            | Ordinære aksjer      |
| Truls Bøhle                  | 40.00              | 3.95%            | Ordinære aksjer      |
| Henning Ravndal              | 40.00              | 3.95%            | Ordinære aksjer      |
| Martine Lilleby              | 40.00              | 3.95%            | Ordinære aksjer      |
| Andreas Gran                 | 40.00              | 3.95%            | Ordinære aksjer      |
| Anne L Gunnerød              | 40.00              | 3.95%            | Ordinære aksjer      |
| Arle Jarle                   | 40.00              | 3.95%            | Ordinære aksjer      |
| Ine Frydenberg               | 40.00              | 3.95%            | Ordinære aksjer      |
| Mina Kaasa Vollen            | 40.00              | 3.95%            | Ordinære aksjer      |
| Katrine Freitag Jensen       | 40.00              | 3.95%            | Ordinære aksjer      |
| Sjur Linnestad               | 40.00              | 3.95%            | Ordinære aksjer      |
| Sindre Damgaard              | 80.00              | 7.91%            | Ordinære aksjer      |
| Rannes Kommune               | 40.00              | 3.95%            | Ordinære aksjer      |
| Live Frogne Bøhle            | 40.00              | 3.95%            | Ordinære aksjer      |
| Mari Nicholls Espetvedt      | 40.00              | 3.95%            | Ordinære aksjer      |



|                         |                   |                      |                    |
|-------------------------|-------------------|----------------------|--------------------|
| Ole Christian Langedrag | 40.00             | 3.95%                | aksjer<br>Ordinære |
| Bente Stigen            | 40.00             | 3.95%                | aksjer<br>Ordinære |
| Camilla Agathe Adamsrød | 40.00             | 3.95%                | aksjer<br>Ordinære |
| Lilly Anine Holje       | 40.00             | 3.95%                | aksjer<br>Ordinære |
| Kine S Trondrud         | 40.00             | 3.95%                | aksjer<br>Ordinære |
| Monica Lien             | 40.00             | 3.95%                | aksjer<br>Ordinære |
| Fredrik Thorin          | 40.00             | 3.95%                | aksjer<br>Ordinære |
| Øvrige aksjonærer       | 12.00             | 1.19%                | aksjer<br>Ordinære |
| <b>Sum</b>              | <b>Sum antall</b> | <b>Sum eierandel</b> |                    |
|                         | 1012.00           | 99.95%               |                    |

## Note

1

## Lønn og ytelser

|                           |              |                  |
|---------------------------|--------------|------------------|
| <u>Lønn</u>               | <u>Årets</u> | <u>Fjorårets</u> |
|                           | 7364278.00   | 7351570.00       |
| <u>Arbeidsgiveravgift</u> | <u>Årets</u> | <u>Fjorårets</u> |
|                           | 1239342.00   | 1422095.00       |
| <u>Pensjonskostnader</u>  | <u>Årets</u> | <u>Fjorårets</u> |
|                           | 1008828.00   | 1248169.00       |
| <u>Andre ytelser</u>      | <u>Årets</u> | <u>Fjorårets</u> |
|                           | 1442030.00   | 1404912.00       |
| <u>Sum lønnskostnader</u> | <u>Årets</u> | <u>Fjorårets</u> |
|                           | 11054478.00  | 11426746.00      |

## Note

3

## Ytelser til ledende personer

### Ytelser til daglig leder

|                |             |                     |                      |
|----------------|-------------|---------------------|----------------------|
| <u>Ytelser</u> | <u>Lønn</u> | <u>Pensj.forpl.</u> | <u>Andre godtgj.</u> |
|                | 722372.00   | 14610.00            | 18232.00             |

## Note

3

## Ytelser til andre ledende personer

|                                   |             |                     |                      |
|-----------------------------------|-------------|---------------------|----------------------|
| <u>Ledende person</u>             | <u>Lønn</u> | <u>Pensj.forpl.</u> | <u>Andre godtgj.</u> |
| Anja Hovland                      |             |                     | 7500.00              |
| Therese Langedrag                 |             |                     | 7500.00              |
| <u>Sum ytelse andre led.pers.</u> | <u>Lønn</u> | <u>Pensj.forpl.</u> | <u>Andre godtgj.</u> |



15000.00

**Note**  
5

## Ytelser til revisjon

| <u>Revisjon</u>                     | <u>Årets</u> | <u>Fjorårets</u> |
|-------------------------------------|--------------|------------------|
|                                     | 20030.00     | 19280.00         |
| <u>Andre tjenester</u>              | <u>Årets</u> | <u>Fjorårets</u> |
|                                     | 6990.00      | 12190.00         |
| <u>Sum godtgjørelse til revisor</u> | <u>Årets</u> | <u>Fjorårets</u> |
|                                     | 27020.00     | 31470.00         |

**Note**  
1

## Antall årsverk i regnskapsåret

**Virksomheten har hatt følgende antall årsverk:**  
18.70

**Note**  
2

## Obligatorisk tjenstepensjon

Er virksomheten pliktig til å ha tjenstepensjonsordning etter lov:  
Ja

Oppfyller pensjonsordning lovkravene: Ja

Selskapet har innført ytelsesbasert pensjonsordning gjennom forsikringsselskap som omfatte 23 ansatte i ulike stillingsstørrelser. Årets pensjonskostnad utgjør kr 1 263 646, hvorav kr 90 706 er knyttet til AFP. I 2019 var årets pensjonskostnad kr 1 202 992, hvorav kr 74 460 var knyttet til AFP. Pensjonsfondets størrelse er på kr 735 521 pr 31.12.20, og årest avkasning har vært kr 27 518.

**Note**  
4

## Lån og sikkerhetsstillelse til ledende personer og aksjeeiere

Er det gitt lån eller sikkerhetsstillelse til ledende personer: Nei



**Årsregnskap for 2020**

**Ramnes Private Barnehage A/S  
3175 RAMNES**

**Innhold**

Resultatregnskap  
Balanse  
Noter  
Årsberetning  
Revisjonsberetning

Utarbeidet av:  
Atenti AS  
Industriveien 3  
3174 REVETAL  
Org.nr. 950508671

Utarbeidet med:  
Total Årsoppgjør



**Resultatregnskap for 2020**  
**Ramnes Private Barnehage A/S**

|  | Note    | 2020                | 2019                |
|--|---------|---------------------|---------------------|
| Salgsinntekt                               | 11      | 13 710 795          | 13 919 586          |
| <b>Sum driftsinntekter</b>                 |         | <b>13 710 795</b>   | <b>13 919 586</b>   |
| Lønnskostnad                               | 1, 2, 3 | (11 054 479)        | (11 426 746)        |
| Avskrivning på bygninger og driftsmidler   | 6       | (428 893)           | (391 700)           |
| Annen driftskostnad                        | 5       | (1 205 679)         | (1 554 995)         |
| <b>Sum driftskostnader</b>                 |         | <b>(12 689 050)</b> | <b>(13 373 441)</b> |
| <b>Driftsresultat</b>                      |         | <b>1 021 745</b>    | <b>546 145</b>      |
| Renteinntekt fra foretak i samme konsern   |         | 33 260              | 52 058              |
| Annen renteinntekt                         |         | 168                 | 0                   |
| <b>Sum finansinntekter</b>                 |         | <b>33 428</b>       | <b>52 058</b>       |
| Rentekostnad til foretak i samme konsern   |         | (82 990)            | (156 810)           |
| Annen rentekostnad                         |         | (631)               | (416)               |
| Annen finanskostnad                        |         | 6                   | 0                   |
| <b>Sum finanskostnader</b>                 |         | <b>(83 614)</b>     | <b>(157 227)</b>    |
| <b>Netto finans</b>                        |         | <b>(50 187)</b>     | <b>(105 169)</b>    |
| <b>Ordinært resultat før skattekostnad</b> |         | <b>971 559</b>      | <b>440 976</b>      |
| <b>Ordinært resultat</b>                   |         | <b>971 559</b>      | <b>440 976</b>      |
| <b>Årsresultat</b>                         |         | <b>971 559</b>      | <b>440 976</b>      |
| <b>Overføringer</b>                        |         |                     |                     |
| Annen egenkapital                          | 9       | 971 559             | 440 976             |
| <b>Sum</b>                                 |         | <b>971 559</b>      | <b>440 976</b>      |



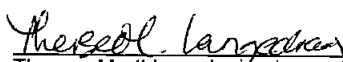


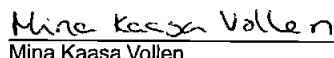
## Balanse pr. 31. desember 2020 Ramnes Private Barnehage A/S

|  | Note | 2020              | 2019              |
|--|------|-------------------|-------------------|
| <b>EIENDELER</b>                                     |      |                   |                   |
| <b>Anleggsmidler</b>                                 |      |                   |                   |
| <b>Varige driftsmidler</b>                           |      |                   |                   |
| Tomter, bygninger og annen fast eiendom              | 6    | 6 727 618         | 4 798 460         |
| Driftsløsøre, inventar, verktøy, kontormaskiner, ol. | 6    | 538 637           | 585 746           |
| <b>Sum varige driftsmidler</b>                       |      | <b>7 266 255</b>  | <b>5 384 206</b>  |
| <b>Sum anleggsmidler</b>                             |      | <b>7 266 255</b>  | <b>5 384 206</b>  |
| <b>Omløpsmidler</b>                                  |      |                   |                   |
| <b>Fordringer</b>                                    |      |                   |                   |
| Kundefordringer                                      | 7    | 27 046            | 97 402            |
| Andre fordringer                                     |      | 496 965           | 650 711           |
| <b>Sum fordringer</b>                                |      | <b>524 011</b>    | <b>748 113</b>    |
| Bankinnskudd, kontanter og lignende                  | 8    | 11 538 546        | 7 843 070         |
| <b>Sum bankinnskudd, kontanter og lignende</b>       |      | <b>11 538 546</b> | <b>7 843 070</b>  |
| <b>Sum omløpsmidler</b>                              |      | <b>12 062 557</b> | <b>8 591 183</b>  |
| <b>Sum eiendeler</b>                                 |      | <b>19 328 812</b> | <b>13 975 389</b> |

**Balanse pr. 31. desember 2020**  
**Ramnes Private Barnehage A/S**

|                                   | Note  | 2020              | 2019              |
|-----------------------------------|-------|-------------------|-------------------|
| <b>EGENKAPITAL OG GJELD</b>       |       |                   |                   |
| <b>Egenkapital</b>                |       |                   |                   |
| <b>Innskutt egenkapital</b>       |       |                   |                   |
| Aksjekapital (0 aksjer à kr )     | 9, 13 | 101 200           | 101 200           |
| <b>Sum innskutt egenkapital</b>   |       | <b>101 200</b>    | <b>101 200</b>    |
| <b>Opptjent egenkapital</b>       |       |                   |                   |
| Annen egenkapital                 | 9     | 8 201 741         | 7 230 182         |
| <b>Sum opptjent egenkapital</b>   |       | <b>8 201 741</b>  | <b>7 230 182</b>  |
| <b>Sum egenkapital</b>            | 9     | <b>8 302 941</b>  | <b>7 331 382</b>  |
| <b>Gjeld</b>                      |       |                   |                   |
| <b>Annen langsiktig gjeld</b>     |       |                   |                   |
| Gjeld til kredittinstitusjoner    | 10    | 4 266 650         | 4 539 770         |
| <b>Sum annen langsiktig gjeld</b> |       | <b>4 266 650</b>  | <b>4 539 770</b>  |
| <b>Sum langsiktig gjeld</b>       |       |                   |                   |
|                                   |       | <b>4 266 650</b>  | <b>4 539 770</b>  |
| <b>Kortsiktig gjeld</b>           |       |                   |                   |
| Leverandørgjeld                   |       | 2 083 419         | 200 633           |
| Skyldige offentlige avgifter      |       | 668 047           | 755 208           |
| Annen kortsiktig gjeld            | 12    | 4 007 756         | 1 148 396         |
| <b>Sum kortsiktig gjeld</b>       |       | <b>6 759 222</b>  | <b>2 104 237</b>  |
| <b>Sum gjeld</b>                  |       | <b>11 025 871</b> | <b>6 644 006</b>  |
| <b>Sum egenkapital og gjeld</b>   |       | <b>19 328 812</b> | <b>13 975 389</b> |

Ramnes, 25/03/2021

  
Therese Marthinsen Langedrag  
Styrets leder  
Sindre Løvli Damgaard  
Nestleder  
Monica Lien  
Styremedlem  
Gunhild Birgitte Lie  
Styremedlem / Daglig leder  
Sjur Lodin Sæbø Linnestad  
Styremedlem  
Mina Kaasa Vollen  
Styremedlem



## Noter 2020

### Ramnes Private Barnehage A/S

#### Regnskapsprinsipper

Årsregnskapet er satt opp i samsvar med regnskapsloven og god regnskapsskikk for små foretak.

#### Salgsinntekter

Inntektsføring ved salg av varer skjer på leveringstidspunktet. Tjenester inntektsføres etter hvert som de leveres.

#### Klassifisering og vurdering av balanseposter

Omløpsmidler og kortsiktig gjeld omfatter poster som knytter seg til varekretsløpet. For andre poster enn kundefordringer omfattes poster som forfaller til betaling innen ett år etter transaksjonsdagen. Anleggsmidler er eiendeler bestemt til varig eie og bruk. Langsiktig gjeld er gjeld som forfaller senere enn ett år etter transaksjonsdagen.

Omløpsmidler vurderes til laveste av anskaffelseskost og virkelig verdi. Kortsiktig gjeld balanseføres til nominelt beløp på etableringstidspunktet.

Anleggsmidler vurderes til anskaffelseskost. Varige anleggsmidler avskrives etter en fornuftig avskrivningsplan. Anleggsmidlene nedskrives til virkelig verdi ved verdifall som ikke forventes å være forbigående. Langsiktig gjeld med unntak av andre avsetninger balanseføres til nominelt beløp på etableringstidspunktet.

#### Fordringer

Kundefordringer og andre fordringer er oppført i balansen til pålydende etter fradrag for avsetning til forventet tap. Avsetning til tap gjøres på grunnlag av individuelle vurderinger av de enkelte fordringene. I tillegg gjøres det for øvrige kundefordringer en uspesifisert avsetning for å dekke antatt tap.

#### Varebeholdninger

Lager av innkjøpte varer er verdsatt til laveste av anskaffelseskost etter FIFO- prinsippet og virkelig verdi. Egentilvirkede ferdigvarer og varer under tilvirkning er vurdert til variabel tilvirkningskost. Det foretas nedskrivning for påregnelig ukurans.

#### Varige driftsmidler

Varige driftsmidler balanseføres og avskrives over driftsmidlenes levetid dersom de har antatt levetid over 3 år og har en kostpris som overstiger kr 15.000. Direkte vedlikehold av driftsmidler kostnadsføres løpende under driftskostnader, mens påkostninger eller forbedringer tillegges driftsmidlets kostpris og avskrives i takt med driftsmidlet.

#### Forøvrig er følgende regnskapsprinsipper anvendt:

FIFO-metoden for tilordning av anskaffelseskost for ombyttbare finansielle eiendeler, laveste verdis prinsipp for markedsbaserte finansielle omløpsmidler, forsikret pensjonsforpliktelse er ikke balanseført - kostnaden er lik premien, pensjonsforpliktelser knyttet til AFP-ordningen er ikke balanseført, leieavtaler er ikke balanseført, langsiktige tilvirkningskontrakter er inntektsført etter fullført kontrakt metoden, pengeposter i utenlandsk valuta er verdsatt til kursen ved regnskapsårets slutt og kostmetoden er benyttet for investeringer i datterselskap/tilknyttet selskap. Egne utgifter til forskning og utvikling og til utvikling av rettigheter er kostnadsført.

Utbytte er inntektsført samme år som det er avsatt i datterselskap/tilknyttet selskap, dersom det er sannsynlig at beløpet vil mottas. Ved utbytte som overstiger andel av tilbakeholdt resultat etter kjøpet representerer den overskytende del tilbakebetaling av investert kapital, og er fratrukket investeringens verdi i balansen.

#### Skatt

Skattekostnaden i resultatregnskapet omfatter både periodens betalbare skatt og endring i utsatt skatt. Utsatt skatt er beregnet med 22% på grunnlag av de midlertidige forskjeller som eksisterer mellom regnskapsmessige og skattemessige verdier, samt skattemessig underskudd til fremføring ved utgangen av regnskapsåret. Skatteøkende og skattereduserende midlertidige forskjeller som reverserer eller kan reversere i samme periode er utlignet og skattevirkningen er beregnet på nettogrunnlaget.

Selskapet har ikke endret regnskapsprinsipp fra 2019 til 2020.



## Note 1 - Lønnskostnader etc

|                                      | 2020              | 2019              |
|--------------------------------------|-------------------|-------------------|
| Lønn                                 | 7 364 278         | 7 351 570         |
| Arbeidsgiveravgift                   | 1 239 342         | 1 422 095         |
| Pensjonskostnader                    | 1 008 828         | 1 248 169         |
| Andre relaterte ytelser / Refusjoner | 1 442 030         | 1 404 912         |
| <b>Sum</b>                           | <b>11 054 478</b> | <b>11 426 746</b> |

Foretaket har sysselsatt 18,7 årsverk i regnskapsåret.

## Note 2 - Obligatorisk tjenstepensjon

Virksomheten er pliktig til å ha tjenstepensjonsordning etter lov om obligatorisk tjenstepensjon. Gjeldende pensjonsordning oppfyller kravene etter loven.

### Mer om obligatorisk tjenstepensjon

Selskapet har innført ytelsesbasert pensjonsordning gjennom forsikringsselskap som omfatte 23 ansatte i ulike stillingsstørrelser. Årets pensjonskostnad utgjør kr 1 263 646, hvorav kr 90 706 er knyttet til AFP. I 2019 var årets pensjonskostnad kr 1 202 992, hvorav kr 74 460 var knyttet til AFP. Pensjonsfondets størrelse er på kr 735 521 pr 31.12.20, og årest avkasning har vært kr 27 518.

## Note 3 - Ytelser til ledende personer

|                          | Lønn    | Pensjonsforpliktelse | Annen godtgjørelse |
|--------------------------|---------|----------------------|--------------------|
| Ytelser til daglig leder | 722 372 | 14 610               | 18 232             |

| Ledende person                          | Lønn | Pensjonsforpliktelse | Annen godtgjørelse |
|---|------|----------------------|--------------------|
| Anja Hovland                            |      |                      | 7 500              |
| Therese Langedrag                       |      |                      | 7 500              |
| Total ytelse til andre ledende personer | 0    | 0                    | 15 000             |

## Note 4 - Lån og sikkerhetsstillelse til ledende personer

Det er ikke gitt lån eller sikkerhetsstillelse til ledende personer.

## Note 5 - Revisjon

|                                     | 2020          | 2019          |
|-------------------------------------|---------------|---------------|
| Revisjon                            | 20 030        | 19 280        |
| Andre tjenester                     | 6 990         | 12 190        |
| <b>Sum godtgjørelse til revisor</b> | <b>27 020</b> | <b>31 470</b> |

## Note 6 - Spesifikasjon av varige driftsmidler

|   | Bygninger og tomt | Driftsløse inventar og utstyr | Teknisk installasjoner | Sum               |
|---|-------------------|-------------------------------|------------------------|-------------------|
| Anskaffelseskost 01.01.2020             | 6 694 109         | 1 222 988                     | 1 238 084              | 9 155 181         |
| Tilgang i året                          | 2 183 123         | 127 819                       | 0                      | 2 310 942         |
| Avgang i året                           | 0                 | 0                             | 0                      | 0                 |
| <b>Anskaffelseskost 31.12.2020</b>      | <b>8 877 232</b>  | <b>1 350 807</b>              | <b>1 238 084</b>       | <b>11 466 123</b> |
| Akkumulerte avskr 31.12.2020            | 2 403 619         | 812 170                       | 984 079                | 4 199 868         |
| <b>Balanseført verdi pr. 31.12.2020</b> | <b>6 473 613</b>  | <b>538 637</b>                | <b>254 005</b>         | <b>7 266 255</b>  |
| Økonomisk levetid                       | 0-50 år           | 3-10 år                       | 15 år                  |                   |
| <b>Avskrivningsplan</b>                 | <b>Lineær</b>     | <b>Lineær</b>                 | <b>Lineær</b>          |                   |



## Note 7 - Kundefordringer

Kundefordringer er vurdert til pålydende, nedskrevet med forventet tap på fordringer. Det er ikke tapsført kundefordringer i løpet av 2020.

|   | 2020          | 2019          |
|---|---------------|---------------|
| Kundefordringer til pålydende           | 39 046        | 109 402       |
| Avsatt til dekning av usikre fordringer | (12 000)      | (12 000)      |
| <b>Netto oppførte kundefordringer</b>   | <b>27 046</b> | <b>97 402</b> |

## Note 8 - Bankinnskudd

I posten for bankinnskudd inngår egen konto for bundne skattetrekksmidler med kr 334 544. Skyldig skattetrekk er kr 334 482.

## Note 9 - Egenkapital

|                               | Aksjekapital   | Annen EK         | Sum              |
|-------------------------------|----------------|------------------|------------------|
| Egenkapital 01.01.2020        | 101 200        | 7 230 182        | 7 331 382        |
| Årets resultat                |                | 971 559          | 971 559          |
| <b>Egenkapital 31.12.2020</b> | <b>101 200</b> | <b>8 201 741</b> | <b>8 302 941</b> |

## Note 10 - Pantstillelser og garantier

| Spesifikasjon  | 2020             | 2019             |
|--|------------------|------------------|
| Obligasjonslån   |                  |                  |
| Gjeld til kredittinstitusjoner   | 4 266 650        | 4 539 770        |
| Øvrig langsiktig gjeld (inkl. finansiell leasing)  |                  |                  |
| <b>Sum</b>   | <b>4 266 650</b> | <b>4 539 770</b> |
| Balansført verdi av eiendeler pantsatt for egen gjeld                                      | 6 727 618        | 4 798 460        |
| Selskapets varer er stilt som sikkerhet for annet selskap i konsernet, begrenset oppad til |                  |                  |
| <b>Sum</b>   | <b>6 727 618</b> | <b>4 798 460</b> |

Av langsiktig gjeld på kr 4 266 650 forfaller kr 2 901 300 om mer enn 5 år.

Selskapet har mottatt kommunal garanti for de langsiktige lånene.

## Note 11 - Offentlige tilskudd

Statlige og kommunale tilskudd er inntektsført i 2020 med kr 11 412 085 mot kr 11 537 782 i 2019. Foreldre betaling inkludert kostpenger i 2020 utgjorde kr 2 199 038 mot kr 2 036 752 i 2019.

Det er i årsregnskapet for 2020 avsatt for krav på offentlige tilskudd mot kommunene med kr 0,- (kr 0,- for 2019).

## Note 12 - Skatt

Foretaket er ikke skattepliktig objekt i henhold til skatteloven § 2-32.



## Note 13 - Aksjekapital og aksjonærer

| Aksjeklasse     | Antall aksjer | Pålydende  | Bokført verdi  |
|-----------------|---------------|------------|----------------|
| Ordinære aksjer | 1 012         | 100        | 101 200        |
| <b>Sum</b>      | <b>1 012</b>  | <b>100</b> | <b>101 200</b> |

| Aksjeeier                   | Antall aksjer | Eierandel      | Aksjeklasse     |
|-----------------------------|---------------|----------------|-----------------|
| Daniel Heian                | 40            | 3,95%          | Ordinære aksjer |
| Cathrine Eriksen            | 40            | 3,95%          | Ordinære aksjer |
| Christine Skjold Sørensen   | 40            | 3,95%          | Ordinære aksjer |
| Truls Bøhle                 | 40            | 3,95%          | Ordinære aksjer |
| Henning Ravndal             | 40            | 3,95%          | Ordinære aksjer |
| Martine Lilleby             | 40            | 3,95%          | Ordinære aksjer |
| Andreas Gran                | 40            | 3,95%          | Ordinære aksjer |
| Anne L Gunnerød             | 40            | 3,95%          | Ordinære aksjer |
| Atle Jarle                  | 40            | 3,95%          | Ordinære aksjer |
| Per Eivind Johansen         | 2             | 0,20%          | Ordinære aksjer |
| Ine Frydenberg              | 40            | 3,95%          | Ordinære aksjer |
| Mina Kaasa Vollen           | 40            | 3,95%          | Ordinære aksjer |
| Katrine Freitag Jensen      | 40            | 3,95%          | Ordinære aksjer |
| Sjur Linnestad              | 40            | 3,95%          | Ordinære aksjer |
| Monica Lorentsen Løkenhagen | 5             | 0,50%          | Ordinære aksjer |
| Randi Lyshaug               | 1             | 0,10%          | Ordinære aksjer |
| Sindre Damgaard             | 80            | 7,90%          | Ordinære aksjer |
| Turid Pedersen              | 2             | 0,20%          | Ordinære aksjer |
| Ramnes Kommune              | 40            | 3,95%          | Ordinære aksjer |
| Live Frogne Bøhle           | 40            | 3,95%          | Ordinære aksjer |
| Mari Nicholls Espetvedt     | 40            | 3,95%          | Ordinære aksjer |
| Ole Christian Langedrag     | 40            | 3,95%          | Ordinære aksjer |
| Bente Stigen                | 40            | 3,95%          | Ordinære aksjer |
| Camilla Agathe Adamsrød     | 40            | 3,95%          | Ordinære aksjer |
| Lilly Anine Holje           | 40            | 3,95%          | Ordinære aksjer |
| Kine S Tronrud              | 40            | 3,95%          | Ordinære aksjer |
| Stein Egil Ødegård          | 1             | 0,10%          | Ordinære aksjer |
| Monica Lien                 | 40            | 3,95%          | Ordinære aksjer |
| Fredrik Thorin              | 40            | 3,95%          | Ordinære aksjer |
| <b>Totalt antall aksjer</b> | <b>1 012</b>  | <b>100,00%</b> |                 |

### Mer om aksjer og aksjeeiere



## Styrets årsberetning 2020

### **Virksomhetens art og hvordan den drives.**

Ramnes Private Barnehage AS driver en verkstedbarnehage, med 63 barn i egne lokaler i Bergsåsen i Tønsberg kommune.

Satsningsområder for 2020/2021

- Inkluderende fellesskap
- Språk
- Middelalderen

Vi er nå deltagere i prosjektet; «Inkluderende fellesskap» der over 20 barnehager i Tønsberg deltar sammen med USN. Prosjektet driftes med midler fra Udir, gjennom Statsforvalteren. Vi er opptatt av å skape et godt læringsmiljø der alle barn skal føle tilhørighet og være inkludert i et fellesskap. I år har vi hatt fokus på å skape gode lekemiljøer i barnehagens uterom. Avdelingene har hatt egne faste turplasser som de har gjort til «sitt» spesielle område.

Vi har Språk som satsningsområde. Dette året har bokserien om Mamma Mø og kråka vært en viktig brikke for å skape fellesskap i barnehagen. Dette fellesskapet har vært spesielt viktig i dette året som har vært preget av kohortjobbing og lite samarbeid på tvers av avdelingene.

Middelalderen og «slaget på Re» har en viktig plass i barnehagen. Barn og voksne lærer om historien vår og vi har hatt egen middelalderfest.

### **Fortsatt drift**

Barnehagen hadde et overskudd på kr. 971.559,- Den bokførte egenkapitalen er per 31.12.20 på kr. 8.302.941,-

Barnehagen mottar støtte fra det offentlige, slik at resultat og egenkapital for 2020 ikke vil være vesentlig påvirket av pandemien.

Styret bekrefter at forutsetningen for fortsatt drift er til stede. Styret mener at årsregnskapet gir et riktig bilde av Ramnes Private Barnehage AS's eiendeler og gjeld, finansielle stilling og resultat. Selskapet har i 2020 ikke hatt forsknings- og utviklingsaktiviteter.

### **Arbeidsmiljø**

Styret mener arbeidsmiljøet i selskapet er tilfredsstillende. I 2020 har det totale sykefraværet i bedriften vært på 10,8%. For å sikre et godt arbeidsmiljø avholdes medarbeidersamtaler årlig. Vi har gjennom flere år hatt fokus på å se den enkeltes styrker og ta utgangspunkt i det som fungerer godt. Vi involverer personalet og bygger gode relasjoner i personalgruppa.



**Ytre miljø**


Etter styrets oppfatning påvirker ikke selskapets drift det ytre miljøet.

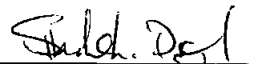
**Likestilling**

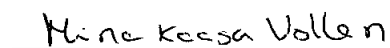
I selskapet er det ansatt totalt 22 personer, 19 kvinner og 3 menn. Ved nyansettelse fokuseres det på å øke antallet mannlige ansatte. Eierstyret består av 2 menn og 4 kvinner.


Re, 25.03.21

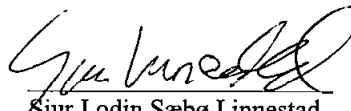
I styret for Ramnes private barnehage AS


  
Therese Marthinsen Langedrag  
styreleder

  
Sindre Løvli Damgaard  
nestleder

  
Mina Kaasa Vollen  
styremedlem

  
Monica Lien  
styremedlem

  
Sjur Lodin Sæbø Linnestad  
styremedlem

  
Gunhild B. Lie  
styremedlem/ daglig leder



Til generalforsamlingen i Ramnes Private Barnehage AS

## Uavhengig revisors beretning

### Uttalelse om revisjonen av årsregnskapet

#### Konklusjon

Vi har revidert årsregnskapet til Ramnes Private Barnehage AS som viser et overskudd på kr 971 559. Årsregnskapet består av balanse per 31. desember 2020, resultatregnskap for regnskapsåret avsluttet per denne datoen og noter til årsregnskapet, herunder et sammendrag av viktige regnskapsprinsipper.

Etter vår mening er det medfølgende årsregnskapet avgitt i samsvar med lov og forskrifter og gir et rettviseende bilde av selskapets finansielle stilling per 31. desember 2020, og av dets resultater og kontantstrømmer for regnskapsåret avsluttet per denne datoen i samsvar med regnskapslovens regler og god regnskapsskikk i Norge.

#### Grunnlag for konklusjonen

Vi har gjennomført revisjonen i samsvar med lov, forskrift og god revisjonsskikk i Norge, herunder de internasjonale revisjonsstandardene (ISA-ene). Våre oppgaver og plikter i henhold til disse standardene er beskrevet i Revisors oppgaver og plikter ved revisjon av årsregnskapet. Vi er uavhengige av selskapet slik det kreves i lov og forskrift, og har overholdt våre øvrige etiske forpliktelser i samsvar med disse kravene. Etter vår oppfatning er innhentet revisjonsbevis tilstrekkelig og hensiktsmessig som grunnlag for vår konklusjon.

#### Øvrig informasjon

Ledelsen er ansvarlig for øvrig informasjon. Øvrig informasjon består av årsberetningen, men inkluderer ikke årsregnskapet og revisjonsberetningen.

Vår uttalelse om revisjonen av årsregnskapet dekker ikke øvrig informasjon, og vi attesterer ikke den øvrige informasjonen.

#### Styrets og daglig leders ansvar for årsregnskapet

Styret og daglig leder (ledelsen) er ansvarlig for å utarbeide årsregnskapet i samsvar med lov og forskrifter, herunder for at det gir et rettviseende bilde i samsvar med regnskapslovens regler og god regnskapsskikk i Norge. Ledelsen er også ansvarlig for slik intern kontroll som den finner nødvendig

| Adresse  | Telefon   | Foretaksnummer  | Medlemmer av                      |
|--|---|---|-----------------------------------|
| Revisjonsfirmaet Åsvang & Co AS<br>Munkegaten 3<br>Postboks 334<br>3101 Tønsberg | 33 30 00 80<br>E-post<br><a href="mailto:revisjonsfirmaet@asvang.no">revisjonsfirmaet@asvang.no</a> | 987 679 026 MVA<br>Hjemmeside<br><a href="http://www.aasvang.no">www.aasvang.no</a> | <u>Den norske Revisorforening</u> |

side 1 av 2



for å kunne utarbeide et årsregnskap som ikke inneholder vesentlig feilinformasjon, verken som følge av misligheter eller utilsiktede feil.

Ved utarbeidelsen av årsregnskapet må ledelsen ta standpunkt til selskapets evne til fortsatt drift og opplyse om forhold av betydning for fortsatt drift. Forutsetningen om fortsatt drift skal legges til grunn for årsregnskapet så lenge det ikke er sannsynlig at virksomheten vil bli avvirket.

#### **Revisors oppgaver og plikter ved revisjonen av årsregnskapet**

Vårt mål er å oppnå betryggende sikkerhet for at årsregnskapet som helhet ikke inneholder vesentlig feilinformasjon, verken som følge av misligheter eller utilsiktede feil, og å avgi en revisjonsberetning som inneholder vår konklusjon. Betryggende sikkerhet er en høy grad av sikkerhet, men ingen garanti for at en revisjon utført i samsvar med lov, forskrift og god revisjonsskikk i Norge, herunder ISA-ene, alltid vil avdekke vesentlig feilinformasjon som eksisterer. Feilinformasjon kan oppstå som følge av misligheter eller utilsiktede feil. Feilinformasjon blir vurdert som vesentlig dersom den enkeltvis eller samlet med rimelighet kan forventes å påvirke økonomiske beslutninger som brukerne foretar basert på årsregnskapet.

Det henvises til <https://revisorforeningen.no/revisjonsberetninger> som inneholder en beskrivelse av revisors oppgaver og plikter.

## **Uttalelse om øvrige lovmessige krav**

#### **Konklusjon om årsberetningen**

Basert på vår revisjon av årsregnskapet som beskrevet ovenfor, mener vi at opplysningene i årsberetningen om årsregnskapet og forutsetningen om fortsatt drift er konsistente med årsregnskapet og i samsvar med lov og forskrifter.

#### **Konklusjon om registrering og dokumentasjon**

Basert på vår revisjon av årsregnskapet som beskrevet ovenfor, og kontrollhandlinger vi har funnet nødvendig i henhold til internasjonal standard for attestasjonsoppdrag (ISAE) 3000 «Attestasjonsoppdrag som ikke er revisjon eller forenklet revisorkontroll av historisk finansiell informasjon», mener vi at ledelsen har oppfylt sin plikt til å sørge for ordentlig og oversiktlig registrering og dokumentasjon av selskapets regnskapsopplysninger i samsvar med lov og god bokføringsskikk i Norge.

Tønsberg, 09.04.2021  
Revisjonsfirmaet Åsvang & Co. AS

---

Birger Hanto  
Statsautorisert revisor