



## ÅRSREGNSKAPET FOR REGNSKAPSÅRET 2021 - GENERELL INFORMASJON

### Enheten

Organisasjonsnummer: 980 107 248  
Organisasjonsform: Aksjeselskap  
Foretaksnavn: TOKHEIM & NARJORD AS  
Forretningsadresse: Rudssletta 90  
1351 RUD

### Regnskapsår

Årsregnskapets periode: 01.01.2021 - 31.12.2021

### Konsern

Morselskap i konsern: Nei

### Regnskapsregler

Regler for små foretak benyttet: Ja  
Benyttet ved utarbeidelsen av årsregnskapet til selskapet: Regnskapslovens alminnelige regler

### Årsregnskapet fastsatt av kompetent organ

Bekreftet av representant for selskapet: Marius Haeselich  
Dato for fastsettelse av årsregnskapet: 06.04.2022

### Grunnlag for avgivelse

År 2021: Årsregnskapet er elektronisk innlevert  
År 2020: Tall er hentet fra elektronisk innlevert årsregnskap fra 2021

*Det er ikke krav til at årsregnskapet m.v. som sendes til Regnskapsregisteret er undertegnet. Kontrollen på at dette er utført ligger hos revisor/enhetens øverste organ. Sikkerheten ivaretas ved at innsender har rolle/rettighet for innsending av årsregnskapet via Altinn, og ved at det bekreftes at årsregnskapet er fastsatt av kompetent organ.*

Brønnøysundregistrene, 21.03.2023



### Resultatregnskap

Beløp i: NOK	Note	2021	2020
<b>RESULTATREGNSKAP</b>			
<b>Inntekter</b>			
Salgsinntekt		44 408 859	33 626 483
Annen driftsinntekt		250 000	1
<b>Sum inntekter</b>		<b>44 658 859</b>	<b>33 626 484</b>
<b>Kostnader</b>			
Varekostnad		25 467 371	19 404 571
Lønnskostnad	1, 2	9 426 558	8 429 590
Avskrivning av driftsmidler og immaterielle eiendeler	3	597 300	584 713
Annen driftskostnad	4	3 214 099	2 691 772
<b>Sum kostnader</b>		<b>38 705 329</b>	<b>31 110 645</b>
<b>Driftsresultat</b>		<b>5 953 530</b>	<b>2 515 838</b>
<b>Finansinntekter og finanskostnader</b>			
Annen renteinntekt		121	6 434
Annen finansinntekt		64 380	47 408
Verdiøkning markedsbaserte omløpsmidler		50 224	30 241
<b>Sum finansinntekter</b>		<b>114 725</b>	<b>84 083</b>
Verdireduksjon markedsbaserte omløpsmidler		43 416	26 249
Annen rentekostnad		828	2 012
<b>Sum finanskostnader</b>		<b>44 244</b>	<b>28 261</b>
<b>Netto finans</b>		<b>70 481</b>	<b>55 822</b>
<b>Ordinært resultat før skattekostnad</b>		<b>6 024 011</b>	<b>2 571 661</b>
Skattekostnad på ordinært resultat	5	1 311 326	568 183
<b>Ordinært resultat etter skattekostnad</b>		<b>4 712 685</b>	<b>2 003 478</b>
<b>Årsresultat</b>		<b>4 712 685</b>	<b>2 003 478</b>
<b>Årsresultat etter minoritetsinteresser</b>		<b>4 712 685</b>	<b>2 003 478</b>
<b>Totalresultat</b>		<b>4 712 685</b>	<b>2 003 478</b>



## Resultatregnskap

<b>Beløp i: NOK</b>	<b>Note</b>	<b>2021</b>	<b>2020</b>
<b>Overføringer og disponeringer</b>			
Ordinært utbytte	6		224 409
Overført til / fra annen egenkapital	6	4 712 685	1 779 069
Overført fra annen egenkapital	6		
<b>Sum overføringer og disponeringer</b>		<b>4 712 685</b>	<b>2 003 478</b>



### Balanse

Beløp i: NOK	Note	2021	2020
<b>BALANSE - EIENDELER</b>			
<b>Anleggsmidler</b>			
<b>Immaterielle eiendeler</b>			
<b>Varige driftsmidler</b>			
Arbeidsbrakker	3	62 944	100 944
Transportmidler, inventar og verktøy	3	1 224 001	1 171 088
<b>Sum varige driftsmidler</b>		<b>1 286 945</b>	<b>1 272 032</b>
<b>Finansielle anleggsmidler</b>			
Investering i datterselskap	7		
Lån til foretak i samme konsern	8		
Lån til tilknyttet selskap og felles kontrollert virksomhet	8		
Investeringer i aksjer og andeler	7	631 697	631 697
Andre langsiktige fordringer	8	130 333	114 000
<b>Sum finansielle anleggsmidler</b>		<b>762 030</b>	<b>745 697</b>
<b>Sum anleggsmidler</b>		<b>2 048 975</b>	<b>2 017 729</b>
<b>Omløpsmidler</b>			
<b>Varer</b>			
Lager av varer og annen beholdning		85 616	182 393
<b>Sum varer</b>		<b>85 616</b>	<b>182 393</b>
<b>Fordringer</b>			
Kundefordringer	9	6 239 059	2 487 419
Andre kortsiktige fordringer	8	19 352	39 318
Konsernfordringer	8		
<b>Sum fordringer</b>		<b>6 258 411</b>	<b>2 526 737</b>
<b>Investeringer</b>			
Markedsbaserte aksjer	7	362 548	355 740
<b>Sum investeringer</b>		<b>362 548</b>	<b>355 740</b>
<b>Bankinnskudd, kontanter og lignende</b>			
Bankinnskudd, kontanter o.l.	10	8 790 102	8 069 277



## Balanse

Beløp i: NOK	Note	2021	2020
Sum bankinnskudd, kontanter og lignende		8 790 102	8 069 277
Sum omløpsmidler		15 496 677	11 134 146
<b>SUM EIENDELER</b>		<b>17 545 651</b>	<b>13 151 875</b>

## BALANSE - EGENKAPITAL OG GJELD

### Egenkapital

#### Innskutt egenkapital

Aksjekapital	6, 11	178 400	200 000
Overkurs	6	2 296 819	2 296 819
<b>Sum innskutt egenkapital</b>		<b>2 475 219</b>	<b>2 496 819</b>

#### Opptjent egenkapital

Annen egenkapital	6	6 554 743	3 803 537
<b>Sum opptjent egenkapital</b>		<b>6 554 743</b>	<b>3 803 537</b>

#### Sum egenkapital

**9 029 962**      **6 300 356**

### Gjeld

#### Langsiktig gjeld

Utsatt skatt	5	1 264 206	688 288
<b>Sum avsetninger for forpliktelser</b>		<b>1 264 206</b>	<b>688 288</b>

#### Annen langsiktig gjeld

Gjeld til kredittinstitusjoner	8		
Langsiktig konserngjeld	8		

#### Sum langsiktig gjeld

**1 264 206**      **688 288**

#### Kortsiktig gjeld

Leverandørgjeld		2 970 921	1 732 793
Betalbar skatt	5	735 408	422 813
Skyldig offentlige avgifter		1 390 351	1 847 869
Utbytte	6		224 409
Kortsiktig konserngjeld	8		
Annen kortsiktig gjeld	8	2 154 803	1 935 347



## Balanse

<b>Beløp i: NOK</b>	<b>Note</b>	<b>2021</b>	<b>2020</b>
Sum kortsiktig gjeld		7 251 483	6 163 231
 Sum gjeld		 8 515 689	 6 851 519
 <b>SUM EGENKAPITAL OG GJELD</b>		 <b>17 545 651</b>	 <b>13 151 875</b>



## Brønnøysundregistrene

### ÅRSREGNSKAP FOR REGNSKAPSÅRET 2021 - GENERELL INFORMASJON

Journalnummer: 2022 223070

#### Enheten

Organisasjonsnummer: 980 107 248  
Organisasjonsform: Aksjeselskap  
Foretaksnavn: TOKHEIM & NARJORD AS  
Forretningsadresse: Rudssletta 90  
1351 RUD

#### Regnskapsår

Årsregnskapets periode: 01.01.2021 - 31.12.2021

#### Konsern

Morselskap i konsern: Nei

#### Regnskapsregler

Regler for små foretak benyttet: Ja  
Benyttet ved utarbeidelsen av  
årsregnskapet til selskapet: Regnskapslovens alminnelige regler

#### Årsregnskapet fastsatt av kompetent organ

Bekreftet av representant for selskapet: Marius Haeselich  
Dato for fastsettelse av årsregnskapet: 06.04.2022

#### Grunnlag for avgivelse

År 2021: Årsregnskap er elektronisk innlevert.  
År 2020: Tall er hentet fra elektronisk innlevert årsregnskap fra 2021.

*Det er ikke krav til at årsregnskapet m.v. som sendes til Regnskapsregisteret er undertegnet. Kontrollen på at dette er utført ligger hos revisor/enhetens øverste organ. Sikkerheten ivaretas ved at innsender har rolle/rettighet for innsending av årsregnskapet via Altinn, og ved at det bekreftes at årsregnskapet er fastsatt av kompetent organ.*

Brønnøysundregistrene, 12.05.2022



Organisasjonsnr: 980 107 248  
TOKHEIM & NARJORD AS

## RESULTATREGNSKAP

<b>Beløp i: NOK</b>	<b>Note</b>	<b>2021</b>	<b>2020</b>
<b>RESULTATREGNSKAP</b>			
<b>Inntekter</b>			
Salgsinntekt		44 408 859	33 626 483
Annen driftsinntekt		250 000	1
<b>Sum inntekter</b>		<b>44 658 859</b>	<b>33 626 484</b>
<b>Kostnader</b>			
Varekostnad		25 467 371	19 404 571
Lønnskostnad	1, 2	9 426 558	8 429 590
Avskrivning av driftsmidler og immaterielle eiendeler	3	597 300	584 713
Annen driftskostnad	4	3 214 099	2 691 772
<b>Sum kostnader</b>		<b>38 705 329</b>	<b>31 110 645</b>
<b>Driftsresultat</b>		<b>5 953 530</b>	<b>2 515 838</b>
<b>Finansinntekter og finanskostnader</b>			
Annen renteinntekt		121	6 434
Annen finansinntekt		64 380	47 408
Verdiøkning markedsbaserte omløpsmidler		50 224	30 241
<b>Sum finansinntekter</b>		<b>114 725</b>	<b>84 083</b>
Verdireduksjon markedsbaserte omløpsmidler		43 416	26 249
Annen rentekostnad		828	2 012
<b>Sum finanskostnader</b>		<b>44 244</b>	<b>28 261</b>
<b>Netto finans</b>		<b>70 481</b>	<b>55 822</b>
<b>Ordinært resultat før skattekostnad</b>			
Skattekostnad på ordinært resultat	5	1 311 326	568 183
<b>Ordinært resultat etter skattekostnad</b>		<b>4 712 685</b>	<b>2 003 478</b>
<b>Årsresultat</b>		<b>4 712 685</b>	<b>2 003 478</b>
<b>Årsresultat etter minoritetsinteresser</b>		<b>4 712 685</b>	<b>2 003 478</b>
<b>Totalresultat</b>		<b>4 712 685</b>	<b>2 003 478</b>
<b>Overføringer og disponeringer</b>			
Ordinært utbytte	6		224 409



Overført til / fra annen egenkapital	6	4 712 685	1 779 069
Overført fra annen egenkapital	6		
<b>Sum overføringer og disponeringer</b>		<b>4 712 685</b>	<b>2 003 478</b>



Organisasjonsnr: 980 107 248  
TOKHEIM & NARJORD AS

## BALANSE

Beløp i: NOK	Note	2021	2020
<b>BALANSE - EIENDELER</b>			
<b>Anleggsmidler</b>			
<b>Immaterielle eiendeler</b>			
<b>Varige driftsmidler</b>			
Arbeidsbrakker	3	62 944	100 944
Transportmidler, inventar og verktøy	3	1 224 001	1 171 088
<b>Sum varige driftsmidler</b>		<b>1 286 945</b>	<b>1 272 032</b>
<b>Finansielle anleggsmidler</b>			
Investering i datterselskap	7		
Lån til foretak i samme konsern	8		
Lån til tilknyttet selskap og felles kontrollert virksomhet	8		
Investeringer i aksjer og andeler	7	631 697	631 697
Andre langsiktige fordringer	8	130 333	114 000
<b>Sum finansielle anleggsmidler</b>		<b>762 030</b>	<b>745 697</b>
<b>Sum anleggsmidler</b>		<b>2 048 975</b>	<b>2 017 729</b>
<b>Omløpsmidler</b>			
<b>Varer</b>			
Lager av varer og annen beholdning		85 616	182 393
<b>Sum varer</b>		<b>85 616</b>	<b>182 393</b>
<b>Fordringer</b>			
Kundefordringer	9	6 239 059	2 487 419
Andre kortsiktige fordringer	8	19 352	39 318
Konsernfordringer	8		
<b>Sum fordringer</b>		<b>6 258 411</b>	<b>2 526 737</b>
<b>Investeringer</b>			
Markedsbaserte aksjer	7	362 548	355 740
<b>Sum investeringer</b>		<b>362 548</b>	<b>355 740</b>
<b>Bankinnskudd, kontanter og lignende</b>			
Bankinnskudd, kontanter o. l.	10	8 790 102	8 069 277
<b>Sum bankinnskudd, kontanter og lignende</b>		<b>8 790 102</b>	<b>8 069 277</b>



Sum omløpsmidler		15 496 677	11 134 146
<b>SUM EIENDELER</b>		<b>17 545 651</b>	<b>13 151 875</b>
<b>BALANSE - EGENKAPITAL OG GJELD</b>			
<b>Egenkapital</b>			
<b>Innskutt egenkapital</b>			
Aksjekapital	6, 11	178 400	200 000
Overkurs	6	2 296 819	2 296 819
<b>Sum innskutt egenkapital</b>		<b>2 475 219</b>	<b>2 496 819</b>
<b>Opptjent egenkapital</b>			
Annen egenkapital	6	6 554 743	3 803 537
<b>Sum opptjent egenkapital</b>		<b>6 554 743</b>	<b>3 803 537</b>
<b>Sum egenkapital</b>		<b>9 029 962</b>	<b>6 300 356</b>
<b>Gjeld</b>			
<b>Langsiktig gjeld</b>			
Utsatt skatt	5	1 264 206	688 288
<b>Sum avsetninger for forpliktelser</b>		<b>1 264 206</b>	<b>688 288</b>
<b>Annen langsiktig gjeld</b>			
Gjeld til kredittinstitusjoner	8		
Langsiktig konserngjeld	8		
<b>Sum langsiktig gjeld</b>		<b>1 264 206</b>	<b>688 288</b>
<b>Kortsiktig gjeld</b>			
Leverandørgjeld		2 970 921	1 732 793
Betalbar skatt	5	735 408	422 813
Skyldig offentlige avgifter		1 390 351	1 847 869
Utbytte	6		224 409
Kortsiktig konserngjeld	8		
Annen kortsiktig gjeld	8	2 154 803	1 935 347
<b>Sum kortsiktig gjeld</b>		<b>7 251 483</b>	<b>6 163 231</b>
<b>Sum gjeld</b>		<b>8 515 689</b>	<b>6 851 519</b>
<b>SUM EGENKAPITAL OG GJELD</b>		<b>17 545 651</b>	<b>13 151 875</b>



Organisasjonsnr: 980 107 248  
TOKHEIM & NARJORD AS

NOTEOPPLYSNINGER - SELSKAP - alle poster oppgitt i hele tall

Note

Antall aksjer og aksjeeiere

Note

2

Antall årsverk i regnskapsåret

Virksomheten har hatt følgende antall årsverk:  
16.00

Omløpsmidler                      Startdato      Sluttdato      Endring

Skattemessig fremf.undersk. Startdato      Sluttdato      Endring

Kortsiktig gjeld                      Startdato      Sluttdato      Endring



# Deloitte.

Deloitte AS  
Erik Børresens allé 2  
Postboks 2013 Strømsø  
NO-3003 Drammen  
Norway

Tel: +47 32 26 41 00  
www.deloitte.no

Til generalforsamlingen i Tokheim & Narjord AS

UAVHENGIG REVISORS BERETNING

## Konklusjon

Vi har revidert Tokheim & Narjord AS' årsregnskap som består av balanse per 31. desember 2021, resultatregnskap for regnskapsåret avsluttet per denne datoen og noter til årsregnskapet, herunder et sammendrag av viktige regnskapsprinsipper.

Etter vår mening

- oppfyller årsregnskapet gjeldende lovkrav, og
- gir årsregnskapet et rettviseende bilde av selskapets finansielle stilling per 31. desember 2021, og av dets resultater for regnskapsåret avsluttet per denne datoen i samsvar med regnskapslovens regler og god regnskapsskikk i Norge.

## Grunnlag for konklusjonen

Vi har gjennomført revisjonen i samsvar med de internasjonale revisjonsstandardene International Standards on Auditing (ISA-ene). Våre oppgaver og plikter i henhold til disse standardene er beskrevet nedenfor under *Revisors oppgaver og plikter ved revisjonen av årsregnskapet*. Vi er uavhengige av selskapet slik det kreves i lov, forskrift og International Code of Ethics for Professional Accountants utstedt av the International Ethics Standards Board for Accountants (IESBA-reglene), og vi har overholdt våre øvrige etiske forpliktelser i samsvar med disse kravene. Innhentet revisjonsbevis er etter vår vurdering tilstrekkelig og hensiktsmessig som grunnlag for vår konklusjon.

## Styrets og daglig leders ansvar for årsregnskapet

Styret og daglig leder (ledelsen) er ansvarlige for å utarbeide årsregnskapet og for at det gir et rettviseende bilde i samsvar med regnskapslovens regler og god regnskapsskikk i Norge. Ledelsen er også ansvarlig for slik internkontroll som den finner nødvendig for å kunne utarbeide et årsregnskap som ikke inneholder vesentlig feilinformasjon, verken som følge av misligheter eller utilsiktede feil.

Ved utarbeidelsen av årsregnskapet må ledelsen ta standpunkt til selskapets evne til fortsatt drift og opplyse om forhold av betydning for fortsatt drift. Forutsetningen om fortsatt drift skal legges til grunn for årsregnskapet så lenge det ikke er sannsynlig at virksomheten vil bli avvirket.

## Revisors oppgaver og plikter ved revisjonen av årsregnskapet

Vårt mål er å oppnå betryggende sikkerhet for at årsregnskapet som helhet ikke inneholder vesentlig feilinformasjon, verken som følge av misligheter eller utilsiktede feil, og å avgi en revisjonsberetning som inneholder vår konklusjon. Betryggende sikkerhet er en høy grad av sikkerhet, men ingen garanti for at en revisjon utført i samsvar med ISA-ene, alltid vil avdekke vesentlig feilinformasjon som eksisterer. Feilinformasjon kan oppstå som følge av misligheter eller utilsiktede feil. Feilinformasjon blir vurdert som vesentlig dersom den enkeltvis eller samlet med rimelighet kan forventes å påvirke økonomiske beslutninger som brukerne foretar basert på årsregnskapet.

Som del av en revisjon i samsvar med ISA-ene, utøver vi profesjonelt skjønn og utviser profesjonell skepsis gjennom hele revisjonen. I tillegg:

- identifiserer og vurderer vi risikoen for vesentlig feilinformasjon i regnskapet, enten det skyldes misligheter eller utilsiktede feil. Vi utformer og gjennomfører revisjonshandlinger for å håndtere slike risikoer, og innhenter

Deloitte refers to one or more of Deloitte Touche Tohmatsu Limited ("DTTL"), its global network of member firms, and their related entities (collectively, the "Deloitte organization"). DTTL (also referred to as "Deloitte Global") and each of its member firms and related entities are legally separate and independent entities, which cannot obligate or bind each other in respect of third parties. DTTL and each DTTL member firm and related entity is liable only for its own acts and omissions, and not those of each other. DTTL does not provide services to clients. Please see [www.deloitte.no](http://www.deloitte.no) to learn more.

© Deloitte AS

Registrert i Foretaksregisteret Medlemmer av Den norske Revisorforening  
Organisasjonsnummer: 980 211 282

Penneo Dokumentnr: NZSD7-0D0AS-K7DDL-XOJZA-A3P7Y-6GKLB



## Deloitte.

side 2  
Uavhengig revisors beretning -  
Tokheim & Narjord AS

revisjonsbevis som er tilstrekkelig og hensiktsmessig som grunnlag for vår konklusjon. Risikoen for at vesentlig feilinformasjon som følge av misligheter ikke blir avdekket, er høyere enn for feilinformasjon som skyldes utilsiktede feil, siden misligheter kan innebære samarbeid, forfalskning, bevisste utelatelser, uriktige fremstillinger eller overstyring av internkontroll.

- opparbeider vi oss en forståelse av den interne kontroll som er relevant for revisjonen, for å utforme revisjonshandlinger som er hensiktsmessige etter omstendighetene, men ikke for å gi uttrykk for en mening om effektiviteten av selskapets interne kontroll.
- evaluerer vi om de anvendte regnskapsprinsippene er hensiktsmessige og om regnskapestimatene og tilhørende noteopplysninger utarbeidet av ledelsen er rimelige.
- konkluderer vi på hensiktsmessigheten av ledelsens bruk av fortsatt drift-forutsetningen ved avleggelsen av årsregnskapet, basert på innhentede revisjonsbevis, og hvorvidt det foreligger vesentlig usikkerhet knyttet til hendelser eller forhold som kan skape tvil av betydning om selskapets evne til fortsatt drift. Dersom vi konkluderer med at det eksisterer vesentlig usikkerhet, kreves det at vi i revisjonsberetningen henleder oppmerksomheten på tilleggsopplysningene i årsregnskapet, eller, dersom slike tilleggsopplysninger ikke er tilstrekkelige, at vi modifierer vår konklusjon. Våre konklusjoner er basert på revisjonsbevis innhentet inntil datoen for revisjonsberetningen. Etterfølgende hendelser eller forhold kan imidlertid medføre at selskapet ikke fortsetter driften.
- evaluerer vi den samlede presentasjonen, strukturen og innholdet i årsregnskapet, inkludert tilleggsopplysningene, og hvorvidt årsregnskapet gir uttrykk for de underliggende transaksjonene og hendelsene på en måte som gir et rettviseende bilde.

Vi kommuniserer med styret blant annet om forhold av betydning som vi har avdekket i løpet av revisjonen, herunder om eventuelle svakheter av betydning i den interne kontrollen.

Drammen, 17. mars 2022  
Deloitte AS

Kjartan Kvamme  
statsautorisert revisor

Penneo Dokumentnrøkket: NZSD7-0D0AS-K7DDL-XOJZA-A3P7Y-6GKLB



# PENNEO

Signaturene i dette dokumentet er juridisk bindende. Dokument signert med "Penneo"™ - sikker digital signatur.  
De signerende parter sin identitet er registrert, og er listet nedenfor.

"Med min signatur bekrefter jeg alle datoer og innholdet i dette dokument."

## Kjartan Kvamme

Statsautorisert revisor

Serienummer: 9578-5993-4-908992

IP: 85.165.xxx.xxx

2022-03-22 10:23:11 UTC



Penneo Dokumentnøkkel: NZSD7-0D0AS-K7DDL-XOJZA-A3P7Y-6GKLB

Dokumentet er signert digitalt, med **Penneo.com**. Alle digitale signatur-data i dokumentet er sikret og validert av den datamaskin-utregnede hash-verdien av det opprinnelige dokument. Dokumentet er låst og tids-stemplet med et sertifikat fra en betrodd tredjepart. All kryptografisk bevis er integrert i denne PDF, for fremtidig validering (hvis nødvendig).

### Hvordan bekrefter at dette dokumentet er originalen?

Dokumentet er beskyttet av ett Adobe CDS sertifikat. Når du åpner dokumentet i

Adobe Reader, skal du kunne se at dokumentet er sertifisert av **Penneo e-signature service <penneo@penneo.com>**. Dette garanterer at innholdet i dokumentet ikke har blitt endret.

Det er lett å kontrollere de kryptografiske beviser som er lokalisert inne i dokumentet, med Penneo validator - <https://penneo.com/validate>



**Årsregnskap 2021**  
**for**  
**Tokheim & Narjord AS**



<b>Resultatregnskap</b>			
<b>Tokheim &amp; Narjord AS</b>			
<b>Driftsinntekter og driftskostnader</b>	<b>Note</b>	<b>2021</b>	<b>2020</b>
Salgsinntekt		44 408 859	33 626 483
Annen driftsinntekt		250 000	1
<b>Sum driftsinntekter</b>		<b>44 658 859</b>	<b>33 626 484</b>
Varekostnad		25 467 371	19 404 571
Lønnskostnad	1, 2	9 426 558	8 429 590
Avskrivning av driftsmidler og immaterielle eiendeler	3	597 300	584 713
Annen driftskostnad	4	3 214 099	2 691 772
<b>Sum driftskostnader</b>		<b>38 705 329</b>	<b>31 110 645</b>
<b>Driftsresultat</b>		<b>5 953 530</b>	<b>2 515 838</b>
<b>Finansinntekter og finanskostnader</b>			
<b>Finansinntekter</b>			
Annen renteinntekt		121	6 434
Annen finansinntekt		64 380	47 408
Verdiøkning markedsbaserte omløpsmidler		50 224	30 241
<b>Sum finansinntekter</b>		<b>114 725</b>	<b>84 083</b>
<b>Finanskostnader</b>			
Verdireduksjon markedsbaserte omløpsmidler		43 416	26 249
Annen rentekostnad		828	2 012
<b>Sum finanskostnader</b>		<b>44 244</b>	<b>28 261</b>
<b>Resultat av finansposter</b>		<b>70 481</b>	<b>55 822</b>
<b>Ordinært resultat før skattekostnad</b>		<b>6 024 011</b>	<b>2 571 661</b>
Skattekostnad på ordinært resultat	5	1 311 326	568 183
<b>Ordinært resultat</b>		<b>4 712 685</b>	<b>2 003 478</b>
<b>Årsresultat</b>		<b>4 712 685</b>	<b>2 003 478</b>
<b>Overføringer</b>			
Avsatt til utbytte	6	0	224 409
Overført til / fra annen egenkapital	6	4 712 685	1 779 069
<b>Sum overføringer</b>		<b>4 712 685</b>	<b>2 003 478</b>
<b>Tokheim &amp; Narjord AS</b>		<b>Side 2</b>	




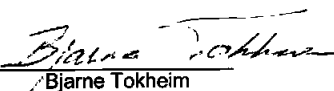
<b>Balanse</b>			
<b>Tokheim &amp; Narjord AS</b>			
<b>Eiendeler</b>	<b>Note</b>	<b>2021</b>	<b>2020</b>
<b>Anleggsmidler</b>			
<b>Immaterielle eiendeler</b>			
<b>Varige driftsmidler</b>			
Arbeidsbrakker	3	62 944	100 944
Transportmidler, inventar og verktøy	3	1 224 001	1 171 088
<b>Sum varige driftsmidler</b>		<b>1 286 945</b>	<b>1 272 032</b>
<b>Finansielle anleggsmidler</b>			
Investeringer i aksjer og andeler	7	631 697	631 697
Andre langsiktige fordringer	8	130 333	114 000
<b>Sum finansielle anleggsmidler</b>		<b>762 030</b>	<b>745 697</b>
<b>Sum anleggsmidler</b>		<b>2 048 975</b>	<b>2 017 729</b>
<b>Omløpsmidler</b>			
<b>Varebeholdning</b>			
Lager av varer og annen beholdning		85 616	182 393
<b>Sum varebeholdning</b>		<b>85 616</b>	<b>182 393</b>
<b>Fordringer</b>			
Kundefordringer	9	6 239 059	2 487 419
Andre kortsiktige fordringer	8	19 352	39 318
<b>Sum fordringer</b>		<b>6 258 411</b>	<b>2 526 737</b>
<b>Investeringer</b>			
Markedsbaserte aksjer	7	362 548	355 740
<b>Sum investeringer</b>		<b>362 548</b>	<b>355 740</b>
Bankinnskudd, kontanter o.l.	10	8 790 102	8 069 277
<b>Sum omløpsmidler</b>		<b>15 496 677</b>	<b>11 134 146</b>
<b>Sum eiendeler</b>		<b>17 545 651</b>	<b>13 151 875</b>
<b>Tokheim &amp; Narjord AS</b>		<b>Side 3</b>	





<b>Balanse</b>			
<b>Tokheim &amp; Narjord AS</b>			
<b>Egenkapital og gjeld</b>	<b>Note</b>	<b>2021</b>	<b>2020</b>
<b>Innskutt egenkapital</b>			
Aksjekapital	6, 11	178 400	200 000
Overkurs	6	2 296 819	2 296 819
<b>Sum innskutt egenkapital</b>		<b>2 475 219</b>	<b>2 496 819</b>
<b>Opptjent egenkapital</b>			
Annen egenkapital	6	6 554 743	3 803 537
<b>Sum opptjent egenkapital</b>		<b>6 554 743</b>	<b>3 803 537</b>
<b>Sum egenkapital</b>		<b>9 029 962</b>	<b>6 300 356</b>
<b>Gjeld</b>			
<b>Avsetning for forpliktelser</b>			
Utsatt skatt	5	1 264 206	688 288
<b>Sum avsetning for forpliktelser</b>		<b>1 264 206</b>	<b>688 288</b>
<b>Annen langsiktig gjeld</b>			
<b>Kortsiktig gjeld</b>			
Leverandørgjeld		2 970 921	1 732 793
Betalbar skatt	5	735 408	422 813
Skyldig offentlige avgifter		1 390 351	1 847 869
Utbytte	6	0	224 409
Annen kortsiktig gjeld	8	2 154 803	1 935 347
<b>Sum kortsiktig gjeld</b>		<b>7 251 483</b>	<b>6 163 231</b>
<b>Sum gjeld</b>		<b>8 515 689</b>	<b>6 851 519</b>
<b>Sum egenkapital og gjeld</b>		<b>17 545 651</b>	<b>13 151 875</b>


Bærum, 17.03.2022  
Styret i Tokheim & Narjord AS

  
Einar Narjord  
styreleder

  
Bjarne Tokheim  
styremedlem

  
Marius Haeselich  
styremedlem/daglig leder

  
Magnus Poverud  
styremedlem

  
Christian Østerås Brønmo  
styremedlem

Tokheim & Narjord AS Side 4



## Tokheim & Narjord AS

### NOTER TIL ÅRSREGNSKAPET 2021

#### REGNSKAPSPRINSIPPER

Årsregnskapet er satt opp i samsvar med regnskapsloven og god regnskapsskikk for små foretak. De benyttede regnskapsprinsipper er i samsvar med tidligere år.

#### Driftsinntekter/Prosjekter i arbeid

Prosjekter i arbeid er vurdert i tråd med løpende avregningsprinsippet med fortløpende. Fullføringsgraden er beregnet på bakgrunn av forholdet mellom utført produksjon og budsjettert omsetning på prosjektene. Pr 31.12 er det samsvar mellom regnskapsførte inntekter og kostnader.

#### Omløpsmidler/Kortsiktig gjeld

Omløpsmidler og kortsiktig gjeld omfatter normalt poster som forfaller til betaling innen ett år etter balansedagen, samt poster som knytter seg til varekretsløpet. Omløpsmidler vurderes til laveste verdi av anskaffelseskost og antatt virkelig verdi. Kortsiktig gjeld balanseføres til nominelt beløp på opptakstidspunktet.

#### Anleggsmidler/Langsiktig gjeld

Anleggsmidler omfatter eiendeler bestemt til varig eie og bruk. Anleggsmidler vurderes til anskaffelseskost. Varige driftsmidler balanseføres og avskrives over driftsmidlenes økonomiske levetid. Varige driftsmidler nedskrives til virkelig verdi ved verdifall som forventes ikke å være forbigående. Nedskrivningen reverseres når grunnlaget for nedskrivningen ikke lenger er tilstede. Langsiktig gjeld balanseføres til nominelt beløp på etableringstidspunktet.

#### Varer

Varer vurderes til det laveste av anskaffelseskost og netto salgsverdi.

#### Fordringer

Kundefordringer og andre fordringer oppføres til pålydende etter fradrag for avsetning til forventet tap.

#### Investeringer i aksjer og andeler

Finansielle instrumenter, herunder aksjer og obligasjoner, som

- er klassifisert som omløpsmidler,
- inngår i en handelsportefølje med henblikk på videresalg,
- omsettes på børs, autorisert markedsplass eller tilsvarende regulert marked i utlandet, og
- har god eierspredning og likviditet

er vurdert til virkelig verdi på balansedagen. Andre investeringer er vurdert til laveste av gjennomsnittlig anskaffelseskost og virkelig verdi på balansedagen.

#### Skatt

Skattekostnaden i resultatregnskapet omfatter både periodens betalbare skatt og endring i utsatt skatt. Utsatt skatt beregnes med 22 % på grunnlag av de midlertidige forskjeller som eksisterer mellom regnskapsmessige og skattemessige verdier, samt ligningsmessig underskudd til fremføring ved utgangen av regnskapsåret. Skatteøkende og skattereduserende midlertidige forskjeller som reverserer eller kan reversere i samme periode, er utlignet og nettoført.



## Tokheim & Narjord AS

### NOTER TIL ÅRSREGNSKAPET 2021

#### NOTE 1 PENSJONER

Selskapet er pliktig til å ha tjenestepensjonsordning etter lov om obligatorisk tjenestepensjon. Selskapets pensjonsordninger tilfredsstiller kravene i denne lov.

#### NOTE 2 LØNSKOSTNAD

Lønnskostnad	2021	2020
Lønn	8 303 852	7 233 486
Arbeidsgiveravgift	1 223 044	983 630
Lærlingtilskudd	-437 757	-60 824
Pensjonsforsikring	294 871	203 326
Andre lønnsrelaterte ytelser	42 550	69 971
Sum	9 426 558	8 429 590

Selskapet har i 2021 sysselsatt 16 årsverk.

#### NOTE 3 ANLEGGSMIDLER

	Transportmidler og verktøy	Arbeids- brakker	Sum
Anskaffelseskost pr 01.01.2021	3 357 095	488 184	3 845 279
Tilgang	612 214	0	612 214
Avgang	363 233	0	363 233
Anskaffelseskost pr 31.12	3 606 076	488 184	4 094 260
Akkumulerte avskrivninger pr 31.12	-2 382 075	-425 240	-2 807 315
Bokført verdi pr 31.12	1 224 001	62 944	1 286 945
Årets avskrivninger	559 300	38 000	597 300

Selskapet benytter lineære avskrivninger. Den økonomiske levetiden for de forskjellige anleggsmidlene er beregnet til:

- \* Transportmidler og verktøy 3-5 år
- \* Arbeidsbrakker 5 år

#### NOTE 4 HONORAR TIL REVISOR

##### Revisor

Kostnadsført revisjonshonorar utgjør kr 207 100. I tillegg kommer honorar for andre tjenester, hovedsakelig knyttet til fusjon, med kr 157.570.

#### NOTE 5 SKATT

	2021	2020
<b>Årets skattekostnad består av</b>		
Betalbar skatt (22 % / 22 %)	735 408	422 813
For mye (lite) avsatt tidligere år	0	-1
Skatt på konsemdrag	0	0
Endring utsatt skatt	575 918	145 370
Vikning av endring i skatteregler	0	0
Skattekostnad	1 311 326	568 183
<b>Utsatt skatt</b>		
Netto midlertidige forskjeller pr 31.12	5 746 393	3 128 583
Utsatt skatt	1 264 206	688 288



## Tokheim & Narjord AS

### NOTER TIL ÅRSREGNSKAPET 2021

#### NOTE 6 EGENKAPITAL

	Aksje- kapital	Overkurs	Annen EK	Sum
Egenkapital pr 1.1	200 000	2 296 819	3 803 537	6 300 356
Kapitalnedsettelse	-21 600	0	-1 961 479	-1 983 079
Årets resultat	0	0	4 712 685	4 712 685
Egenkapital pr 31.12	178 400	2 296 819	6 554 743	9 029 962

#### NOTE 7 AKSJER OG ANDELER

Aksjer og andeler i andre selskaper		Egenkapital	Resultat iflg.	Anskaff.-	Verdi i	
Firma	Forretnings- kontor	Eierandel	iflg. siste årsregnskap	siste årsregnskap kostnad	balansen	
Mesterhus Asker & Bærum AS	Rud	12,5 %	2 271 815	308 791	31 250	31 250
Varig Eiendom AS	Rud	3,71 %	2 255 278	213	37 127	37 127
Mestergruppen AS	Oslo	0,016 %	750 419 000	248 546 000	563 320	563 320
Sum				631 697	631 697	

Egenkapital og resultat iflg. siste årsregnskap er hentet fra regnskapene for 2020 da det ikke foreligger regnskap for 2021 på tidspunkt for avleggelse av regnskapet.

#### Markedsbaserte aksjer

Firma	Antall	Anskaff.- kostnad	Verdi i balansen
Norsk Hydro ASA	782	47 842	54 279
Orkla ASA	1 300	85 245	113 919
Yara International ASA	150	43 820	68 476
Mowi ASA	600	1 895	125 820
Norwegian Air Shuttle ASA	5	45 345	54
Sum		224 147	362 548

#### NOTE 8 FORDRINGER OG GJELD

Fordringer med forfall senere enn 1 år	2021	2020
Andre langsiktige fordringer	50 000	50 000
Forskuddsleasing	80 333	64 000
Sum	130 333	114 000

Det er ingen gjeld med forfall senere enn 5 år.  
Ingen av selskapets gjeld er sikret ved pant.

Mellomværende	2021	2020
Gjeld til aksjonærer	0	44 800
Fordring MMC Holding AS	19 352	0
Sum	19 352	44 800

#### NOTE 9 KUNDEFORDRINGER

Kundefordringer	2021	2020
Kundefordringer	1 189 285	422 956
Utført ikke fakturert produksjon	5 049 774	2 064 463
Sum	6 239 059	2 487 419

#### NOTE 10 BETALINGSMIDLER

Bundne innskudd	2021	2020
Skattetrekksmidler	342 455	294 062
Sum	342 455	294 062

Det er tilstrekkelig innestående mht skyldig forskuddstrekk



## Tokheim & Narjord AS

### NOTER TIL ÅRSREGNSKAPET 2021

#### NOTE 11 ANTALL AKSJER, AKSJEEIERE MV.

Aksjekapital	Antall	Pålydende	Balanseført
A-aksjer	9	200	1 800
B-aksjer	883	200	176 600
Sum	892		178 400

B-aksjer har ikke stemmerett. Ellers gir aksjene samme rettigheter i selskapet.

Aksjonærer pr 31.12	A-aksjer	B-aksjer	Eierandel	Stemmeandel	Tillitsverv
Einar Narjord	3	268	30,4 %	33,3 %	styrets leder
Bjarte Tokheim	3	268	30,4 %	33,3 %	styremedlem
MMC Holding AS	3	347	39,2 %	33,3 %	*
Sum	9	883	100 %	100 %	

\* Daglig leder / styremedlem Marius Haeselich eier 33 % av selskapet, styremedlem Magnus Poverud eier 33 % av selskapet, styremedlem Christian Østerås Brønno eier 33 % av selskapet.



<b>Resultatregnskap - spesifikasjon</b>		
<b>Tokheim &amp; Narjord AS</b>		
	<b>2021</b>	<b>2020</b>
<b>Salgsinntekt</b>		
<b>3000</b> Salgsinntekt, avgiftspliktig	-4 705 297,61	-5 607 867,81
<b>3020</b> Pliktig salg	-36 719 136,13	-23 680 383,57
<b>3030</b> Endring utført ikke fakt	-2 985 311,00	-3 134 721,00
<b>3095</b> Motkonto salgsinntekt, avgiftspliktig, h	885,76	0,00
<b>3900</b> Salgsinntekt, avgiftspliktig MMC	0,00	-1 203 510,85
	<b>-44 408 858,98</b>	<b>-33 626 483,23</b>
<b>Annen driftsinntekt</b>		
<b>3800</b> Gevinst avgang anleggsm.	-250 000,00	0,00
<b>3990</b> Øreavrunding	0,00	-0,50
	<b>-250 000,00</b>	<b>-0,50</b>
<b>Varekostnad</b>		
<b>4000</b> Innkjøp av råvarer og halvfabrikater	7 560,83	0,00
<b>4300</b> Innkjøp av varer for videresalg	12 777 215,06	11 480 598,08
<b>4301</b> Innkjøp av varer for videresalg ovf fra	0,00	257 362,72
<b>4370</b> Innkjøpsbonus	-389 906,40	-257 714,00
<b>4371</b> Innkjøpsbonus ovf fra MMC Bygg AS	0,00	-126 596,60
<b>4390</b> Beholdningsendring	102 007,10	-38 357,51
<b>4391</b> Endring avsetning reklamasjon	0,00	350 000,00
<b>4400</b> Innkjøp av varer for videresalg - utland	0,00	7 233,00
<b>4500</b> Innleid arbeid	1 805 909,95	1 878 885,90
<b>4501</b> Innleid gravearbeid	529 123,20	758 080,80
<b>4510</b> Innleid arbeid ovf fra MMC Bygg AS	0,00	39 019,55
<b>4530</b> Innleid rørlegger	2 358 759,60	1 356 090,80
<b>4540</b> Innleid elektriker	1 825 614,60	1 231 924,50
<b>4550</b> Innleid murer	1 627 110,40	690 659,20
<b>4555</b> Innleid grunnmur	1 990 751,50	882 162,10
<b>4560</b> Innleid maler	1 610 322,80	332 880,90
<b>4570</b> Innleid isolatør	264 360,00	195 930,40
<b>4576</b> Byggeavfall	230 782,75	159 581,89
<b>4580</b> Innleid oppmåling	24 500,00	0,00
<b>4585</b> Innleid Tegning/prosjektering	703 260,00	206 828,80
	<b>25 467 371,39</b>	<b>19 404 570,53</b>
<b>Lønnskostnad</b>		
<b>5000</b> Lønn til ansatte	201 767,66	27 122,49
<b>5001</b> Lønn MMC	0,00	1 212 717,38
<b>5010</b> Lønn	6 933 908,92	4 686 513,46
<b>5011</b> Lønn - reisegodtgjørelse	92 186,00	75 468,80
<b>5012</b> Lønn skole-kurs	0,00	6 905,25
<b>5020</b> Feriepenger	901 136,73	599 422,30
<b>5021</b> Feriepenger MMC	0,00	145 526,10
<b>5030</b> Etterbetaling	0,00	63 761,50
<b>5095</b> Periodisering av lønn	83 986,51	618 682,49
<b>5096</b> Periodisering av feriepenger	10 030,38	76 771,90
<b>5097</b> Periodisering av lønn MMC	0,00	-225 305,50
<b>5098</b> Periodisering av feriepenger MMC	0,00	-27 036,66
<b>5110</b> Sykepenger	36 892,50	24 468,75
<b>5200</b> Fri bil	104 562,59	45 484,39
<b>5201</b> Fri bil MMC	0,00	5 168,20
<b>5210</b> Fri telefon	21 960,00	14 640,00
<b>5250</b> Forsikringer i arbeidsforhold	294 871,00	92 377,60
<b>Tokheim &amp; Narjord AS</b>		<b>Side 1</b>



<b>Resultatregnskap - spesifikasjon</b>		
<b>Tokheim &amp; Narjord AS</b>		
	<b>2021</b>	<b>2020</b>
<b>5290</b> Motkonto for gruppe 52	-57 016,00	-17 892,00
<b>5291</b> Motkonto fri bil MMC	-47 546,59	-32 760,59
<b>5292</b> Motkonto for gruppe 52	-21 960,00	-14 640,00
<b>5295</b> Motkonto for gruppe 52	-294 871,00	-92 377,60
<b>5390</b> Annen oppgavepliktig godtgjørelse	1 600,00	0,00
<b>5400</b> Arbeidsgiveravgift	1 083 043,41	712 111,70
<b>5401</b> Arbeidsgiveravgift av opptjente feriepen	127 060,34	84 518,65
<b>5402</b> Redusert aga termin 3-2020	0,00	-40 482,00
<b>5403</b> Arbeidsgiveravgift MMC	0,00	174 659,48
<b>5404</b> Arbeidsgiveravgift av opptjente feriepen	0,00	20 519,19
<b>5406</b> Redusert aga termin 3-2020 MMC	0,00	-31 268,82
<b>5495</b> Periodisering av arbeidsgiveravgift	11 525,56	88 926,68
<b>5496</b> Periodisering av arbeidsgiveravgift av o	1 414,28	10 824,85
<b>5497</b> Periodisering av AGA MMC	0,00	-32 367,18
<b>5498</b> Periodisering av AGA av opptjente feriepen	0,00	-3 812,17
<b>5510</b> Trekkpliktig del av reise	6 428,29	1 429,33
<b>5700</b> Lærlingtilskudd	-437 757,40	-60 823,67
<b>5800</b> Refusjon av sykepenger	-13 073,00	-69 424,00
<b>5900</b> Andre personalkostnader	1 500,00	0,00
<b>5901</b> Gaver ansatte	1 797,00	0,00
<b>5912</b> Middag ved overtid	0,00	1 066,40
<b>5945</b> Pensjonsforsikring for ansatte	294 871,00	174 117,00
<b>5950</b> OTP MMC (jan-mai)	0,00	29 208,72
<b>5990</b> Annen personalkostnad	88 240,31	85 367,55
	<b>9 426 558,49</b>	<b>8 429 589,97</b>
<b>Avskrivning av driftsmidler og immaterielle eiendeler</b>		
<b>6000</b> Avskrivning	597 300,00	584 712,80
	<b>597 300,00</b>	<b>584 712,80</b>
<b>Annen driftskostnad</b>		
<b>6200</b> Elektrisitet	2 472,00	42 140,23
<b>6300</b> Leie lokale	34 634,40	31 382,60
<b>6320</b> Renovasjon, vann, avløp o.l.	0,00	10 524,80
<b>6350</b> Lagerleie	100 000,00	100 000,00
<b>6360</b> Renhold	0,00	116,64
<b>6400</b> Leie driftsmidler	0,00	915,38
<b>6440</b> Leie transportmidler	300 933,05	254 078,80
<b>6500</b> Håndverktøy/El.utstyr	204 700,78	46 694,75
<b>6510</b> Håndverktøy	101 976,43	109 791,73
<b>6520</b> Stillaser	9 424,00	13 690,40
<b>6540</b> Inventar	10 342,40	0,00
<b>6550</b> Driftsmateriale	0,00	155,60
<b>6551</b> Kontor og datautstyr	36 207,20	32 301,60
<b>6552</b> Datautstyr (software)	32 658,00	40 660,65
<b>6560</b> Rekvisita	1 117,20	0,00
<b>6570</b> Arbeidstøy	131 903,45	71 409,99
<b>6571</b> Verneutstyr - sikkerhetsutstyr	12 331,48	11 239,22
<b>6620</b> Reparasjon og vedlikehold utstyr	22 803,29	19 797,47
<b>6690</b> Reparasjon og vedlikehold annet	23 295,36	0,00
<b>6701</b> Honorar revisjon	259 400,00	-168 760,00
<b>6705</b> Honorar regnskap	134 671,03	249 575,40
<b>6725</b> Honorar for juridisk bistand, fradragsbe	105 270,00	271 232,65
<b>6726</b> Honorar for juridisk bistand, ikke fradr	0,00	71 030,24
<b>Tokheim &amp; Narjord AS</b>		<b>Side 2</b>



<b>Resultatregnskap - spesifikasjon</b>		
<b>Tokheim &amp; Narjord AS</b>		
	<b>2021</b>	<b>2020</b>
<b>6730</b> Gebyr Sentral Godkjenning	3 100,00	3 100,00
<b>6790</b> Annen fremmed tjeneste	0,00	10 039,20
<b>6800</b> Kontorrekvisita	6 168,96	18 290,72
<b>6810</b> Data/EDB-kostnad	11 660,00	11 792,40
<b>6840</b> Aviser, tidsskrifter, bøker o.l.	32 926,60	29 106,00
<b>6860</b> Møte, kurs, oppdatering o.l.	26 039,00	-45 202,06
<b>6890</b> Annen kontorkostnad	5 080,39	8 292,51
<b>6900</b> Telefon	34 702,11	2 071,88
<b>6901</b> Mobiltelefon	15 578,82	43 469,75
<b>6940</b> Porto	485,92	8,80
<b>7000</b> Drivstoff, selskapets transportmidler	161 820,96	128 096,75
<b>7020</b> Vedlikehold, selskapets transportmidler	101 131,20	71 487,82
<b>7040</b> Forsikring, selskapets transportmidler	20 616,00	72 938,00
<b>7090</b> Annen kostnad, selskapets transportmidler	13 281,65	35 081,65
<b>7100</b> Bilgodtgjørelse oppgavepliktig	11 659,86	10 000,07
<b>7140</b> Reisekostnad, ikke oppgavepliktig	5 225,45	5 094,00
<b>7141</b> Bompenger/parkering	1 673,73	516,00
<b>7320</b> Reklamekostnad	18 824,40	2 550,00
<b>7390</b> Annen salgskostnad	127 536,00	561 903,20
<b>7400</b> Kontingent, fradragsberettiget	43 660,00	67 777,00
<b>7420</b> Gave, fradragsberettiget	0,00	400,00
<b>7430</b> Gave, ikke fradragsberettiget	0,00	5 315,80
<b>7500</b> Forsikringspremie	217 438,50	101 595,25
<b>7550</b> Garantikostnad	83 641,00	102 503,00
<b>7560</b> Service avgift	165 600,80	120 000,00
<b>7570</b> Markeds- og deltakeravgift	560 752,00	95 951,60
<b>7700</b> Styre- og bedriftsforsamlingsmøter	192,00	0,00
<b>7730</b> Kostnad ved egne aksjer	799,00	0,00
<b>7740</b> Øredifferanser	-11,00	-11,58
<b>7770</b> Bank og kortgebyrer	14 237,10	24 982,65
<b>7790</b> Annen kostnad, fradragsberettiget	2 116,50	6 317,63
<b>7791</b> Annen kostnad, ikke fradragsberettiget	4 021,90	325,90
<b>7792</b> Reversering avsetning stiftelsesutgifter	0,00	-10 000,00
	<b>3 214 098,92</b>	<b>2 691 772,09</b>
<b>Annen renteinntekt</b>		
<b>8040</b> Renteinntekter skattefri	0,00	-2 247,00
<b>8051</b> Renteinntekter bank	-121,00	-4 187,12
	<b>-121,00</b>	<b>-6 434,12</b>
<b>Annen finansinntekt</b>		
<b>8071</b> Aksjeutbytte	-64 379,62	-47 407,99
	<b>-64 379,62</b>	<b>-47 407,99</b>
<b>Verdiøkning markedsbaserte omløpsmidler</b>		
<b>8081</b> Verdiøkning av mark.b. fin.instrum. ureal.	-50 224,00	-30 241,00
	<b>-50 224,00</b>	<b>-30 241,00</b>
<b>Verdireduksjon markedsbaserte omløpsmidler</b>		
<b>8101</b> Verdired. Mark.b. fin.instrum.real.	43 416,00	26 249,00
	<b>43 416,00</b>	<b>26 249,00</b>
<b>Annen rentekostnad</b>		
<b>8140</b> Renter, ikke fradr.ber.	0,00	2 110,00
<b>Tokheim &amp; Narjord AS</b>		<b>Side 3</b>



<b>Resultatregnskap - spesifikasjon</b>		
<b>Tokheim &amp; Narjord AS</b>		
	<b>2021</b>	<b>2020</b>
<b>8150</b> Annen rentekostnad	827,58	-586,73
<b>8155</b> Renter leverandører	0,00	488,63
	<b>827,58</b>	<b>2 011,90</b>
<b>Skattekostnad på ordinært resultat</b>		
<b>8300</b> Betalbar skatt	735 408,00	422 813,00
<b>8320</b> Endring utsatt skatt	575 918,00	145 370,00
	<b>1 311 326,00</b>	<b>568 183,00</b>
<b>Avsatt til utbytte</b>		
<b>8955</b> Avsatte utbytte	0,00	224 409,00
	<b>0,00</b>	<b>224 409,00</b>
<b>Overført til / fra annen egenkapital</b>		
<b>8950</b> Avsatt til disposisjonsfo	4 712 685,22	1 779 068,55
	<b>4 712 685,22</b>	<b>1 779 068,55</b>
<b>Tokheim &amp; Narjord AS</b>		<b>Side 4</b>



<b>Balanse - spesifikasjon</b>		
<b>Tokheim &amp; Narjord AS</b>		
	<b>2021</b>	<b>2020</b>
<b>Arbeidsbrakker</b>		
<b>1200</b> Arbeidsbrakker - toalett	40 247,83	59 547,83
<b>1251</b> Mannskapsbrakke	22 696,00	41 396,00
	<b>62 943,83</b>	<b>100 943,83</b>
<b>Transportmidler, inventar og verktøy</b>		
<b>1231</b> KJ 13207 Transporter 140 BMT 4 MO Kort	0,70	0,70
<b>1232</b> KJ 36752 Toyota Land Cruiser	179 715,20	293 015,20
<b>1233</b> KJ 26984 VW Transporter	78,20	72 678,20
<b>1234</b> KJ 40564 TRA TDI 4M 2019	162 712,80	247 412,80
<b>1235</b> KJ 44321 VW Transporter	220 043,00	305 143,00
<b>1236</b> Personbiler/stasjonsvogner	7 713,00	13 113,00
<b>1239</b> BS 13048 Thomas Toyota Hiace	383 927,40	0,00
<b>1240</b> Andre transportmidler	32 662,28	53 962,28
<b>1249</b> Tilhenger	55 452,95	0,40
<b>1250</b> Inventar	4 534,40	8 434,40
<b>1252</b> Stillas	92 421,48	88 591,88
<b>1270</b> Verktøy o.l.	79 112,74	77 608,74
<b>1271</b> Stillas	0,00	0,50
<b>1398</b> Lager - Narjord - påkost	5 626,64	11 126,64
	<b>1 224 000,79</b>	<b>1 171 087,74</b>
<b>Investeringer i aksjer og andeler</b>		
<b>1818</b> Mesterhus Asker og Bærum AS	31 250,00	31 250,00
<b>1819</b> Aksjer Varig Eiendom 10 aksjer	37 127,14	37 127,14
<b>1820</b> Aksjer Mesterguppen AS	563 320,00	563 320,00
	<b>631 697,14</b>	<b>631 697,14</b>
<b>Andre langsiktige fordringer</b>		
<b>1342</b> Lån til Mesterhus Asker og Bærum AS	50 000,00	50 000,00
<b>1397</b> Forskuddsleasing	80 333,00	64 000,00
	<b>130 333,00</b>	<b>114 000,00</b>
<b>Lager av varer og annen beholdning</b>		
<b>1460</b> Innkjøpte varer for videresalg	85 616,35	182 393,21
	<b>85 616,35</b>	<b>182 393,21</b>
<b>Kundefordringer</b>		
<b>1500</b> Kundefordringer	1 189 285,01	422 956,17
<b>1530</b> Utførte ikke fakt drifts.innt	5 049 774,00	2 064 463,00
	<b>6 239 059,01</b>	<b>2 487 419,17</b>
<b>Andre kortsiktige fordringer</b>		
<b>1577</b> Fordring på MMC Holding AS	19 352,12	0,00
<b>1743</b> Forskuddsbetalt forsikring	0,00	39 317,50
	<b>19 352,12</b>	<b>39 317,50</b>
<b>Markedsbaserte aksjer</b>		
<b>1811</b> Aksjer Norsk Hydro	54 279,06	31 170,06
<b>1812</b> Aksjer Orkla	113 919,00	113 100,00
<b>1813</b> Aksjer Yara International	68 475,50	53 399,50
<b>1814</b> Aksjer Mowi AS	125 820,00	114 600,00
<b>1817</b> Aksjer Norwegian Air Shuttle ASA	54,00	43 470,00
<b>Tokheim &amp; Narjord AS</b>		<b>Side 1</b>



<b>Balanse - spesifikasjon</b>		
<b>Tokheim &amp; Narjord AS</b>		
	<b>2021</b>	<b>2020</b>
	<b>362 547,56</b>	<b>355 739,56</b>
<b>Bankinnskudd, kontanter o.l.</b>		
1920 Bank 9015 17 66330	8 204 641,76	7 512 978,51
1921 Bank nye mmc 1506.33.88901	0,00	19 352,12
1925 Landkreditt 9365 15 43396	243 005,00	242 884,00
1950 Bankinnskudd for skattetrekk	342 454,87	294 062,40
	<b>8 790 101,63</b>	<b>8 069 277,03</b>
<b>Aksjekapital</b>		
2000 Aksjekapital	-178 400,00	-200 000,00
	<b>-178 400,00</b>	<b>-200 000,00</b>
<b>Overkurs</b>		
2020 Overkurs	-2 296 819,00	-2 296 819,00
	<b>-2 296 819,00</b>	<b>-2 296 819,00</b>
<b>Annen egenkapital</b>		
2050 Annen egenkapital	-6 554 742,94	-3 803 537,10
	<b>-6 554 742,94</b>	<b>-3 803 537,10</b>
<b>Utsatt skatt</b>		
2120 Utsatt skatt	-1 264 206,00	-688 288,00
	<b>-1 264 206,00</b>	<b>-688 288,00</b>
<b>Leverandørgjeld</b>		
2400 Leverandørgjeld	-3 072 190,38	-1 732 793,00
2402 Bauhaus korreksjon 2021	101 269,63	0,00
	<b>-2 970 920,75</b>	<b>-1 732 793,00</b>
<b>Betalbar skatt</b>		
2500 Betalbar skatt, ikke utlignet	-735 408,00	-422 813,00
	<b>-735 408,00</b>	<b>-422 813,00</b>
<b>Skyldig offentlige avgifter</b>		
2600 Forskuddstrekk	-333 345,00	-285 463,00
2740 Oppgjørskonto merverdiavgift	-721 821,93	-1 272 054,00
2770 Skyldig arbeidsgiveravgift	-208 124,02	-185 314,02
2780 Påløpt arbeidsgiveravgift på påløpt lønn	0,00	-66 153,96
2785 Påløpt arbeidsgiveravgift på ferielønn	-127 060,48	-18 364,95
2786 Påløpt aga av ferielønn MMC	0,00	-20 518,96
	<b>-1 390 351,43</b>	<b>-1 847 868,89</b>
<b>Utbytte</b>		
2800 Avsatt utbytte	0,00	-224 409,00
	<b>0,00</b>	<b>-224 409,00</b>
<b>Annen kortsiktig gjeld</b>		
2910 Gjeld til ansatte og eiere	-1 506,00	-394,94
2911 Gjeld til Einar Narjord	0,00	-22 400,00
2912 Gjeld til Bjarne Tokheim	0,00	-22 400,00
2940 Skyldig feriepenge	-901 134,66	-599 420,23
2941 Skyldig feriepenge MMC	0,00	-145 526,10
2945 Periodisering av lønn	-902 162,65	-795 205,92
<b>Tokheim &amp; Narjord AS</b>		<b>Side 2</b>



## Balanse - spesifikasjon

### Tokheim & Narjord AS

	2021	2020
<b>2989</b> Avsetning reklamasjoner	-350 000,00	-350 000,00
	<b>-2 154 803,31</b>	<b>-1 935 347,19</b>