



## ÅRSREGNSKAPET FOR REGNSKAPSÅRET 2023 - GENERELL INFORMASJON

### Enheten

Organisasjonsnummer: 946 944 483  
Organisasjonsform: Aksjeselskap  
Foretaksnavn: BIBLIOTEK-SYSTEMER A/S  
Forretningsadresse: Faret 8  
3271 LARVIK

### Regnskapsår

Årsregnskapets periode: 01.01.2023 - 31.12.2023

### Konsern

Morselskap i konsern: Nei

### Regnskapsregler

Regler for små foretak benyttet: Ja  
Benyttet ved utarbeidelsen av årsregnskapet til selskapet: Regnskapslovens alminnelige regler

### Årsregnskapet fastsatt av kompetent organ

Bekreftet av representant for selskapet: Thor Ydse  
Dato for fastsettelse av årsregnskapet: 14.03.2024

### Grunnlag for avgivelse

År 2023: Årsregnskapet er elektronisk innlevert  
År 2022: Tall er hentet fra elektronisk innlevert årsregnskap fra 2023

*Det er ikke krav til at årsregnskapet m.v. som sendes til Regnskapsregisteret er undertegnet. Kontrollen på at dette er utført ligger hos revisor/enhetens øverste organ. Sikkerheten ivaretas ved at innsender har rolle/rettighet for innsending av årsregnskapet via Altinn, og ved at det bekreftes at årsregnskapet er fastsatt av kompetent organ.*

Brønnøysundregistrene, 28.03.2025



## Resultatregnskap

Beløp i: NOK	Note	2023	2022
<b>RESULTATREGNSKAP</b>			
<b>Inntekter</b>			
Salgsinntekt		38 821 276	38 902 008
Annen driftsinntekt		641 857	268 047
<b>Sum inntekter</b>		<b>39 463 133</b>	<b>39 170 056</b>
<b>Kostnader</b>			
Varekostnad		6 024 859	6 263 001
Lønnskostnad	1, 2	21 708 290	21 832 422
Avskrivning av driftsmidler og immaterielle eiendeler	3	440 722	522 170
Annen driftskostnad		3 448 347	3 605 209
<b>Sum kostnader</b>		<b>31 622 218</b>	<b>32 222 802</b>
<b>Driftsresultat</b>		<b>7 840 915</b>	<b>6 947 253</b>
<b>Finansinntekter og finanskostnader</b>			
Annen renteinntekt		275 739	87 828
Annen finansinntekt		6 614	
Verdiøkning markedsbaserte omløpsmidler			37 057
<b>Sum finansinntekter</b>		<b>282 352</b>	<b>124 885</b>
Annen rentekostnad		3 422	2 838
Annen finanskostnad		13 681	29 715
<b>Sum finanskostnader</b>		<b>17 102</b>	<b>32 553</b>
<b>Netto finans</b>		<b>265 250</b>	<b>92 333</b>
<b>Ordinært resultat før skattekostnad</b>		<b>8 106 165</b>	<b>7 039 586</b>
Skattekostnad på resultat	4	1 783 356	1 549 326
<b>Ordinært resultat etter skattekostnad</b>		<b>6 322 809</b>	<b>5 490 260</b>
<b>Årsresultat</b>	5	<b>6 322 809</b>	<b>5 490 260</b>
<b>Årsresultat etter minoritetsinteresser</b>		<b>6 322 809</b>	<b>5 490 260</b>
<b>Totalresultat</b>		<b>6 322 809</b>	<b>5 490 260</b>



## Resultatregnskap

<b>Beløp i: NOK</b>	<b>Note</b>	<b>2023</b>	<b>2022</b>
<b>Overføringer og disponeringer</b>			
Ordinært utbytte		6 000 000	5 000 000
Avsatt til annen egenkapital		322 809	490 260
<b>Sum overføringer og disponeringer</b>		<b>6 322 809</b>	<b>5 490 260</b>



## Balanse

Beløp i: NOK	Note	2023	2022
<b>BALANSE - EIENDELER</b>			
<b>Anleggsmidler</b>			
<b>Immaterielle eiendeler</b>			
Utsatt skattefordel	4		
<b>Varige driftsmidler</b>			
Tomter, bygninger o.a. fast eiendom	3	3 623 400	3 773 800
Maskiner og anlegg	3		
Skip og flytende installasjoner	3		
Driftsløsøre, inventar o.a. utstyr	3	1 072 150	1 534 250
<b>Sum varige driftsmidler</b>	3	<b>4 695 550</b>	<b>5 308 050</b>
<b>Sum anleggsmidler</b>		<b>4 695 550</b>	<b>5 308 050</b>
<b>Omløpsmidler</b>			
<b>Varer</b>			
<b>Sum varer</b>		<b>2 105 972</b>	<b>2 587 537</b>
<b>Fordringer</b>			
Kundefordringer		4 843 162	3 103 008
Andre kortsiktige fordringer		276 807	366 913
<b>Sum fordringer</b>		<b>5 119 969</b>	<b>3 469 922</b>
<b>Bankinnskudd, kontanter og lignende</b>			
Bankinnskudd, kontanter o.l.	6	7 991 701	7 956 197
<b>Sum bankinnskudd, kontanter og lignende</b>		<b>7 991 701</b>	<b>7 956 197</b>
<b>Sum omløpsmidler</b>		<b>15 217 642</b>	<b>14 013 655</b>
<b>SUM EIENDELER</b>		<b>19 913 192</b>	<b>19 321 705</b>

## BALANSE - EGENKAPITAL OG GJELD

### Egenkapital

#### Innskutt egenkapital



## Balanse

<b>Beløp i: NOK</b>	<b>Note</b>	<b>2023</b>	<b>2022</b>
Aksjekapital	7	1 000 000	1 000 000
Beholdning av egne aksjer	7		
Overkurs		200 000	200 000
<b>Sum innskutt egenkapital</b>		<b>1 200 000</b>	<b>1 200 000</b>
<b>Opptjent egenkapital</b>			
Annen egenkapital		4 311 525	3 988 716
<b>Sum opptjent egenkapital</b>		<b>4 311 525</b>	<b>3 988 716</b>
<b>Sum egenkapital</b>	5	<b>5 511 525</b>	<b>5 188 716</b>
<b>Gjeld</b>			
<b>Langsiktig gjeld</b>			
Utsatt skatt	4	18 625	34 333
Garantiforpliktelser			50 000
<b>Sum avsetninger for forpliktelser</b>		<b>18 625</b>	<b>84 333</b>
<b>Annen langsiktig gjeld</b>			
<b>Sum langsiktig gjeld</b>		<b>18 625</b>	<b>84 333</b>
<b>Kortsiktig gjeld</b>			
Leverandørgjeld		1 079 552	1 558 965
Betalbar skatt	4	1 799 064	1 564 211
Skyldig offentlige avgifter		2 522 057	2 802 035
Utbytte		6 000 000	5 000 000
Annen kortsiktig gjeld		2 982 369	3 123 445
<b>Sum kortsiktig gjeld</b>		<b>14 383 042</b>	<b>14 048 656</b>
<b>Sum gjeld</b>		<b>14 401 667</b>	<b>14 132 989</b>
<b>SUM EGENKAPITAL OG GJELD</b>		<b>19 913 192</b>	<b>19 321 705</b>



## Brønnøysundregistrene

### ÅRSREGNSKAP FOR REGNSKAPSÅRET 2023 - GENERELL INFORMASJON

Journalnummer: 2024 337229

#### Enheten

Organisasjonsnummer: 946 944 483  
Organisasjonsform: Aksjeselskap  
Foretaksnavn: BIBLIOTEK-SYSTEMER A/S  
Forretningsadresse: Faret 8  
3271 LARVIK

#### Regnskapsår

Årsregnskapets periode: 01.01.2023 - 31.12.2023

#### Konsern

Morselskap i konsern: Nei

#### Regnskapsregler

Regler for små foretak benyttet: Ja  
Benyttet ved utarbeidelsen av  
årsregnskapet til selskapet: Regnskapslovens alminnelige regler

#### Årsregnskapet fastsatt av kompetent organ

Bekreftet av representant for selskapet: Thor Ydse  
Dato for fastsettelse av årsregnskapet: 14.03.2024

#### Revisjon

Årsregnskapet er utarbeidet av ekstern  
autorisert regnskapsfører: Ja  
Ekstern autorisert regnskapsfører har i  
løpet av regnskapsåret bistått ved den  
løpende regnskapsføringen eller utført  
andre tjenester for selskapet enn å  
utarbeide årsregnskapet: Ja

#### Grunnlag for avgivelse

År 2023: Årsregnskap er elektronisk innlevert.  
År 2022: Tall er hentet fra elektronisk innlevert årsregnskap fra 2023.

*Det er ikke krav til at årsregnskapet m.v. som sendes til Regnskapsregisteret er undertegnet. Kontrollen på at dette er utført ligger hos revisor/enhetens øverste organ. Sikkerheten ivaretas ved at innsender har rolle/rettighet for innsending av årsregnskapet via Altinn, og ved at det bekreftes at årsregnskapet er fastsatt av kompetent organ.*

Brønnøysundregistrene, 26.03.2024

---

Brønnøysundregistrene  
Postadresse: Postboks 900, 8910 Brønnøysund  
Telefon: 75 00 75 00  
E-post: firmapost@brreg.no Internett: www.brreg.no  
Organisasjonsnummer: 974 760 673



Organisasjonsnr: 946 944 483  
BIBLIOTEK-SYSTEMER A/S

## RESULTATREGNSKAP

<b>Beløp i: NOK</b>	<b>Note</b>	<b>2023</b>	<b>2022</b>
<b>RESULTATREGNSKAP</b>			
<b>Inntekter</b>			
Salgsinntekt		38 821 276	38 902 008
Annen driftsinntekt		641 857	268 047
<b>Sum inntekter</b>		<b>39 463 133</b>	<b>39 170 056</b>
<b>Kostnader</b>			
Varekostnad		6 024 859	6 263 001
Lønnskostnad	1, 2	21 708 290	21 832 422
Avskrivning av driftsmidler og immaterielle eiendeler	3	440 722	522 170
Annen driftskostnad		3 448 347	3 605 209
<b>Sum kostnader</b>		<b>31 622 218</b>	<b>32 222 802</b>
<b>Driftsresultat</b>		<b>7 840 915</b>	<b>6 947 253</b>
<b>Finansinntekter og finanskostnader</b>			
Annen renteinntekt		275 739	87 828
Annen finansinntekt		6 614	
Verdiøkning markedsbaserte omløpsmidler			37 057
<b>Sum finansinntekter</b>		<b>282 352</b>	<b>124 885</b>
Annen rentekostnad		3 422	2 838
Annen finanskostnad		13 681	29 715
<b>Sum finanskostnader</b>		<b>17 102</b>	<b>32 553</b>
<b>Netto finans</b>		<b>265 250</b>	<b>92 333</b>
<b>Ordinært resultat før skattekostnad</b>			
Skattekostnad på resultat	4	1 783 356	1 549 326
<b>Ordinært resultat etter skattekostnad</b>		<b>6 322 809</b>	<b>5 490 260</b>
<b>Årsresultat</b>	5	<b>6 322 809</b>	<b>5 490 260</b>
<b>Årsresultat etter minoritetsinteresser</b>		<b>6 322 809</b>	<b>5 490 260</b>
<b>Totalresultat</b>		<b>6 322 809</b>	<b>5 490 260</b>
<b>Overføringer og disponeringer</b>			
Ordinært utbytte		6 000 000	5 000 000
Avsatt til annen egenkapital		322 809	490 260



Sum overføringer og  
disponeringer

6 322 809

5 490 260



Organisasjonsnr: 946 944 483  
BIBLIOTEK-SYSTEMER A/S

## BALANSE

<u>Beløp i: NOK</u>	<u>Note</u>	<u>2023</u>	<u>2022</u>
<b>BALANSE - EIENDELER</b>			
<b>Anleggsmidler</b>			
<b>Immaterielle eiendeler</b>			
Utsatt skattefordel	4		
<b>Varige driftsmidler</b>			
Tomter, bygninger o.a. fast eiendom	3	3 623 400	3 773 800
Maskiner og anlegg	3		
Skip og flytende installasjoner	3		
Driftsløsøre, inventar o. a. utstyr	3	1 072 150	1 534 250
<b>Sum varige driftsmidler</b>	<b>3</b>	<b>4 695 550</b>	<b>5 308 050</b>
<b>Sum anleggsmidler</b>		<b>4 695 550</b>	<b>5 308 050</b>
<b>Omløpsmidler</b>			
<b>Varer</b>			
<b>Sum varer</b>		<b>2 105 972</b>	<b>2 587 537</b>
<b>Fordringer</b>			
Kundefordringer		4 843 162	3 103 008
Andre kortsiktige fordringer		276 807	366 913
<b>Sum fordringer</b>		<b>5 119 969</b>	<b>3 469 922</b>
<b>Bankinnskudd, kontanter og lignende</b>			
Bankinnskudd, kontanter o. l.	6	7 991 701	7 956 197
<b>Sum bankinnskudd, kontanter og lignende</b>		<b>7 991 701</b>	<b>7 956 197</b>
<b>Sum omløpsmidler</b>		<b>15 217 642</b>	<b>14 013 655</b>
<b>SUM EIENDELER</b>		<b>19 913 192</b>	<b>19 321 705</b>
<b>BALANSE - EGENKAPITAL OG GJELD</b>			
<b>Egenkapital</b>			
<b>Innskutt egenkapital</b>			
Aksjekapital	7	1 000 000	1 000 000
Beholdning av egne aksjer	7		
Overkurs		200 000	200 000
<b>Sum innskutt egenkapital</b>		<b>1 200 000</b>	<b>1 200 000</b>



<b>Opptjent egenkapital</b>			
Annen egenkapital		4 311 525	3 988 716
<b>Sum opptjent egenkapital</b>		<b>4 311 525</b>	<b>3 988 716</b>
<b>Sum egenkapital</b>	<b>5</b>	<b>5 511 525</b>	<b>5 188 716</b>
<b>Gjeld</b>			
<b>Langsiktig gjeld</b>			
Utsatt skatt	4	18 625	34 333
Garantiforpliktelser			50 000
<b>Sum avsetninger for forpliktelser</b>		<b>18 625</b>	<b>84 333</b>
<b>Annen langsiktig gjeld</b>			
<b>Sum langsiktig gjeld</b>		<b>18 625</b>	<b>84 333</b>
<b>Kortsiktig gjeld</b>			
Leverandørgjeld		1 079 552	1 558 965
Betalbar skatt	4	1 799 064	1 564 211
Skyldig offentlige avgifter		2 522 057	2 802 035
Utbytte		6 000 000	5 000 000
Annen kortsiktig gjeld		2 982 369	3 123 445
<b>Sum kortsiktig gjeld</b>		<b>14 383 042</b>	<b>14 048 656</b>
<b>Sum gjeld</b>		<b>14 401 667</b>	<b>14 132 989</b>
<b>SUM EGENKAPITAL OG GJELD</b>		<b>19 913 192</b>	<b>19 321 705</b>



Organisasjonsnr: 946 944 483  
BIBLIOTEK-SYSTEMER A/S

NOTEOPPLYSNINGER - SELSKAP - alle poster oppgitt i hele tall

## Note

Antall årsverk i regnskapsåret  
21.00

Sum Beløp

Balanseført verdi 31.12. Varige driftsmidler Immaterielle eiend.

## Konsernregnskap

Morselskapet sitt navn

Forretningskontor for morselskapet

## Begrunnelse for at datterselskap er utelatt fra konsolideringen

Samlet beløp - tilknyttet selskap Årets Fjorårets

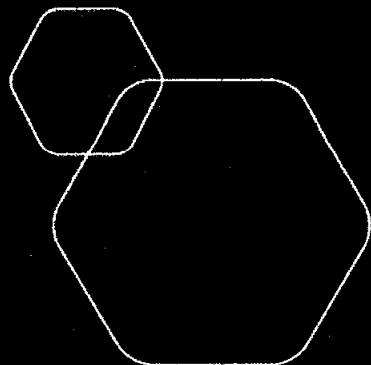
Samlet beløp - foretak i samme konsern Årets Fjorårets

Samlet beløp - foretak i samme konsern Årets Fjorårets

Samlet beløp - felles kontrollert virksomhet Årets Fjorårets

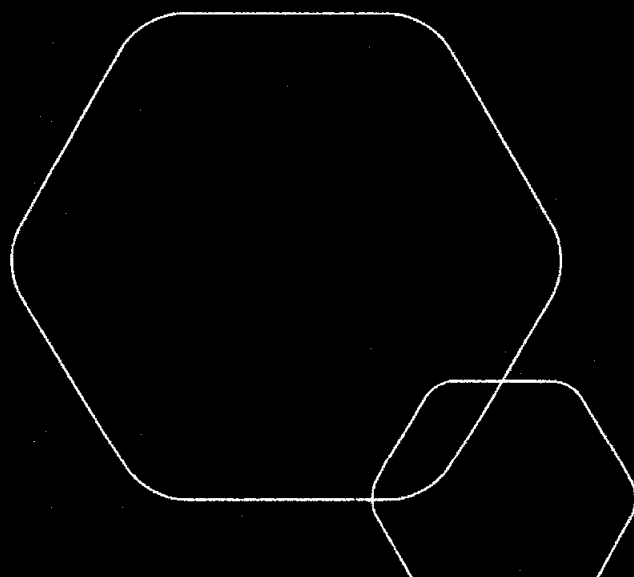
Pantstillelse Beløp

Beholdning av egne aksjer Antall Pålydende Andel av aksjek.



**Årsregnskap 2023**  
**Bibliotek-Systemer AS**

Resultatregnskap  
Balanse  
Noter til regnskapet



Org.nr.: 946 944 483



## RESULTATREGNSKAP

### BIBLIOTEK-SYSTEMER AS

DRIFTSINNEKTER OG DRIFTSKOSTNADER	Note	2023	2022
Salgsinntekt		38 821 276	38 902 008
Annen driftsinntekt		641 857	268 047
<b>Sum driftsinntekter</b>		<b>39 463 133</b>	<b>39 170 056</b>
Varekostnad		6 024 859	6 263 001
Lønnskostnad	1, 2	21 708 290	21 832 422
Avskrivning av driftsmidler og immaterielle eiendeler	3	440 722	522 170
Annen driftskostnad		3 448 347	3 605 209
<b>Sum driftskostnader</b>		<b>31 622 218</b>	<b>32 222 802</b>
<b>Driftsresultat</b>		<b>7 840 915</b>	<b>6 947 253</b>
<b>FINANSINNEKTER OG FINANSKOSTNADER</b>			
Annen renteinntekt		275 739	87 828
Annen finansinntekt		6 614	0
Verdøkning markedsbaserte omløpsmidler		0	37 057
Annen rentekostnad		3 422	2 838
Annen finanskostnad		13 681	29 715
<b>Resultat av finansposter</b>		<b>265 250</b>	<b>92 333</b>
Resultat før skattekostnad		8 106 165	7 039 586
Skattekostnad på resultat	4	1 783 356	1 549 326
<b>Årsresultat</b>	5	<b>6 322 809</b>	<b>5 490 260</b>
<b>OVERFØRINGER</b>			
Avsatt til utbytte		6 000 000	5 000 000
Avsatt til annen egenkapital		322 809	490 260
<b>Sum overføringer</b>		<b>6 322 809</b>	<b>5 490 260</b>



### BALANSE

#### BIBLIOTEK-SYSTEMER AS

EIENDELER	Note	2023	2022
<b>ANLEGGSMIDLER</b>			
<b>IMMATERIELLE EIENDELER</b>			
<b>VARIGE DRIFTSMIDLER</b>			
Tomter, bygninger o.a. fast eiendom	3	3 623 400	3 773 800
Driftsløsøre, inventar o.a. utstyr	3	1 072 150	1 534 250
<b>Sum varige driftsmidler</b>	<b>3</b>	<b>4 695 550</b>	<b>5 308 050</b>
<b>FINANSIELLE ANLEGGSMIDLER</b>			
<b>Sum anleggsmidler</b>		<b>4 695 550</b>	<b>5 308 050</b>
<b>OMLØPSMIDLER</b>			
Lager av varer og annen beholdning		2 105 972	2 587 537
<b>FORDRINGER</b>			
Kundefordringer		4 843 162	3 103 008
Andre kortsiktige fordringer		276 807	366 913
<b>Sum fordringer</b>		<b>5 119 969</b>	<b>3 469 922</b>
<b>INVESTERINGER</b>			
Bankinnskudd, kontanter o.l.	6	7 991 701	7 956 197
<b>Sum omløpsmidler</b>		<b>15 217 642</b>	<b>14 013 655</b>
<b>Sum eiendeler</b>		<b>19 913 192</b>	<b>19 321 705</b>




## BALANSE

### BIBLIOTEK-SYSTEMER AS

EGENKAPITAL OG GJELD	Note	2023	2022
<b>EGENKAPITAL</b>			
<b>INNSKUTT EGENKAPITAL</b>			
Aksjekapital	7	1 000 000	1 000 000
Overkurs		200 000	200 000
<b>Sum innskutt egenkapital</b>		<b>1 200 000</b>	<b>1 200 000</b>
<b>OPPTJENT EGENKAPITAL</b>			
Annen egenkapital		4 311 525	3 988 716
<b>Sum opptjent egenkapital</b>		<b>4 311 525</b>	<b>3 988 716</b>
<b>Sum egenkapital</b>	<b>5</b>	<b>5 511 525</b>	<b>5 188 716</b>
<b>GJELD</b>			
<b>AVSETNING FOR FORPLIKTELSER</b>			
Utsatt skatt	4	18 625	34 333
Garantiforpliktelser		0	50 000
<b>KORTSIKTIG GJELD</b>			
Leverandørgjeld		1 079 552	1 558 965
Betalbar skatt	4	1 799 064	1 564 211
Skyldig offentlige avgifter		2 522 057	2 802 035
Utbytte		6 000 000	5 000 000
Annen kortsiktig gjeld		2 982 369	3 123 445
<b>Sum kortsiktig gjeld</b>		<b>14 383 042</b>	<b>14 048 656</b>
<b>Sum gjeld</b>		<b>14 401 667</b>	<b>14 132 989</b>
<b>Sum egenkapital og gjeld</b>		<b>19 913 192</b>	<b>19 321 705</b>

Larvik, 29.02.2024  
Styret i Bibliotek-Systemer AS

  
Torkel Hasle  
styreleder

  
OLA THORI KOGSTAD  
Daglig leder



## Regnskapsprinsipper

Årsregnskapet er satt opp i samsvar med regnskapsloven og NRS 8 - God regnskapsskikk for små foretak.

## DRIFTSINNTEKTER

Inntektsføring ved salg av varer skjer på leveringstidspunktet. Tjenester inntektsføres etter hvert som de leveres.

## SKATT

Skattekostnaden i resultatregnskapet omfatter både periodens betalbare skatt og endring i utsatt skatt. Utsatt skatt er beregnet med 22 % på grunnlag av de midlertidige forskjeller som eksisterer mellom regnskapsmessige og skattemessige verdier, samt ligningsmessig underskudd til fremføring ved utgangen av regnskapsåret. Skatteøkende og skattereduserende midlertidige forskjeller som reverserer eller kan reverseres i samme periode er utlignet og nettoført.

## KLASSIFISERING OG VURDERING AV ANLEGGSMIDLER

Anleggsmidler omfatter eiendeler bestemt til varig eie og bruk. Anleggsmidler er vurdert til anskaffelseskost. Varige driftsmidler balanseføres og avskrives over driftsmidlets økonomiske levetid. Avskrivningsperioden for fast eiendom anskaffet etter 2009 er dekomponert i en del som gjelder råbygget og en del som gjelder faste tekniske installasjoner. Varige driftsmidler nedskrives til gjenvinnbart beløp ved verdifall som forventes ikke å være forbigående. Gjenvinnbart beløp er det høyeste av netto salgsverdi og verdi i bruk. Verdi i bruk er nåverdi av fremtidige kontantstrømmer knyttet til eiendelen. Nedskrivningen reverseres når grunnlaget for nedskrivningen ikke lenger er til stede.

## KLASSIFISERING OG VURDERING AV OMLØPSMIDLER

Omløpsmidler og kortsiktig gjeld omfatter normalt poster som forfaller til betaling innen ett år etter balansedagen, samt poster som knytter seg til varekretsløpet. Omløpsmidler vurderes til laveste verdi av anskaffelseskost og virkelig verdi.

## VARER

Varer er vurdert til det laveste av anskaffelseskost og netto salgsverdi.

## FORDRINGER

Kundefordringer og andre fordringer oppføres til pålydende etter fradrag for avsetning til forventet tap. Avsetning til tap gjøres på grunnlag av en individuell vurdering av de enkelte fordringene.

## Note 1 Lønnskostnader og antall årsverk

### LØNNSKOSTNADER

	2023	2022
Lønninger	17 231 110	17 584 715
Arbeidsgiveravgift	2 781 476	2 730 549
Pensjonskostnader	1 321 875	1 542 600
Andre ytelser	373 829	-25 441
<b>Sum</b>	<b>21 708 290</b>	<b>21 832 422</b>

Selskapet har i 2023 sysselsatt 21 årsverk.



### Note 2 Obligatorisk tjenestepensjon

Virksomheten er pliktig til å ha tjenestepensjonsordning etter lov om obligatorisk tjenestepensjon. Gjeldende pensjonsordning oppfyller kraven etter loven.

### Note 3 Anleggsmidler

	Bygninger og tomter	Driftsløsøre, inventar ol.	Sum
Anskaffelseskost pr. 01.01.23	6 809 578	3 076 838	9 886 417
+ Tilgang kjøpte driftsmidler	37 475	180 147	217 622
- Avgang i året		519 200	519 200
= Anskaffelseskost 31.12.23	<b>6 847 053</b>	<b>2 737 785</b>	<b>9 584 839</b>
Akkumulerte avskrivninger 31.12.23	3 223 653	1 665 635	4 889 289
= Bokført verdi 31.12.23	<b>3 623 400</b>	<b>1 072 150</b>	<b>4 695 550</b>
Årets ordinære avskrivninger	187 875	252 847	440 722
Økonomisk levetid	0 - 50 år	4-10 år	
Avskrivningsplan	Lineær	Lineær	

### Note 4 Skatt

Årets skattekostnad	2023	2022
Resultatført skatt på ordinært resultat:		
Betalbar skatt	1 799 064	1 564 211
Endring i utsatt skatt	-15 708	-14 885
<b>Skattekostnad ordinært resultat</b>	<b>1 783 356</b>	<b>1 549 326</b>
Skattepliktig inntekt:		
Resultat før skatt	8 106 165	7 039 586
Permanente forskjeller	0	2 805
Endring i midlertidige forskjeller	71 400	67 659
<b>Skattepliktig inntekt</b>	<b>8 177 565</b>	<b>7 110 050</b>
Betalbar skatt i balansen:		
Betalbar skatt på årets resultat	1 799 064	1 564 211
<b>Sum betalbar skatt i balansen</b>	<b>1 799 064</b>	<b>1 564 211</b>

Skatteeffekten av midlertidige forskjeller som har gitt opphav til utsatt skatt og utsatte skattefordeler, spesifisert på typer av midlertidige forskjeller

	2023	2022	Endring
Varige driftsmidler	151 079	206 059	54 980
Varebeholdning	-66 421	0	66 421
Avsetninger mv	0	-50 000	-50 000
<b>Sum</b>	<b>84 658</b>	<b>156 059</b>	<b>71 400</b>



Grunnlag for utsatt skatt	84 658	156 059	71 400
Utsatt skatt (22 %)	18 625	34 333	15 708

### Note 5 Egenkapital

	Aksjekapital	Overkurs	Annen innskutt egenkapital	Annen egenkapital	Sum egenkapital
Pr. 31.12.2022	1 000 000	200 000	0	3 988 716	5 188 716
Årets resultat				6 322 809	6 322 809
Utbytte				-6 000 000	-6 000 000
<b>Pr 31.12.2023</b>	<b>1 000 000</b>	<b>200 000</b>	<b>0</b>	<b>4 311 525</b>	<b>5 511 525</b>

### Note 6 Bankinnskudd

Innestående midler på skattetrekkkonto (bundne midler) er på kr. 1 056 038.

### Note 7 Aksjonærer

#### AKSJEKAPITALEN I BIBLIOTEK-SYSTEMER AS PR. 31.12 BESTÅR AV:

	Antall	Pålydende	Bokført
Ordinære aksjer	10 000	100,0	1 000 000
<b>Sum</b>	<b>10 000</b>		<b>1 000 000</b>

#### EIERSTRUKTUR

De største aksjonærene i % pr. 31.12 var:

	Ordinære	Eierandel	Stemmeandel
OPIO INVEST AS	7 001	70,0	70,0
GJEV INVEST AS	1 782	17,8	17,8
MONSEN GUNNAR NORODD	418	4,2	4,2
MORKEMO TORE	273	2,7	2,7
<b>Sum &gt;1% eierandel</b>	<b>9 474</b>	<b>94,7</b>	<b>94,7</b>
Sum øvrige	526	5,3	5,3
<b>Totalt antall aksjer</b>	<b>10 000</b>	<b>100,0</b>	<b>100,0</b>



## HENKA REVISJON AS

Revisjon og rådgivning  
Medlem av Den norske Revisorforening

**HENKA REVISJON AS**  
Statsautoriserte revisorer  
Leif Weldings vei 20  
NO-3208 Sandefjord

Telefon: 982 07 340  
E-post: [henry@henka.no](mailto:henry@henka.no)  
Foretaksregisteret  
Org.nr.: NO 914 954 010 MVA  
Bank: 2480 15 33554

Til generalforsamlingen i Bibliotek-Systemer AS

### Uavhengig revisors beretning

#### Konklusjon

Vi har revidert Bibliotek-Systemer AS sitt årsregnskap som viser et overskudd på kr 6 322 809. Årsregnskapet består av balanse per 31. desember 2023, resultatregnskap for regnskapsåret avsluttet per denne datoen og noter til årsregnskapet, herunder et sammendrag av viktige regnskapsprinsipper.

Etter vår mening

- oppfyller årsregnskapet gjeldende lovkrav, og
- gir årsregnskapet et rettviseende bilde av selskapets finansielle stilling per 31. desember 2023 og av dets resultat for regnskapsåret avsluttet per denne datoen i samsvar med regnskapslovens regler og god regnskapsskikk i Norge.

#### Grunnlag for konklusjonen

Vi har gjennomført revisjonen i samsvar med de internasjonale revisjonsstandardene International Standards on Auditing (ISA-ene). Våre oppgaver og plikter i henhold til disse standardene er beskrevet nedenfor under Revisors oppgaver og plikter ved revisjonen av årsregnskapet. Vi er uavhengige av selskapet slik det kreves i lov, forskrift og International Code of Ethics for Professional Accountants (inkludert internasjonale uavhengighetsstandarder) utstedt av the International Ethics Standards Board for Accountants (IESBA-reglene), og vi har overholdt våre øvrige etiske forpliktelser i samsvar med disse kravene. Innhentet revisjonsbevis er etter vår vurdering tilstrekkelig og hensiktsmessig som grunnlag for vår konklusjon.

#### Ledelsens ansvar for årsregnskapet

Ledelsen (styret og daglig leder) er ansvarlig for å utarbeide årsregnskapet og for at det gir et rettviseende bilde i samsvar med regnskapslovens regler og god regnskapsskikk i Norge. Ledelsen er også ansvarlig for slik intern kontroll som den finner nødvendig for å kunne utarbeide et årsregnskap som ikke inneholder vesentlig feilinformasjon, verken som følge av misligheter eller utilsiktede feil.

Ved utarbeidelsen av årsregnskapet må ledelsen ta standpunkt til selskapets evne til fortsatt drift og opplyse om forhold av betydning for fortsatt drift. Forutsetningen om fortsatt drift skal legges til grunn for årsregnskapet så lenge det ikke er sannsynlig at virksomheten vil bli avviklet.

#### Revisors oppgaver og plikter ved revisjonen av årsregnskapet

Vårt mål er å oppnå betryggende sikkerhet for at årsregnskapet som helhet ikke inneholder vesentlig feilinformasjon, verken som følge av misligheter eller utilsiktede feil, og å avgi en revisjonsberetning som inneholder vår konklusjon. Betryggende sikkerhet er en høy grad av sikkerhet, men ingen garanti



## HENKA REVISJON AS

for at en revisjon utført i samsvar med ISA-ene, alltid vil avdekke vesentlig feilinformasjon som eksisterer. Feilinformasjon kan oppstå som følge av misligheter eller utilsiktede feil. Feilinformasjon blir vurdert som vesentlig dersom den enkeltvis eller samlet med rimelighet kan forventes å påvirke økonomiske beslutninger som brukerne foretar basert på årsregnskapet.

For videre beskrivelse av revisors oppgaver og plikter vises det til:  
<https://revisorforeningen.no/revisjonsberetninger>

Larvik, 29. februar 2024  
Henka Revisjon AS

Andreas Wahlin  
statsautorisert revisor



# Årsregnskap 2023 Bibliotek-Systemer AS

Resultatregnskap  
Balanse  
Noter til regnskapet



Org.nr.: 946 944 483



## RESULTATREGNSKAP

### BIBLIOTEK-SYSTEMER AS

DRIFTSINNEKTER OG DRIFTSKOSTNADER	Note	2023	2022
Salgsinntekt		38 821 276	38 902 008
Annen driftsinntekt		641 857	268 047
<b>Sum driftsinntekter</b>		<b>39 463 133</b>	<b>39 170 056</b>
Varekostnad		6 024 859	6 263 001
Lønnskostnad	1, 2	21 708 290	21 832 422
Avskrivning av driftsmidler og immaterielle eiendeler	3	440 722	522 170
Annen driftskostnad		3 448 347	3 605 209
<b>Sum driftskostnader</b>		<b>31 622 218</b>	<b>32 222 802</b>
<b>Driftsresultat</b>		<b>7 840 915</b>	<b>6 947 253</b>
<b>FINANSINNEKTER OG FINANSKOSTNADER</b>			
Annen renteinntekt		275 739	87 828
Annen finansinntekt		6 614	0
Verdiøkning markedsbaserte omløpsmidler		0	37 057
Annen rentekostnad		3 422	2 838
Annen finanskostnad		13 681	29 715
<b>Resultat av finansposter</b>		<b>265 250</b>	<b>92 333</b>
Resultat før skattekostnad		8 106 165	7 039 586
Skattekostnad på resultat	4	1 783 356	1 549 326
<b>Årsresultat</b>	<b>5</b>	<b>6 322 809</b>	<b>5 490 260</b>
<b>OVERFØRINGER</b>			
Avsatt til utbytte		6 000 000	5 000 000
Avsatt til annen egenkapital		322 809	490 260
<b>Sum overføringer</b>		<b>6 322 809</b>	<b>5 490 260</b>



### BALANSE

#### BIBLIOTEK-SYSTEMER AS

EIENDELER	Note	2023	2022
<b>ANLEGGSMIDLER</b>			
<b>IMMATERIELLE EIENDELER</b>			
<b>VARIGE DRIFTSMIDLER</b>			
Tomter, bygninger o.a. fast eiendom	3	3 623 400	3 773 800
Driftsløsøre, inventar o.a. utstyr	3	1 072 150	1 534 250
<b>Sum varige driftsmidler</b>	<b>3</b>	<b>4 695 550</b>	<b>5 308 050</b>
<b>FINANSIELLE ANLEGGSMIDLER</b>			
<b>Sum anleggsmidler</b>		<b>4 695 550</b>	<b>5 308 050</b>
<b>OMLØPSMIDLER</b>			
Lager av varer og annen beholdning		2 105 972	2 587 537
<b>FORDRINGER</b>			
Kundefordringer		4 843 162	3 103 008
Andre kortsiktige fordringer		276 807	366 913
<b>Sum fordringer</b>		<b>5 119 969</b>	<b>3 469 922</b>
<b>INVESTERINGER</b>			
Bankinnskudd, kontanter o.l.	6	7 991 701	7 956 197
<b>Sum omløpsmidler</b>		<b>15 217 642</b>	<b>14 013 655</b>
<b>Sum eiendeler</b>		<b>19 913 192</b>	<b>19 321 705</b>



### BALANSE

#### BIBLIOTEK-SYSTEMER AS

EGENKAPITAL OG GJELD	Note	2023	2022
<b>EGENKAPITAL</b>			
<b>INNSKUTT EGENKAPITAL</b>			
Aksjekapital	7	1 000 000	1 000 000
Overkurs		200 000	200 000
<b>Sum innskutt egenkapital</b>		<b>1 200 000</b>	<b>1 200 000</b>
<b>OPPTJENT EGENKAPITAL</b>			
Annen egenkapital		4 311 525	3 988 716
<b>Sum opptjent egenkapital</b>		<b>4 311 525</b>	<b>3 988 716</b>
<b>Sum egenkapital</b>	<b>5</b>	<b>5 511 525</b>	<b>5 188 716</b>
<b>GJELD</b>			
<b>AVSETNING FOR FORPLIKTELSER</b>			
Utsatt skatt	4	18 625	34 333
Garantiforpliktelser		0	50 000
<b>KORTSIKTIG GJELD</b>			
Leverandørgjeld		1 079 552	1 558 965
Betalbar skatt	4	1 799 064	1 564 211
Skyldig offentlige avgifter		2 522 057	2 802 035
Utbytte		6 000 000	5 000 000
Annen kortsiktig gjeld		2 982 369	3 123 445
<b>Sum kortsiktig gjeld</b>		<b>14 383 042</b>	<b>14 048 656</b>
<b>Sum gjeld</b>		<b>14 401 667</b>	<b>14 132 989</b>
<b>Sum egenkapital og gjeld</b>		<b>19 913 192</b>	<b>19 321 705</b>

Larvik, 29.02.2024  
Styret i Bibliotek-Systemer AS

Torkel Hasle  
styreleder

Ola Thori Kogstad  
daglig leder



## Regnskapsprinsipper

Årsregnskapet er satt opp i samsvar med regnskapsloven og NRS 8 - God regnskapsskikk for små foretak.

## DRIFTSINNTEKTER

Inntektsføring ved salg av varer skjer på leveringstidspunktet. Tjenester inntektsføres etter hvert som de leveres.

## SKATT

Skattekostnaden i resultatregnskapet omfatter både periodens betalbare skatt og endring i utsatt skatt. Utsatt skatt er beregnet med 22 % på grunnlag av de midlertidige forskjeller som eksisterer mellom regnskapsmessige og skattemessige verdier, samt ligningsmessig underskudd til fremføring ved utgangen av regnskapsåret. Skatteøkende og skattereduserende midlertidige forskjeller som reverserer eller kan reverseres i samme periode er utlignet og nettoført.

## KLASSIFISERING OG VURDERING AV ANLEGGSMIDLER

Anleggsmidler omfatter eiendeler bestemt til varig eie og bruk. Anleggsmidler er vurdert til anskaffelseskost. Varige driftsmidler balanseføres og avskrives over driftsmidlets økonomiske levetid. Avskrivningsperioden for fast eiendom anskaffet etter 2009 er dekomponert i en del som gjelder råbygget og en del som gjelder faste tekniske installasjoner. Varige driftsmidler nedskrives til gjenvinnbart beløp ved verdifall som forventes ikke å være forbigående. Gjenvinnbart beløp er det høyeste av netto salgsverdi og verdi i bruk. Verdi i bruk er nåverdi av fremtidige kontantstrømmer knyttet til eiendelen. Nedskrivningen reverseres når grunnlaget for nedskrivningen ikke lenger er til stede.

## KLASSIFISERING OG VURDERING AV OMLØPSMIDLER

Omløpsmidler og kortsiktig gjeld omfatter normalt poster som forfaller til betaling innen ett år etter balansedagen, samt poster som knytter seg til varekretsløpet. Omløpsmidler vurderes til laveste verdi av anskaffelseskost og virkelig verdi.

## VARER

Varer er vurdert til det laveste av anskaffelseskost og netto salgsverdi.

## FORDRINGER

Kundefordringer og andre fordringer oppføres til pålydende etter fradrag for avsetning til forventet tap. Avsetning til tap gjøres på grunnlag av en individuell vurdering av de enkelte fordringene.

## Note 1 Lønnskostnader og antall årsverk

### LØNSKOSTNADER

	2023	2022
Lønninger	17 231 110	17 584 715
Arbeidsgiveravgift	2 781 476	2 730 549
Pensjonskostnader	1 321 875	1 542 600
Andre ytelser	373 829	-25 441
<b>Sum</b>	<b>21 708 290</b>	<b>21 832 422</b>

Selskapet har i 2023 sysselsatt 21 årsverk.



## Note 2 Obligatorisk tjenestepensjon

Virksomheten er pliktig til å ha tjenestepensjonsordning etter lov om obligatorisk tjenestepensjon. Gjeldende pensjonsordning oppfyller kraven etter loven.

## Note 3 Anleggsmidler

	Bygninger og tomter	Driftsløsøre, inventar ol.	Sum
Anskaffelseskost pr. 01.01.23	6 809 578	3 076 838	9 886 417
+ Tilgang kjøpte driftsmidler	37 475	180 147	217 622
- Avgang i året		519 200	519 200
= <b>Anskaffelseskost 31.12.23</b>	<b>6 847 053</b>	<b>2 737 785</b>	<b>9 584 839</b>
Akkumulerte avskrivninger 31.12.23	3 223 653	1 665 635	4 889 289
= <b>Bokført verdi 31.12.23</b>	<b>3 623 400</b>	<b>1 072 150</b>	<b>4 695 550</b>
Årets ordinære avskrivninger	187 875	252 847	440 722
Økonomisk levetid	0 - 50 år	4-10 år	
Avskrivningsplan	Lineær	Lineær	

## Note 4 Skatt

Årets skattekostnad	2023	2022
Resultatført skatt på ordinært resultat:		
Betalbar skatt	1 799 064	1 564 211
Endring i utsatt skatt	-15 708	-14 885
<b>Skattekostnad ordinært resultat</b>	<b>1 783 356</b>	<b>1 549 326</b>
Skattepliktig inntekt:		
Resultat før skatt	8 106 165	7 039 586
Permanente forskjeller	0	2 805
Endring i midlertidige forskjeller	71 400	67 659
<b>Skattepliktig inntekt</b>	<b>8 177 565</b>	<b>7 110 050</b>
Betalbar skatt i balansen:		
Betalbar skatt på årets resultat	1 799 064	1 564 211
<b>Sum betalbar skatt i balansen</b>	<b>1 799 064</b>	<b>1 564 211</b>

Skatteeffekten av midlertidige forskjeller som har gitt opphav til utsatt skatt og utsatte skattefordeler, spesifisert på typer av midlertidige forskjeller

	2023	2022	Endring
Varige driftsmidler	151 079	206 059	54 980
Varebeholdning	-66 421	0	66 421
Avsetninger mv	0	-50 000	-50 000
<b>Sum</b>	<b>84 658</b>	<b>156 059</b>	<b>71 400</b>



Grunnlag for utsatt skatt	84 658	156 059	71 400
Utsatt skatt (22 %)	18 625	34 333	15 708

## Note 5 Egenkapital

	Aksjekapital	Overkurs	Annen Innskutt egenkapital	Annen egenkapital	Sum egenkapital
Pr. 31.12.2022	1 000 000	200 000	0	3 988 716	5 188 716
Årets resultat				6 322 809	6 322 809
Utbytte				-6 000 000	-6 000 000
<b>Pr 31.12.2023</b>	<b>1 000 000</b>	<b>200 000</b>	<b>0</b>	<b>4 311 525</b>	<b>5 511 525</b>

## Note 6 Bankinnskudd

Innestående midler på skattetrekkkonto (bundne midler) er på kr. 1 056 038.

## Note 7 Aksjonærer

### AKSJEKAPITALEN I BIBLIOTEK-SYSTEMER AS PR. 31.12 BESTÅR AV:

	Antall	Pålydende	Bokført
Ordinære aksjer	10 000	100,0	1 000 000
<b>Sum</b>	<b>10 000</b>		<b>1 000 000</b>

### EIERSTRUKTUR

De største aksjonærene i % pr. 31.12 var:

	Ordinære	Eierandel	Stemmeandel
OPIO INVEST AS	7 001	70,0	70,0
GJEV INVEST AS	1 782	17,8	17,8
MONSEN GUNNAR NORODD	418	4,2	4,2
MORKEMO TORE	273	2,7	2,7
<b>Sum &gt;1% eierandel</b>	<b>9 474</b>	<b>94,7</b>	<b>94,7</b>
Sum øvrige	526	5,3	5,3
<b>Totalt antall aksjer</b>	<b>10 000</b>	<b>100,0</b>	<b>100,0</b>