



ÅRSREGNSKAPET FOR REGNSKAPSÅRET 2024 - GENERELL INFORMASJON

Enheten

Organisasjonsnummer: 918 562 281
Organisasjonsform: Aksjeselskap
Foretaksnavn: BONZO HOLDING AS
Forretningsadresse: c/o Per Eskeland
Auslandsveien 154
4980 GJERSTAD

Regnskapsår

Årsregnskapets periode: 01.01.2024 - 31.12.2024

Konsern

Morselskap i konsern: Ja
Konsernregnskap lagt ved: Nei

Regnskapsregler

Regler for små foretak benyttet: Ja
Benyttet ved utarbeidelsen av årsregnskapet til selskapet: Regnskapslovens alminnelige regler

Årsregnskapet fastsatt av kompetent organ

Bekreftet av representant for selskapet: PER ESKELAND
Dato for fastsettelse av årsregnskapet: 11.06.2025

Grunnlag for avgivelse

År 2024: Årsregnskapet er elektronisk innlevert
År 2023: Tall er hentet fra elektronisk innlevert årsregnskap fra 2024

Det er ikke krav til at årsregnskapet m.v. som sendes til Regnskapsregisteret er undertegnet. Kontrollen på at dette er utført ligger hos revisor/enhetens øverste organ. Sikkerheten ivaretas ved at innsender har rolle/rettighet for innsending av årsregnskapet via Altinn, og ved at det bekreftes at årsregnskapet er fastsatt av kompetent organ.

Brønnøysundregistrene, 15.06.2025



Resultatregnskap

Beløp i: NOK	Note	2024	2023
RESULTATREGNSKAP			
Inntekter			
Salgsinntekt		1 215	93 638
Annen driftsinntekt		104 000	125 000
Sum inntekter		105 215	218 638
Kostnader			
Lønnskostnad	1		
Avskrivning av driftsmidler og immaterielle eiendeler	2	8 200	8 200
Annen driftskostnad		67 481	185 574
Sum kostnader		75 681	193 774
Driftsresultat		29 534	24 864
Finansinntekter og finanskostnader			
Inntekt på investering i tilknyttet selskap			1 533 186
Annen renteinntekt		566 999	2 375
Annen finansinntekt		7 752 401	107 123
Verdiøkning markedsbaserte omløpsmidler		233 369	
Sum finansinntekter		8 552 769	1 642 684
Annen rentekostnad		109 509	99 130
Annen finanskostnad		148 981	
Sum finanskostnader		258 490	99 130
Netto finans		8 294 279	1 543 555
Resultat før skattekostnad		8 323 813	1 568 419
Skattekostnad på resultat	3	112 056	
Årsresultat	4	8 211 757	1 568 419
Årsresultat etter minoritetsinteresser		8 211 757	1 568 419
Totalresultat		8 211 757	1 568 419



Resultatregnskap

Beløp i: NOK	Note	2024	2023
Overføringer og disponeringer			
Tilleggsutbytte		500 000	
Avsatt til annen egenkapital		7 711 757	1 568 419
Sum overføringer og disponeringer		8 211 757	1 568 419



Balanse

Beløp i: NOK	Note	2024	2023
BALANSE - EIENDELER			
Anleggsmidler			
Immaterielle eiendeler			
Utsatt skattefordel	3		
Varige driftsmidler			
Tomter, bygninger o.a. fast eiendom	2	2 748 170	2 748 170
Maskiner og anlegg	2		
Skip og flytende installasjoner	2		
Driftsløsøre, inventar o.a. utstyr	2	17 400	25 600
Sum varige driftsmidler	2	2 765 570	2 773 770
Finansielle anleggsmidler			
Investering i datterselskap	5	421 718	38 000
Investering i annet foretak i samme konsern	5		
Investeringer i tilknyttet selskap		346 133	352 466
Sum finansielle anleggsmidler		767 851	390 466
Sum anleggsmidler		3 533 421	3 164 236
Omløpsmidler			
Varer			
Fordringer			
Konsernfordringer		2 547 255	3 973 186
Sum fordringer		2 547 255	3 973 186
Investeringer			
Aksjer og andeler i foretak i samme konsern	5		
Markedsbaserte aksjer		11 033 369	1 094 800
Sum investeringer		11 033 369	1 094 800
Bankinnskudd, kontanter og lignende			
Bankinnskudd, kontanter o.l.		122 425	1 362 162
Sum bankinnskudd, kontanter og lignende		122 425	1 362 162



Balanse

Beløp i: NOK	Note	2024	2023
Sum omløpsmidler		13 703 049	6 430 147
SUM EIENDELER		17 236 469	9 594 383
BALANSE - EGENKAPITAL OG GJELD			
Egenkapital			
Innskutt egenkapital			
Aksjekapital	6	140 000	140 000
Beholdning av egne aksjer	6		
Annen innskutt egenkapital		4 014 355	4 014 355
Sum innskutt egenkapital		4 154 355	4 154 355
Opptjent egenkapital			
Annen egenkapital		11 616 305	3 904 548
Sum opptjent egenkapital		11 616 305	3 904 548
Sum egenkapital	4	15 770 660	8 058 903
Gjeld			
Langsiktig gjeld			
Utsatt skatt	3	3 828	
Sum avsetninger for forpliktelser		3 828	
Annen langsiktig gjeld			
Gjeld til kredittinstitusjoner		1 421 000	1 505 000
Sum annen langsiktig gjeld		1 421 000	1 505 000
Sum langsiktig gjeld		1 424 828	1 505 000
Kortsiktig gjeld			
Leverandørgjeld			12 499
Betalbar skatt	3		
Annen kortsiktig gjeld		40 981	17 981
Sum kortsiktig gjeld		40 981	30 480
Sum gjeld		1 465 809	1 535 480



Balanse

Beløp i: NOK	Note	2024	2023
SUM EGENKAPITAL OG GJELD		17 236 469	9 594 383



Brønnøysundregistrene

ÅRSREGNSKAP FOR REGNSKAPSÅRET 2024 - GENERELL INFORMASJON

Journalnummer: 2025 535507

Enheten

Organisasjonsnummer: 918 562 281
Organisasjonsform: Aksjeselskap
Foretaksnavn: BONZO HOLDING AS
Forretningsadresse: c/o Per Eskeland
Auslandsveien 154
4980 GJERSTAD

Regnskapsår

Årsregnskapets periode: 01.01.2024 - 31.12.2024

Konsern

Mørselskap i konsern: Ja
Konsernregnskap lagt ved: Nei

Regnskapsregler

Regler for små foretak benyttet: Ja
Benyttet ved utarbeidelsen av
årsregnskapet til selskapet: Regnskapslovens alminnelige regler

Årsregnskapet fastsatt av kompetent organ

Bekreftet av representant for selskapet: PER ESKELAND
Dato for fastsettelse av årsregnskapet: 11.06.2025

Revisjon

Selskapet har besluttet at årsregnskapet
ikke skal revideres: Ja
Årsregnskapet er utarbeidet av ekstern
autorisert regnskapsfører: Ja
Ekstern autorisert regnskapsfører har i
løpet av regnskapsåret bistått ved den
løpende regnskapsføringen eller utført
andre tjenester for selskapet enn å
utarbeide årsregnskapet: Ja

Grunnlag for avgivelse

År 2024: Årsregnskap er elektronisk innlevert.
År 2023: Tall er hentet fra elektronisk innlevert årsregnskap fra 2024.

Det er ikke krav til at årsregnskapet m.v. som sendes til Regnskapsregisteret er undertegnet. Kontrollen på at dette er utført ligger hos revisor/enhetens øverste organ. Sikkerheten ivaretas ved at innsender har rolle/rettighet for innsending av årsregnskapet via Altinn, og ved at det bekreftes at årsregnskapet er fastsatt av kompetent organ.

Brønnøysundregistrene, 14.06.2025

Brønnøysundregistrene
Postadresse: Postboks 900, 8910 Brønnøysund
Telefon: 75 00 75 00
E-post: firmapost@brreg.no Internett: www.brreg.no
Organisasjonsnummer: 974 760 673



Organisasjonsnr: 918 562 281
BONZO HOLDING AS

RESULTATREGNSKAP

Beløp i: NOK	Note	2024	2023
RESULTATREGNSKAP			
Inntekter			
Salgsinntekt		1 215	93 638
Annen driftsinntekt		104 000	125 000
Sum inntekter		105 215	218 638
Kostnader			
Lønnskostnad	1		
Avskrivning av driftsmidler og immaterielle eiendeler	2	8 200	8 200
Annen driftskostnad		67 481	185 574
Sum kostnader		75 681	193 774
Driftsresultat		29 534	24 864
Finansinntekter og finanskostnader			
Inntekt på investering i tilknyttet selskap			1 533 186
Annen renteinntekt		566 999	2 375
Annen finansinntekt		7 752 401	107 123
Verdiøkning markedsbaserte omløpsmidler		233 369	
Sum finansinntekter		8 552 769	1 642 684
Annen rentekostnad		109 509	99 130
Annen finanskostnad		148 981	
Sum finanskostnader		258 490	99 130
Netto finans		8 294 279	1 543 555
Resultat før skattekostnad		8 323 813	1 568 419
Skattekostnad på resultat	3	112 056	
Årsresultat	4	8 211 757	1 568 419
Årsresultat etter minoritetsinteresser		8 211 757	1 568 419
Totalresultat		8 211 757	1 568 419
Overføringer og disponeringer			
Tilleggsutbytte		500 000	
Avsatt til annen egenkapital		7 711 757	1 568 419
Sum overføringer og disponeringer		8 211 757	1 568 419





Organisasjonsnr: 918 562 281
BONZO HOLDING AS

BALANSE

Beløp i: NOK	Note	2024	2023
BALANSE - EIENDELER			
Anleggsmidler			
Immaterielle eiendeler			
Utsatt skattefordel	3		
Varige driftsmidler			
Tomter, bygninger o.a.			
fast eiendom	2	2 748 170	2 748 170
Maskiner og anlegg	2		
Skip og flytende			
installasjoner	2		
Driftsløsøre, inventar o.			
a. utstyr	2	17 400	25 600
Sum varige driftsmidler	2	2 765 570	2 773 770
Finansielle anleggsmidler			
Investering i datterselskap	5	421 718	38 000
Investering i annet			
foretak i samme konsern	5		
Investeringer i			
tilknyttet selskap		346 133	352 466
Sum finansielle			
anleggsmidler		767 851	390 466
Sum anleggsmidler		3 533 421	3 164 236
Omløpsmidler			
Varer			
Fordringer			
Konsernfordringer		2 547 255	3 973 186
Sum fordringer		2 547 255	3 973 186
Investeringer			
Aksjer og andeler i			
foretak i samme konsern	5		
Markedsbaserte aksjer		11 033 369	1 094 800
Sum investeringer		11 033 369	1 094 800
Bankinnskudd, kontanter			
og lignende			
Bankinnskudd, kontanter o.			
l.		122 425	1 362 162
Sum bankinnskudd,			
kontanter og lignende		122 425	1 362 162
Sum omløpsmidler		13 703 049	6 430 147
SUM EIENDELER		17 236 469	9 594 383



BALANSE - EGENKAPITAL OG GJELD

Egenkapital

Innskutt egenkapital

Aksjekapital	6	140 000	140 000
Beholdning av egne aksjer	6		
Annen innskutt egenkapital		4 014 355	4 014 355
Sum innskutt egenkapital		4 154 355	4 154 355

Opptjent egenkapital

Annen egenkapital		11 616 305	3 904 548
Sum opptjent egenkapital		11 616 305	3 904 548

Sum egenkapital	4	15 770 660	8 058 903
------------------------	----------	-------------------	------------------

Gjeld

Langsiktig gjeld

Utsatt skatt	3	3 828	
Sum avsetninger for forpliktelser		3 828	

Annen langsiktig gjeld

Gjeld til kredittinstitusjoner		1 421 000	1 505 000
Sum annen langsiktig gjeld		1 421 000	1 505 000

Sum langsiktig gjeld		1 424 828	1 505 000
-----------------------------	--	------------------	------------------

Kortsiktig gjeld

Leverandørgjeld			12 499
Betalbar skatt	3		
Annen kortsiktig gjeld		40 981	17 981
Sum kortsiktig gjeld		40 981	30 480

Sum gjeld		1 465 809	1 535 480
------------------	--	------------------	------------------

SUM EGENKAPITAL OG GJELD		17 236 469	9 594 383
---------------------------------	--	-------------------	------------------



Organisasjonsnr: 918 562 281
BONZO HOLDING AS

NOTEOPPLYSNINGER - SELSKAP - alle poster oppgitt i hele tall

Note

Antall årsverk i regnskapsåret
0.00

Sum Beløp

Balanseført verdi 31.12. Varige driftsmidler Immaterielle eiend.

Konsernregnskap

Morselskapet sitt navn

Forretningskontor for morselskapet

Begrunnelse for at datterselskap er utelatt fra konsolideringen

Samlet beløp - tilknyttet selskap Årets Fjorårets

Samlet beløp - foretak i samme konsern Årets Fjorårets

Samlet beløp - foretak i samme konsern Årets Fjorårets

Samlet beløp - felles kontrollert virksomhet Årets Fjorårets

Pantstillelse Beløp

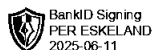
Beholdning av egne aksjer Antall Pålydende Andel av aksjek.



Årsregnskap 2024 BONZO HOLDING AS

Resultatregnskap
Balanse
Noter til regnskapet

Org.nr.: 918 562 281





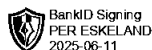
RESULTATREGNSKAP

BONZO HOLDING AS

DRIFTSINNEKTER OG DRIFTSKOSTNADER	Note	2024	2023
Salgsinntekt		1 215	93 638
Annen driftsinntekt		104 000	125 000
Sum driftsinntekter		105 215	218 638
Avskrivning av driftsmidler og immaterielle eiendeler	2	8 200	8 200
Annen driftskostnad		67 481	185 574
Sum driftskostnader		75 681	193 774
Driftsresultat		29 534	24 864
FINANSINNEKTER OG FINANSKOSTNADER			
Inntekt på investering i tilknyttet selskap		0	1 533 186
Annen renteinntekt		566 999	2 375
Annen finansinntekt		7 752 401	107 123
Verdøkning markedsbaserte omløpsmidler		233 369	0
Annen rentekostnad		109 509	99 130
Annen finanskostnad		148 981	0
Resultat av finansposter		8 294 279	1 543 555
Resultat før skattekostnad		8 323 813	1 568 419
Skattekostnad på resultat	3	112 056	0
Årsresultat	4	8 211 757	1 568 419
OVERFØRINGER			
Tilleggsutbytte		500 000	0
Avsatt til annen egenkapital		7 711 757	1 568 419
Sum overføringer		8 211 757	1 568 419

BONZO HOLDING AS

SIDE 2





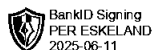
BALANSE

BONZO HOLDING AS

EIENDELER	Note	2024	2023
ANLEGGSMIDLER			
VARIGE DRIFTSMIDLER			
Tomter, bygninger o.a. fast eiendom	2	2 748 170	2 748 170
Driftsløsøre, inventar o.a. utstyr	2	17 400	25 600
Sum varige driftsmidler	2	2 765 570	2 773 770
FINANSIELLE ANLEGGSMIDLER			
Investeringer i datterselskap	5	421 718	38 000
Investeringer i tilknyttet selskap		346 133	352 466
Sum finansielle anleggsmidler		767 851	390 466
Sum anleggsmidler		3 533 421	3 164 236
OMLØPSMIDLER			
FORDRINGER			
Konsernfordringer		2 547 255	3 973 186
Sum fordringer		2 547 255	3 973 186
INVESTERINGER			
Markedsbaserte aksjer		11 033 369	1 094 800
Sum investeringer		11 033 369	1 094 800
Bankinnskudd, kontanter o.l.		122 425	1 362 162
Sum omløpsmidler		13 703 049	6 430 147
Sum eiendeler		17 236 469	9 594 383

BONZO HOLDING AS

SIDE 3



BankID Signing
PER ESKELAND
2025-06-11



BALANSE

BONZO HOLDING AS

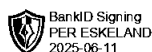
EGENKAPITAL OG GJELD	Note	2024	2023
EGENKAPITAL			
INNSKUTT EGENKAPITAL			
Aksjekapital	6	140 000	140 000
Annen innskutt egenkapital		4 014 355	4 014 355
Sum innskutt egenkapital		4 154 355	4 154 355
OPPTJENT EGENKAPITAL			
Annen egenkapital		11 616 305	3 904 548
Sum opptjent egenkapital		11 616 305	3 904 548
Sum egenkapital	4	15 770 660	8 058 903
GJELD			
AVSETNING FOR FORPLIKTELSE			
Utsatt skatt	3	3 828	0
Sum avsetning for forpliktelser		3 828	0
ANNEN LANGSIKTIG GJELD			
Gjeld til kredittinstitusjoner		1 421 000	1 505 000
Sum annen langsiktig gjeld		1 421 000	1 505 000
KORTSIKTIG GJELD			
Leverandørgjeld		0	12 499
Annen kortsiktig gjeld		40 981	17 981
Sum kortsiktig gjeld		40 981	30 480
Sum gjeld		1 465 809	1 535 480
Sum egenkapital og gjeld		17 236 469	9 594 383

Gjerstad, 11.06.2025
Styret i BONZO HOLDING AS

PER ESKELAND
styreleder/daglig leder

BONZO HOLDING AS

SIDE 4



BankID Signing
PER ESKELAND
2025-06-11



Regnskapsprinsipper

Årsregnskapet er satt opp i samsvar med regnskapsloven og NRS 8 - God regnskapsskikk for små foretak.

DRIFTSINNTEKTER

Inntektsføring ved salg av varer skjer på leveringstidspunktet. Tjenester inntektsføres etter hvert som de leveres.

SKATT

Skattekostnaden i resultatregnskapet omfatter både periodens betalbare skatt og endring i utsatt skatt. Utsatt skatt er beregnet med 22 % på grunnlag av de midlertidige forskjeller som eksisterer mellom regnskapsmessige og skattemessige verdier, samt ligningsmessig underskudd til fremføring ved utgangen av regnskapsåret. Skatteøkende og skattereduserende midlertidige forskjeller som reverserer eller kan reverseres i samme periode er utlignet og nettoført.

KLASSIFISERING OG VURDERING AV ANLEGGSMIDLER

Anleggsmidler omfatter eiendeler bestemt til varig eie og bruk. Anleggsmidler er vurdert til anskaffelseskost. Varige driftsmidler balanseføres og avskrives over driftsmidlets økonomiske levetid. Avskrivningsperioden for fast eiendom anskaffet etter 2009 er dekomponert i en del som gjelder råbygget og en del som gjelder faste tekniske installasjoner. Varige driftsmidler nedskrives til gjenvinnbart beløp ved verdifall som forventes ikke å være forbigående. Gjenvinnbart beløp er det høyeste av netto salgsverdi og verdi i bruk. Verdi i bruk er nåverdi av fremtidige kontantstrømmer knyttet til eiendelen. Nedskrivningen reverseres når grunnlaget for nedskrivningen ikke lenger er til stede.

KLASSIFISERING OG VURDERING AV OMLØPSMIDLER

Omløpsmidler og kortsiktig gjeld omfatter normalt poster som forfaller til betaling innen ett år etter balansedagen, samt poster som knytter seg til varekretsløpet. Omløpsmidler vurderes til laveste verdi av anskaffelseskost og virkelig verdi.

AKSJER I DATTERSELSKAP

Investeringer i datterselskap er vurdert etter kostmetoden ettersom konsernet samlet ikke overstiger grensen for små foretak.

Note 1 Lønnskostnader

BONZO HOLDING AS har ikke hatt lønns- eller personalkostnader i 2024 og det foreligger heller ingen slike forpliktelser.

Note 2 Anleggsmidler

	Bygninger og tomter	Driftsløsøre, inventar ol.	Sum
Anskaffelseskost pr. 01.01.24	2 748 170	41 396	2 789 566
= Anskaffelseskost 31.12.24	2 748 170	41 396	2 789 566
Akkumulerte avskrivninger 31.12.24		23 996	23 996
= Bokført verdi 31.12.24	2 748 170	17 400	2 765 570
Årets ordinære avskrivninger		8 200	8 200
Økonomisk levetid		5 år	



Note 3 Skatt

Årets skattekostnad	2024	2023
Resultatført skatt på ordinært resultat:		
Betalbar skatt	108 228	0
Endring i utsatt skatt	3 828	0
Skattekostnad ordinært resultat	112 056	0
Skattepliktig inntekt:		
Resultat før skatt	8 323 813	1 568 419
Permanente forskjeller	-7 689 684	-1 591 692
Endring i midlertidige forskjeller	-18 294	1 577
Avgitt konsernbidrag	-491 946	0
Anvendelse av fremførbart underskudd	-123 890	0
Skattepliktig inntekt	0	-21 697
Betalbar skatt i balansen:		
Betalbar skatt på årets resultat	108 228	0
Betalbar skatt på avgitt konsernbidrag	-108 228	0
Sum betalbar skatt i balansen	0	0

Skatteeffekten av midlertidige forskjeller som har gitt opphav til utsatt skatt og utsatte skattefordeler, spesifisert på typer av midlertidige forskjeller

	2024	2023	Endring
Varige driftsmidler	17 400	-894	-18 294
Sum	17 400	-894	-18 294
Akkumulert fremførbart underskudd	0	-123 890	-123 890
Inngår ikke i beregningen av utsatt skatt	0	124 783	124 783
Grunnlag for utsatt skatt / skattefordel	17 400	0	-17 400
Utsatt skatt / skattefordel (22 %)	3 828	0	-3 828

I henhold til God regnskapsskikk for små foretak balanseføres ikke utsatt skattefordel.

Note 4 Egenkapital

	Aksjekapital	Overkurs	Annen Innskutt egenkapital	Annen egenkapital	Sum egenkapital
Pr. 31.12.2023	140 000	0	4 014 355	3 904 548	8 058 903
Årets resultat				8 211 757	8 211 757
Utbytte				-500 000	-500 000
Pr 31.12.2024	140 000	0	4 014 355	11 616 305	15 770 660



Note 5 Datterselskap, TS og FKV

	Kontor- kommune	Eier- andel	Stemme- andel	Anskaffelses kost	Andel egenkapital	Andel resultat
DS/FKV/TS						
AGDER		50,0%	50,0%	333 466	898 864	-4 230
UTVIKLING AS						
BONZO ESTATES AS		100,0%	100,0%	38 000	53 264	23 264
NM FINANS AS		33,3%	33,3%	12 667	4 686 697	-3 303
Sum				384 133	5 638 824	15 732

Det er i 2024 avgitt konsernbidrag med skattemessig virkning på kr 491 946 til datterselskapet Bonzo Estates AS

Note 6 Aksjonærer

AKSJEKAPITALEN I BONZO HOLDING AS PR. 31.12 BESTÅR AV:

	Antall	Pålydende	Bokført
Ordinære aksjer	40	3 500,0	140 000
Sum	40		140 000

EIERSTRUKTUR

De største aksjonærene i % pr. 31.12 var:

	Ordinære	Eierandel	Stemmeandel
PER ESKELAND	40	100,0	100,0

AKSJER EIET AV MEDLEMMER I STYRET OG DAGLIG LEDER:

Navn	Verv	Ordinære
PER ESKELAND	styreleder/daglig leder	40
Totalt antall aksjer		40