



ÅRSREGNSKAPET FOR REGNSKAPSÅRET 2021 - GENERELL INFORMASJON

Enheten

Organisasjonsnummer: 955 607 805
Organisasjonsform: Samvirkeforetak
Foretaksnavn: HYGGEN PRODUSENTLAG SA
Forretningsadresse: 3442 HYGGEN

Regnskapsår

Årsregnskapets periode: 01.01.2021 - 31.12.2021

Konsern

Morselskap i konsern: Nei

Regnskapsregler

Regler for små foretak benyttet: Ja
Benyttet ved utarbeidelsen av årsregnskapet til selskapet: Regnskapslovens alminnelige regler

Årsregnskapet fastsatt av kompetent organ

Bekreftet av representant for selskapet: Ole Magnus Tveten
Dato for fastsettelse av årsregnskapet: 25.05.2022

Grunnlag for avgivelse

År 2021: Årsregnskapet er elektronisk innlevert
År 2020: Tall er hentet fra elektronisk innlevert årsregnskap fra 2021

Det er ikke krav til at årsregnskapet m.v. som sendes til Regnskapsregisteret er undertegnet. Kontrollen på at dette er utført ligger hos revisor/enhetens øverste organ. Sikkerheten ivaretas ved at innsender har rolle/rettighet for innsending av årsregnskapet via Altinn, og ved at det bekreftes at årsregnskapet er fastsatt av kompetent organ.

Brønnøysundregistrene, 12.06.2022



Resultatregnskap

| Beløp i: NOK | Note | 2021 | 2020 |
|---|------|------------------|------------------|
| RESULTATREGNSKAP | | | |
| Inntekter | | | |
| Salgsinntekt | | 1 849 858 | 5 642 806 |
| Tilskudd | | 365 308 | 394 389 |
| Sum inntekter | | 2 215 166 | 6 037 194 |
| Kostnader | | | |
| Varekostnad | | 1 365 011 | 4 368 539 |
| Lønnskostnad | 1 | 668 948 | 904 992 |
| Avskrivning på varige driftsmidler | 2 | 82 000 | 63 000 |
| Annen driftskostnad | | 380 880 | 473 625 |
| Sum kostnader | | 2 496 840 | 5 810 156 |
| Driftsresultat | | -281 674 | 227 038 |
| Finansinntekter og finanskostnader | | | |
| Annen renteinntekt | | 11 | 9 497 |
| Sum finansinntekter | | 11 | 9 497 |
| Annen rentekostnad | | | 5 |
| Sum finanskostnader | | | 5 |
| Netto finans | | 11 | 9 492 |
| Ordinært resultat før skattekostnad | | -281 663 | 236 530 |
| Skattekostnad på ordinært resultat | | | 1 090 |
| Ordinært resultat etter skattekostnad | | -281 663 | 235 440 |
| Årsresultat | | -281 663 | 235 440 |
| Årsresultat etter minoritetsinteresser | | -281 663 | 235 440 |
| Overføringer og disponeringer | | | |
| Overføringer annen egenkapital | | -281 663 | 235 440 |
| Sum overføringer og disponeringer | | -281 663 | 235 440 |



Balanse

| Beløp i: NOK | Note | 2021 | 2020 |
|--|------|----------------|------------------|
| BALANSE - EIENDELER | | | |
| Anleggsmidler | | | |
| Immaterielle eiendeler | | | |
| Varige driftsmidler | | | |
| Maskiner og anlegg | 2 | 250 000 | 332 000 |
| Sum varige driftsmidler | | 250 000 | 332 000 |
| Sum anleggsmidler | | 250 000 | 332 000 |
| Omløpsmidler | | | |
| Varer | | | |
| Varer | | 77 915 | 411 420 |
| Sum varer | | 77 915 | 411 420 |
| Fordringer | | | |
| Kundefordringer | | 30 620 | 109 969 |
| Andre fordringer | 3 | 9 781 | 59 018 |
| Sum fordringer | | 40 401 | 168 987 |
| Bankinnskudd, kontanter og lignende | | | |
| Bankinnskudd, kontanter o.l. | | 418 726 | 349 535 |
| Sum bankinnskudd, kontanter og lignende | | 418 726 | 349 535 |
| Sum omløpsmidler | | 537 042 | 929 943 |
| SUM EIENDELER | | 787 042 | 1 261 943 |
| BALANSE - EGENKAPITAL OG GJELD | | | |
| Egenkapital | | | |
| Innskutt egenkapital | | | |
| Andelskapital (447 andeler à kr 200) | | 90 000 | 90 000 |
| Overkurs | | 34 400 | 34 400 |
| Sum innskutt egenkapital | | 124 400 | 124 400 |



Balanse

| Beløp i: NOK | Note | 2021 | 2020 |
|---------------------------------|------|----------------|------------------|
| Opptjent egenkapital | | | |
| Annen egenkapital | | 391 321 | 672 984 |
| Udekket tap | | -77 500 | -77 500 |
| Sum opptjent egenkapital | | 468 821 | 750 484 |
| Sum egenkapital | | 593 221 | 874 884 |
| Sum langsiktig gjeld | | 0 | 0 |
| Kortsiktig gjeld | | | |
| Leverandørgjeld | | 103 003 | 290 759 |
| Betalbar skatt | | | 1 090 |
| Skyldig offentlige avgifter | | 16 876 | 34 891 |
| Annen kortsiktig gjeld | | 73 942 | 60 319 |
| Sum kortsiktig gjeld | | 193 821 | 387 059 |
| Sum gjeld | | 193 821 | 387 059 |
| SUM EGENKAPITAL OG GJELD | | 787 042 | 1 261 943 |



Brønnøysundregistrene

ÅRSREGNSKAP FOR REGNSKAPSÅRET 2021 - GENERELL INFORMASJON

Journalnummer: 2022 365820

Enheten

Organisasjonsnummer: 955 607 805
Organisasjonsform: Samvirkeforetak
Foretaksnavn: HYGGEN PRODUSENTLAG SA
3442 HYGGEN

Regnskapsår

Årsregnskapets periode: 01.01.2021 - 31.12.2021

Konsern

Morselskap i konsern: Nei

Regnskapsregler

Regler for små foretak benyttet: Ja
Benyttet ved utarbeidelsen av
årsregnskapet til selskapet: Regnskapslovens alminnelige regler

Årsregnskapet fastsatt av kompetent organ

Bekreftet av representant for selskapet: Ole Magnus Tveten
Dato for fastsettelse av årsregnskapet: 25.05.2022

Grunnlag for avgivelse

År 2021: Årsregnskap er elektronisk innlevert.
År 2020: Tall er hentet fra elektronisk innlevert årsregnskap fra 2021.

Det er ikke krav til at årsregnskapet m.v. som sendes til Regnskapsregisteret er undertegnet. Kontrollen på at dette er utført ligger hos revisor/enhetens øverste organ. Sikkerheten ivaretas ved at innsender har rolle/rettighet for innsending av årsregnskapet via Altinn, og ved at det bekreftes at årsregnskapet er fastsatt av kompetent organ.

Brønnøysundregistrene, 11.06.2022



Organisasjonsnr: 955 607 805
HYGGEN PRODUSENTLAG SA

RESULTATREGNSKAP

| Beløp i: NOK | Note | 2021 | 2020 |
|---|-------------|------------------|------------------|
| RESULTATREGNSKAP | | | |
| Inntekter | | | |
| Salgsinntekt | | 1 849 858 | 5 642 806 |
| Tilskudd | | 365 308 | 394 389 |
| Sum inntekter | | 2 215 166 | 6 037 194 |
| Kostnader | | | |
| Varekostnad | | 1 365 011 | 4 368 539 |
| Lønnskostnad | 1 | 668 948 | 904 992 |
| Avskrivning på varige driftsmidler | 2 | 82 000 | 63 000 |
| Annen driftskostnad | | 380 880 | 473 625 |
| Sum kostnader | | 2 496 840 | 5 810 156 |
| Driftsresultat | | -281 674 | 227 038 |
| Finansinntekter og finanskostnader | | | |
| Annen renteinntekt | | 11 | 9 497 |
| Sum finansinntekter | | 11 | 9 497 |
| Annen rentekostnad | | | 5 |
| Sum finanskostnader | | | 5 |
| Netto finans | | 11 | 9 492 |
| Ordinært resultat før skattekostnad | | | |
| Skattekostnad på ordinært resultat | | -281 663 | 236 530 |
| Ordinært resultat etter skattekostnad | | -281 663 | 235 440 |
| Årsresultat | | -281 663 | 235 440 |
| Årsresultat etter minoritetsinteresser | | -281 663 | 235 440 |
| Overføringer og disponeringer | | | |
| Overføringer annen egenkapital | | -281 663 | 235 440 |
| Sum overføringer og disponeringer | | -281 663 | 235 440 |



Organisasjonsnr: 955 607 805
HYGGEN PRODUSENTLAG SA

BALANSE

| Beløp i: NOK | Note | 2021 | 2020 |
|--------------|------|------|------|
|--------------|------|------|------|

BALANSE - EIENDELER

Anleggsmidler

Immaterielle eiendeler

Varige driftsmidler

| | | | |
|-------------------------|---|---------|---------|
| Maskiner og anlegg | 2 | 250 000 | 332 000 |
| Sum varige driftsmidler | | 250 000 | 332 000 |

| | | | |
|-------------------|--|---------|---------|
| Sum anleggsmidler | | 250 000 | 332 000 |
|-------------------|--|---------|---------|

Omløpsmidler

Varer

| | | | |
|-----------|--|--------|---------|
| Varer | | 77 915 | 411 420 |
| Sum varer | | 77 915 | 411 420 |

Fordringer

| | | | |
|------------------|---|--------|---------|
| Kundefordringer | | 30 620 | 109 969 |
| Andre fordringer | 3 | 9 781 | 59 018 |
| Sum fordringer | | 40 401 | 168 987 |

Bankinnskudd, kontanter og lignende

| | | | |
|---|--|---------|---------|
| Bankinnskudd, kontanter o. l. | | 418 726 | 349 535 |
| Sum bankinnskudd, kontanter og lignende | | 418 726 | 349 535 |

| | | | |
|------------------|--|---------|---------|
| Sum omløpsmidler | | 537 042 | 929 943 |
|------------------|--|---------|---------|

| | | | |
|---------------|--|---------|-----------|
| SUM EIENDELER | | 787 042 | 1 261 943 |
|---------------|--|---------|-----------|

BALANSE - EGENKAPITAL OG GJELD

Egenkapital

Innskutt egenkapital

| | | | |
|--------------------------------------|--|---------|---------|
| Andelskapital (447 andeler à kr 200) | | 90 000 | 90 000 |
| Overkurs | | 34 400 | 34 400 |
| Sum innskutt egenkapital | | 124 400 | 124 400 |

Opptjent egenkapital

| | | | |
|--------------------------|--|---------|---------|
| Annen egenkapital | | 391 321 | 672 984 |
| Udekket tap | | -77 500 | -77 500 |
| Sum opptjent egenkapital | | 468 821 | 750 484 |

| | | | |
|-----------------|--|---------|---------|
| Sum egenkapital | | 593 221 | 874 884 |
|-----------------|--|---------|---------|



| | | |
|---------------------------------|----------------|------------------|
| Sum langsiktig gjeld | 0 | 0 |
| Kortsiktig gjeld | | |
| Leverandørgjeld | 103 003 | 290 759 |
| Betalbar skatt | | 1 090 |
| Skyldig offentlige avgifter | 16 876 | 34 891 |
| Annen kortsiktig gjeld | 73 942 | 60 319 |
| Sum kortsiktig gjeld | 193 821 | 387 059 |
| Sum gjeld | 193 821 | 387 059 |
| SUM EGENKAPITAL OG GJELD | 787 042 | 1 261 943 |



Organisasjonsnr: 955 607 805
HYGGEN PRODUSENTLAG SA

NOTEOPPLYSNINGER - SELSKAP - alle poster oppgitt i hele tall

Note

Antall årsverk i regnskapsåret
4.00

| <u>Sum</u> | <u>Beløp</u> |
|---------------------------------|--|
| <u>Balanseført verdi 31.12.</u> | <u>Varige driftsmidler Immaterielle eiend.</u> |

Konsernregnskap

Morselskapet sitt navn

Forretningskontor for morselskapet

Begrunnelse for at datterselskap er utelatt fra konsolideringen

Konsern, tilknyttet selskap m.v. - fordringer og gjeld

Fordringer

| | | |
|--|--------------|------------------|
| <u>Samlet beløp - tilknyttet selskap</u> | <u>Årets</u> | <u>Fjorårets</u> |
|--|--------------|------------------|

| | | |
|---|--------------|------------------|
| <u>Samlet beløp - foretak i samme konsern</u> | <u>Årets</u> | <u>Fjorårets</u> |
|---|--------------|------------------|

| | | |
|---|--------------|------------------|
| <u>Samlet beløp - foretak i samme konsern</u> | <u>Årets</u> | <u>Fjorårets</u> |
|---|--------------|------------------|

| | | |
|---|--------------|------------------|
| <u>Samlet beløp - felles kontrollert virksomhet</u> | <u>Årets</u> | <u>Fjorårets</u> |
|---|--------------|------------------|

| | |
|----------------------|--------------|
| <u>Pantstillelse</u> | <u>Beløp</u> |
|----------------------|--------------|

| | | | |
|----------------------------------|---------------|------------------|-------------------------|
| <u>Beholdning av egne aksjer</u> | <u>Antall</u> | <u>Pålydende</u> | <u>Andel av aksjek.</u> |
|----------------------------------|---------------|------------------|-------------------------|



Note

Lån og sikkerhetsstillelse til medlemmer

Er det gitt lån eller sikkerhetsstillelse til ledende personer: Nei

Opplysninger om:

Medlemmer av:

Mer om lån og sikkerhetsstillelse

Note

Noteopplysninger ut over minimumskravene for små foretak

Fullstendige noteopplysninger fremkommer av vedlagte PDF-dokument



**Årsregnskap 2021
for
Hyggen Produsentlag SA**

Foretaksnr. 955 607 805



Hyggen Produsentlag SA

Resultatregnskap

| | Note | 2021 | 2020 |
|--|------|------------------|------------------|
| DRIFTSINNETEKTER OG DRIFTSKOSTNADER | | | |
| Driftsinntekter | | | |
| Salgsinntekt | | 1 849 858 | 5 642 806 |
| Tilskudd | | 365 308 | 394 389 |
| Sum driftsinntekter | | 2 215 166 | 6 037 194 |
| Driftskostnader | | | |
| Varekostnad | | 1 365 011 | 4 368 539 |
| Lønnskostnad | 1 | 668 949 | 904 992 |
| Avskrivning på varige driftsmidler | 2 | 82 000 | 63 000 |
| Annen driftskostnad | | 380 880 | 473 625 |
| Sum driftskostnader | | 2 496 840 | 5 810 156 |
| DRIFTSRESULTAT | | (281 674) | 227 038 |
| FINANSINNETEKTER OG FINANSKOSTNADER | | | |
| Finansinntekter | | | |
| Annen renteinntekt | | 11 | 9 497 |
| Sum finansinntekter | | 11 | 9 497 |
| Finanskostnader | | | |
| Annen rentekostnad | | 0 | 5 |
| Sum finanskostnader | | 0 | 5 |
| NETTO FINANSPOSTER | | 11 | 9 492 |
| ORDINÆRT RES. FØR SKATTEKOSTNAD | | (281 663) | 236 530 |
| Skattekostnad på ordinært resultat | | 0 | 1 090 |
| ORDINÆRT RESULTAT | | (281 663) | 235 440 |
| ARSRESULTAT | | (281 663) | 235 440 |
| OVERFØRINGER OG DISPONERINGER | | | |
| Overføringer annen egenkapital | | (281 663) | 235 440 |
| SUM OVERFØRINGER OG DISPONERINGER | | (281 663) | 235 440 |



Hyggen Produsentlag SA

Balanse pr. 31.12.2021

| | Note | 31.12.2021 | 31.12.2020 |
|--------------------------------|------|----------------|------------------|
| EIENDELER | | | |
| ANLEGGSMIDLER | | | |
| Varige driftsmidler | | | |
| Maskiner og anlegg | 2 | 250 000 | 332 000 |
| Sum varige driftsmidler | | 250 000 | 332 000 |
| SUM ANLEGGSMIDLER | | 250 000 | 332 000 |
| OMLØPSMIDLER | | | |
| Varer | | 77 915 | 411 421 |
| Fordringer | | | |
| Kundefordringer | | 30 620 | 109 969 |
| Andre fordringer | 3 | 9 781 | 59 018 |
| Sum fordringer | | 40 401 | 168 987 |
| Bankinnskudd, kontanter o.l. | | 418 726 | 349 535 |
| SUM OMLØPSMIDLER | | 537 042 | 929 943 |
| SUM EIENDELER | | 787 042 | 1 261 943 |





Hyggen Produsentlag SA


Balanse pr. 31.12.2021


| | Note | 31.12.2021 | 31.12.2020 |
|--------------------------------------|------|----------------|------------------|
| EGENKAPITAL OG GJELD | | | |
| EGENKAPITAL | | | |
| Innskutt egenkapital | | | |
| Andelskapital (447 andeler à kr 200) | | 90 000 | 90 000 |
| Overkurs | | 34 400 | 34 400 |
| Sum innskutt egenkapital | | 124 400 | 124 400 |
| Opptjent egenkapital | | | |
| Annen egenkapital | | 391 321 | 672 984 |
| Felleseid andelskapital | | 77 500 | 77 500 |
| Sum opptjent egenkapital | | 468 821 | 750 484 |
| SUM EGENKAPITAL | | 593 221 | 874 884 |
| GJELD | | | |
| KORTSIKTIG GJELD | | | |
| Leverandørgjeld | | 103 003 | 290 759 |
| Betalbar skatt | | 0 | 1 090 |
| Skyldig offentlige avgifter | | 16 876 | 34 891 |
| Annen kortsiktig gjeld | | 73 942 | 60 319 |
| SUM KORTSIKTIG GJELD | | 193 821 | 387 059 |
| SUM GJELD | | 193 821 | 387 059 |
| SUM EGENKAPITAL OG GJELD | | 787 042 | 1 261 943 |

Hyggen 10. mai 2022
I styret for
Hyggen Produsentlag SA


Ole Magnus Tveten
Styreleder


Hans Kristian B Jensen
Styremedlem


Trygve Drag
Styremedlem


Auger Bergflødt
Styremedlem



Hyggen Produsentlag SA

Noter 2021

Regnskapsprinsipper:

Årsregnskapet er satt opp i samsvar med regnskapsloven og god regnskapsskikk for små foretak.

Omløpsmidler og kortsiktig gjeld

Omløpsmidler og kortsiktig gjeld omfatter normalt poster som forfaller til betaling innen ett år etter siste dag i regnskapsåret, samt poster som knytter seg til varekretsløpet. Omløpsmidler vurderes til laveste verdi av anskaffelseskost og antatt virkelig verdi (Laveste verdis prinsipp).

Anleggsmidler

Anleggsmidler omfatter eiendeler bestemt til varig eie og bruk for virksomheten. Anleggsmidler er vurdert til anskaffelseskost. Varige driftsmidler føres opp i balansen og avskrives lineært over driftsmidlets forventede økonomiske levetid. Levetid fremkommer av de avskrivningssatsene som er angitt i noteopplysningene. Varige driftsmidler nedskrives til virkelig verdi ved verdifall som forventes ikke å være av forbigående art. Nedskrivninger blir reversert når grunnlaget for nedskrivningen ikke lenger finnes å være til stede

Inntektsføring

Inntektsføring ved salg av varer skjer på leveringstidspunktet. Tjenester inntektsføres i takt med utførelsen.

Varer

Varer er vurdert til det laveste av gjennomsnittlig anskaffelseskost og netto salgsverdi (laveste verdis prinsipp).

Fordringer

Kundefordringer føres opp i balansen til pålydende etter fradrag for avsetning til påregnelig tap. Avsetning til påregnelig tap gjøres på grunnlag av en individuell vurdering av de enkelte fordringene. I tillegg gjøres det for øvrige kundefordringer en uspesifisert avsetning for å dekke antatt tap.

Andre fordringer er også gjenstand for en tilsvarende vurdering.

Skatt

Skattekostnaden i resultatregnskapet omfatter periodens betalbare skatt som blir utlignet og forfaller til betaling i neste regnskapsår i tillegg til endring i utsatt skatt. Utsatt skatt er beregnet med skattesatsen ved utgangen av regnskapsåret (22 %) på grunnlag av skattereduserende og skatteøkende midlertidige forskjeller som eksisterer mellom regnskapsmessige og skattemessige verdier. I beregningen er det også medtatt skattemessig framførbart underskudd ved regnskapsårets utgang. Skatteøkende og skattereduserende midlertidige forskjeller som reverserer eller kan reversere i samme periode er utlignet og nettoført.



Hyggen Produsentlag SA

Noter 2021

Note 1 - Lønnskostnad

| | I år | I fjor |
|------------------------------|----------------|----------------|
| Lønn | 586 283 | 794 322 |
| Arbeidsgiveravgift | 82 666 | 106 367 |
| Pensjonskostnader | 0 | 3 502 |
| Andre lønnsrelaterte ytelser | 0 | 800 |
| Totalt | 668 949 | 904 992 |

Selskapet har hatt 1,5 årsverk i regnskapsåret.

Note 2 - Avskrivning på varige driftsmidler

| | Aweta Agurk Scaler | Sort- maskin epler | Sort- maskin agurk | Transport- bånd | Trau- reiser |
|---------------------------|--------------------------|--------------------------|--------------------------|--------------------|-----------------|
| Anskaffelseskost pr 01.01 | 326 961 | 434 399 | 371 374 | 26 447 | 251 450 |
| Tilgang/Avgang | 0 | 0 | 0 | 0 | 0 |
| Anskaffelseskost 31.12 | 326 961 | 434 399 | 371 374 | 26 447 | 251 450 |
| Akk. avskrivninger 31.12 | -326 961 | -434 399 | -371 374 | -26 447 | -251 450 |
| Bokført verdi pr. 31.12 | 0 | 0 | 0 | 0 | 0 |

| | Flowpakke maskin | Teco T2 maskin | Etikett- maskin | Aktiverte kostnader leiet bygg | Sum |
|---------------------------|---------------------|-------------------|--------------------|--------------------------------------|------------|
| Anskaffelseskost pr 01.01 | 646 850 | 626 000 | 50 076 | 224 446 | 2 958 003 |
| Tilgang | 0 | 0 | 0 | 0 | 0 |
| Anskaffelseskost 31.12 | 646 850 | 626 000 | 50 076 | 224 446 | 2 958 003 |
| Akk. avskrivninger 31.12 | -646 850 | -376 000 | -50 076 | -224 446 | -2 708 003 |
| Bokført verdi pr. 31.12 | 0 | 250 000 | 0 | 0 | 250 000 |
| Årets avskrivninger | 0 | 82 000 | 0 | 0 | 82 000 |



Hyggen Produsentlag SA

Noter 2021

Note 3 - Lån og sikkerhetsstillelse til ledende personer, aksjeeiere m.v.

Det er ikke gitt lån eller sikkerhetsstillelse til fordel for medlemmer av styret eller aksjeeiere.



KOPSTAD & KURE
Revisjon og rådgivning

Til generalforsamlingen i
Hyggen Produsentlag SA

UAVHENGIG REVISORS BERETNING

Konklusjon

Vi har revidert Hyggen Produsentlag SA sitt årsregnskap som viser et underskudd på kr 281.663. Årsregnskapet består av balanse per 31. desember 2021, resultatregnskap for regnskapsåret avsluttet per denne datoen og noter til årsregnskapet, herunder et sammendrag av viktige regnskapsprinsipper.

Etter vår mening

- oppfyller årsregnskapet gjeldende lovkrav, og
- gir årsregnskapet et rettviseende bilde av selskapets finansielle stilling per 31. desember 2021 og av dets resultat for regnskapsåret avsluttet per denne datoen i samsvar med regnskapslovens regler og god regnskapsskikk i Norge.

Grunnlag for konklusjonen

Vi har gjennomført revisjonen i samsvar med de internasjonale revisjonsstandardene International Standards on Auditing (ISA-ene). Våre oppgaver og plikter i henhold til disse standardene er beskrevet nedenfor under Revisors oppgaver og plikter ved revisjonen av årsregnskapet. Vi er uavhengige av selskapet slik det kreves i lov, forskrift og International Code of Ethics for Professional Accountants (inkludert internasjonale uavhengighetsstandarder) utstedt av the International Ethics Standards Board for Accountants (IESBA-reglene), og vi har overholdt våre øvrige etiske forpliktelser i samsvar med disse kravene. Innhentet revisjonsbevis er etter vår vurdering tilstrekkelig og hensiktsmessig som grunnlag for vår konklusjon.

Ledelsens ansvar for årsregnskapet


Ledelsen (styret og daglig leder) er ansvarlig for å utarbeide årsregnskapet og for at det gir et rettviseende bilde i samsvar med regnskapslovens regler og god regnskapsskikk i Norge. Ledelsen er også ansvarlig for slik intern kontroll som den finner nødvendig for å kunne utarbeide et årsregnskap som ikke inneholder vesentlig feilinformasjon, verken som følge av misligheter eller utilsiktede feil. Ved utarbeidelsen av årsregnskapet må ledelsen ta standpunkt til selskapets evne til fortsatt drift og opplyse om forhold av betydning for fortsatt drift. Forutsetningen om fortsatt drift skal legges til grunn for årsregnskapet så lenge det ikke er sannsynlig at virksomheten vil bli avviklet.

Revisors oppgaver og plikter ved revisjonen av årsregnskapet

Vårt mål er å oppnå betryggende sikkerhet for at årsregnskapet som helhet ikke inneholder vesentlig feilinformasjon, verken som følge av misligheter eller utilsiktede feil, og å avgi en revisjonsberetning som inneholder vår konklusjon. Betryggende sikkerhet er en høy grad av sikkerhet, men ingen garanti for at en revisjon utført i samsvar med ISA-ene, alltid vil avdekke vesentlig feilinformasjon som eksisterer. Feilinformasjon kan oppstå som følge av misligheter eller utilsiktede feil. Feilinformasjon blir vurdert som vesentlig dersom den enkeltvis eller samlet med rimelighet kan forventes å påvirke økonomiske beslutninger som brukerne foretar basert på årsregnskapet

For videre beskrivelse av revisors oppgaver og plikter vises det til <https://revisorforeningen.no/revisjonsberetninger>

Drammen, 25. mai 2022
Kopstad og Kure Revisjon AS


Marit Kure
Statsautorisert revisor

Kopstad og Kure Revisjon

Muusøya 1, 3023 DRAMMEN – www.kkrevisjon.no
Foretaksregisteret: 922 176 647 – Medlem av Den Norske Revisorforening