



ÅRSREGNSKAPET FOR REGNSKAPSÅRET 2019 - GENERELL INFORMASJON

Enheten

Organisasjonsnummer: 919 061 944
Organisasjonsform: Aksjeselskap
Foretaksnavn: PRO-CONSULT INNLANDET AS
Forretningsadresse: Skogvegen 41
2318 HAMAR

Regnskapsår

Årsregnskapets periode: 01.01.2019 - 31.12.2019

Konsern

Morselskap i konsern: Nei

Regnskapsregler

Regler for små foretak benyttet: Ja
Benyttet ved utarbeidelsen av årsregnskapet til selskapet: Regnskapslovens alminnelige regler

Årsregnskapet fastsatt av kompetent organ

Bekreftet av representant for selskapet: Roger Johannessen
Dato for fastsettelse av årsregnskapet: 27.04.2020

Grunnlag for avgivelse

År 2019: Årsregnskapet er elektronisk innlevert
År 2018: Tall er hentet fra elektronisk innlevert årsregnskap fra 2019

Det er ikke krav til at årsregnskapet m.v. som sendes til Regnskapsregisteret er undertegnet. Kontrollen på at dette er utført ligger hos revisor/enhetens øverste organ. Sikkerheten ivaretas ved at innsender har rolle/rettighet for innsending av årsregnskapet via Altinn, og ved at det bekreftes at årsregnskapet er fastsatt av kompetent organ.

Brønnøysundregistrene, 08.03.2021



Resultatregnskap

Beløp i: NOK	Note	2019	2018
RESULTATREGNSKAP			
Inntekter			
Salgsinntekt		10 222 827	6 497 503
Annen driftsinntekt		-200 000	
Sum inntekter		10 022 827	6 497 503
Kostnader			
Varekostnad		711 818	697 500
Lønnskostnad	1	5 858 731	4 017 398
Avskrivning av driftsmidler og immaterielle eiendeler	3	72 200	72 291
Annen driftskostnad	1	1 664 441	1 164 272
Sum kostnader		8 307 190	5 951 461
Driftsresultat		1 715 637	546 042
Finansinntekter og finanskostnader			
Annen renteinntekt		564	300
Sum finansinntekter		564	300
Annen rentekostnad		267	3 360
Sum finanskostnader		267	3 360
Netto finans		297	-3 060
Ordinært resultat før skattekostnad		1 715 934	542 982
Skattekostnad på ordinært resultat	2	428 326	159 861
Ordinært resultat etter skattekostnad		1 287 608	383 121
Årsresultat	7	1 287 608	383 121
Årsresultat etter minoritetsinteresser		1 287 608	383 121
Totalresultat		1 287 608	383 121
Overføringer og disponeringer			
Avsatt til annen egenkapital		1 287 608	383 121



Resultatregnskap

Beløp i: NOK	Note	2019	2018
Sum overføringer og disponeringer		1 287 608	383 121



Balanse

Beløp i: NOK	Note	2019	2018
BALANSE - EIENDELER			
Anleggsmidler			
Immaterielle eiendeler			
Utsatt skattefordel	2		
Varige driftsmidler			
Tomter, bygninger o.a. fast eiendom	3		
Maskiner og anlegg	3		
Skip og flytende installasjoner	3		
Driftsløsøre, inventar o.a. utstyr	3	49 740	121 940
Sum varige driftsmidler	3	49 740	121 940
Sum anleggsmidler		49 740	121 940
Omløpsmidler			
Varer			
Fordringer			
Kundefordringer	4	961 706	947 189
Andre kortsiktige fordringer		336 780	308 284
Sum fordringer		1 298 486	1 255 473
Bankinnskudd, kontanter og lignende			
Bankinnskudd, kontanter o.l.	5	2 286 147	611 464
Sum bankinnskudd, kontanter og lignende		2 286 147	611 464
Sum omløpsmidler		3 584 633	1 866 937
SUM EIENDELER		3 634 373	1 988 877
BALANSE - EGENKAPITAL OG GJELD			
Egenkapital			
Innskutt egenkapital			
Aksjekapital	6	30 000	30 000



Balanse

Beløp i: NOK	Note	2019	2018
Beholdning av egne aksjer	6		
Sum innskutt egenkapital		30 000	30 000
Opptjent egenkapital			
Annen egenkapital		1 576 248	788 640
Sum opptjent egenkapital		1 576 248	788 640
Sum egenkapital	7	1 606 248	818 640
Gjeld			
Langsiktig gjeld			
Utsatt skatt	2		1 984
Sum avsetninger for forpliktelser			1 984
Annen langsiktig gjeld			
Sum langsiktig gjeld		0	1 984
Kortsiktig gjeld			
Leverandørgjeld		77 133	186 214
Betalbar skatt	2	430 310	165 448
Skyldig offentlige avgifter		726 753	459 584
Annen kortsiktig gjeld		793 929	357 007
Sum kortsiktig gjeld		2 028 125	1 168 253
Sum gjeld		2 028 125	1 170 237
SUM EGENKAPITAL OG GJELD		3 634 373	1 988 877



Årsregnskap 2019

Pro-consult Innlandet AS

Resultatregnskap
Balanse
Noter til regnskapet



Org.nr.: 919 061 944



RESULTATREGNSKAP

PRO-CONSULT INNLANDET AS

DRIFTSINNEKTER OG DRIFTSKOSTNADER	Note	2019	2018
Salgsinntekt		10 222 827	6 497 503
Annen driftsinntekt		-200 000	0
Sum driftsinntekter		10 022 827	6 497 503
Varekostnad		711 818	697 500
Lønnskostnad	1	5 858 731	4 017 398
Avskrivning av driftsmidler og immaterielle eiendeler	3	72 200	72 291
Annen driftskostnad	1	1 664 441	1 164 272
Sum driftskostnader		8 307 190	5 951 461
Driftsresultat		1 715 637	546 042
FINANSINNEKTER OG FINANSKOSTNADER			
Renteinntekt fra tilknyttet selskap		0	300
Annen renteinntekt		564	0
Rentekostnad til tilknyttet selskap		0	3 360
Annen rentekostnad		267	0
Resultat av finansposter		297	-3 060
Ordinært resultat før skattekostnad		1 715 934	542 982
Skattekostnad på ordinært resultat	2	428 326	159 861
Ordinært resultat		1 287 608	383 121
EKSTRAORDINÆRE INNEKTER OG KOSTNADER			
Årsresultat	7	1 287 608	383 121
OVERFØRINGER			
Avsatt til annen egenkapital		1 287 608	383 121
Sum overføringer		1 287 608	383 121



BALANSE

PRO-CONSULT INNLANDET AS

EIENDELER	Note	2019	2018
ANLEGGSMIDLER			
IMMATERIELLE EIENDELER			
VARIGE DRIFTSMIDLER			
Driftsløsøre, inventar o.a. utstyr	3	49 740	121 940
Sum varige driftsmidler	3	49 740	121 940
FINANSIELLE ANLEGGSMIDLER			
Sum anleggsmidler		49 740	121 940
OMLØPSMIDLER			
FORDRINGER			
Kundefordringer	4	961 706	947 189
Andre kortsiktige fordringer		336 780	308 284
Sum fordringer		1 298 486	1 255 473
INVESTERINGER			
Bankinnskudd, kontanter o.l.	5	2 286 147	611 464
Sum omløpsmidler		3 584 633	1 866 937
Sum eiendeler		3 634 373	1 988 877



BALANSE

PRO-CONSULT INNLANDET AS

EGENKAPITAL OG GJELD	Note	2019	2018
EGENKAPITAL			
INNSKUTT EGENKAPITAL			
Aksjekapital	6	30 000	30 000
Sum innskutt egenkapital		30 000	30 000
OPPTJENT EGENKAPITAL			
Annen egenkapital		1 576 248	788 640
Sum opptjent egenkapital		1 576 248	788 640
Sum egenkapital	7	1 606 248	818 640
GJELD			
AVSETNING FOR FORPLIKTELSER			
Utsatt skatt	2	0	1 984
Sum avsetning for forpliktelser		0	1 984
ANNEN LANGSIKTIG GJELD			
KORTSIKTIG GJELD			
Leverandørgjeld		77 133	186 214
Betalbar skatt	2	430 310	165 448
Skyldig offentlige avgifter		726 753	459 584
Annen kortsiktig gjeld		793 929	357 007
Sum kortsiktig gjeld		2 028 125	1 168 253
Sum gjeld		2 028 125	1 170 237
Sum egenkapital og gjeld		3 634 373	1 988 877

Hamar, 31.03.2020
Styret i Pro-consult Innlandet AS

Roger Johannessen
styreleder/daglig leder

Pål Andre Øverland
styremedlem

Håvar Ådalen
styremedlem

Eirik Kørre Olastuen
styremedlem



Regnskapsprinsipper

Årsregnskapet er satt opp i samsvar med regnskapsloven og NRS 8 - God regnskapsskikk for små foretak.

DRIFTSINNTEKTER

Inntektsføring ved salg av varer skjer på leveringstidspunktet. Tjenester inntektsføres etter hvert som de leveres.

SKATT

Skattekostnaden i resultatregnskapet omfatter både periodens betalbare skatt og endring i utsatt skatt. Utsatt skatt er beregnet med 22 % på grunnlag av de midlertidige forskjeller som eksisterer mellom regnskapsmessige og skattemessige verdier, samt ligningsmessig underskudd til fremføring ved utgangen av regnskapsåret. Skatteøkende og skattereduserende midlertidige forskjeller som reverserer eller kan reverseres i samme periode er utlignet og nettoført.

KLASSIFISERING OG VURDERING AV ANLEGGSMIDLER

Anleggsmidler omfatter eiendeler bestemt til varig eie og bruk. Anleggsmidler er vurdert til anskaffelseskost. Varige driftsmidler balanseføres og avskrives over driftsmidlets økonomiske levetid. Avskrivningsperioden for fast eiendom anskaffet etter 2009 er dekomponert i en del som gjelder råbygget og en del som gjelder faste tekniske installasjoner. Varige driftsmidler nedskrives til gjenvinnbart beløp ved verdifall som forventes ikke å være forbigående. Gjenvinnbart beløp er det høyeste av netto salgsverdi og verdi i bruk. Verdi i bruk er nåverdi av fremtidige kontantstrømmer knyttet til eiendelen. Nedskrivningen reverseres når grunnlaget for nedskrivningen ikke lenger er til stede.

KLASSIFISERING OG VURDERING AV OMLØPSMIDLER

Omløpsmidler og kortsiktig gjeld omfatter normalt poster som forfaller til betaling innen ett år etter balansedagen, samt poster som knytter seg til varekretsløpet. Omløpsmidler vurderes til laveste verdi av anskaffelseskost og virkelig verdi.

FORDRINGER

Kundefordringer og andre fordringer oppføres til pålydende etter fradrag for avsetning til forventet tap. Avsetning til tap gjøres på grunnlag av en individuell vurdering av de enkelte fordringene.

Note 1 Lønnskostnader og ytelser, godtgjørelser til daglig leder, styret og revisor

Lønnskostnader	2019	2018
Lønninger	4 904 697	3 332 066
Arbeidsgiveravgift	714 293	490 972
Pensjonskostnader	0	121 397
Andre ytelser	239 741	72 963
Sum	5 858 731	4 017 398

Selskapet har i 2019 sysselsatt 9 årsverk.

PENSJONSFORPLIKTELSE

Selskapet er pliktig til å ha tjenestepensjonsordning etter lov om obligatorisk tjenestepensjon. Selskapets pensjonsordning tilfredsstiller kravene i denne lov.

Ytelser til ledende personer	Daglig leder	Styret
Lønn	798 039	0
Annen godtgjørelse	5 362	0
Sum	803 401	0



Note 2 Skatt

Årets skattekostnad	2019	2018
Resultatført skatt på ordinært resultat:		
Betalbar skatt	430 310	165 448
Endring i utsatt skatt	-1 984	-5 587
Skattekostnad ordinært resultat	428 326	159 861
Skattepliktig inntekt:		
Ordinært resultat før skatt	1 715 934	542 981
Permanente forskjeller	1 697	152 460
Endring i midlertidige forskjeller	238 324	23 896
Skattepliktig inntekt	1 955 955	719 337
Betalbar skatt i balansen:		
Betalbar skatt på årets resultat	430 310	165 448
Sum betalbar skatt i balansen	430 310	165 448

Skatteeffekten av midlertidige forskjeller som har gitt opphav til utsatt skatt og utsatte skattefordeler, spesifisert på typer av midlertidige forskjeller:

	2019	2018	Endring
Varige driftsmidler	-29 304	9 020	38 324
Avsetninger mv	-200 000	0	200 000
Sum	-229 304	9 020	238 324
Inngår ikke i beregningen av utsatt skatt	229 304	0	-229 304
Grunnlag for utsatt skattefordel / skatt	0	9 020	9 020
Utsatt skattefordel / skatt (22 %)	0	1 984	1 984

I henhold til God regnskapsskikk for små foretak balanseføres ikke utsatt skattefordel.

Note 3 Anleggsmidler

	Driftsløsøre, inventar ol.	Sum
Anskaffelseskost pr. 01.01.19	216 875	216 875
= Anskaffelseskost 31.12.19	216 875	216 875
Akkumulerte avskrivninger 31.12.19	167 135	167 135
= Bokført verdi 31.12.19	49 740	49 740
Årets ordinære avskrivninger	72 200	72 200
Økonomisk levetid	3 år	



Note 4 Kundefordringer

	2019	2018
Kundefordringer til pålydende	961 706	918 529
Balanseført verdi av kundefordringer 31.12	961 706	918 529
Sum resultatførte tap på krav	0	0

Note 5 Bankinnskudd

Innestående midler på skattetrekkkonto (bundne midler) er på kr. 228 396.

Note 6 Aksjonærer

AKSJEKAPITALEN I PRO-CONSULT INNLANDET AS PR. 31.12 BESTÅR AV:

	Antall	Pålydende	Bokført
Ordinære aksjer	1 000	30,00	30 000
Sum	1 000		30 000

EIERSTRUKTUR

De største aksjonærene i % pr. 31.12 var:

	Ordinære	Eierandel	Stemmeandel
C&r Holding As	300	30,0	30,0
P&s Holding As	300	30,0	30,0
Håvar Ådalen Holding As	175	17,5	17,5
Bovolden Holding As	125	12,5	12,5
Eko Holding AS	100	10,0	10,0
Totalt antall aksjer	1 000	100,0	100,0

Note 7 Egenkapital

	Aksjekapital	Overkurs	Annen egenkapital	Sum egenkapital
Pr. 31.12.2018	30 000	0	788 640	818 640
Pr. 01.01.2019	30 000	0	788 640	818 640
Årets resultat			1 287 608	1 287 608
Endringer ført mot EK			-500 000	-500 000
Pr. 31.12.2019	30 000	0	1 576 248	1 606 248

Endringer ført mot EK skyldes beslutning om å ta tilleggsutbytte på kr. 500 000,-



RSM Norge AS

Til generalforsamlingen i Pro-Consult Innlandet AS

Stokkamyrveien 22, 4313 Sandnes
Org.nr: 982 316 588 MVA

T +47 51 63 85 00
www.rsmnorge.no

Uavhengig revisors beretning

Uttalelse om revisjonen av årsregnskapet

Konklusjon

Vi har revidert Pro-Consult Innlandet AS' årsregnskap som viser et overskudd på kr 1 287 608. Årsregnskapet består av balanse per 31. desember 2019, resultatregnskap for regnskapsåret avsluttet per denne datoen og noter til årsregnskapet, herunder et sammendrag av viktige regnskapsprinsipper.

Etter vår mening er det medfølgende årsregnskapet avgitt i samsvar med lov og forskrifter og gir et rettvise bilde av selskapets finansielle stilling per 31. desember 2019, og av dets resultater for regnskapsåret avsluttet per denne datoen i samsvar med regnskapslovens regler og god regnskapsskikk i Norge.

Grunnlag for konklusjonen

Vi har gjennomført revisjonen i samsvar med lov, forskrift og god revisjonsskikk i Norge, herunder de internasjonale revisjonsstandardene International Standards on Auditing (ISA-ene). Våre oppgaver og plikter i henhold til disse standardene er beskrevet i Revisors oppgaver og plikter ved revisjon av årsregnskapet. Vi er uavhengige av selskapet slik det kreves i lov og forskrift, og har overholdt våre øvrige etiske forpliktelser i samsvar med disse kravene. Etter vår oppfatning er innhentet revisjonsbevis tilstrekkelig og hensiktsmessig som grunnlag for vår konklusjon.

Styrets og daglig leders ansvar for årsregnskapet

Styret og daglig leder (ledelsen) er ansvarlig for å utarbeide årsregnskapet i samsvar med lov og forskrifter, herunder for at det gir et rettvise bilde i samsvar med regnskapslovens regler og god regnskapsskikk i Norge. Ledelsen er også ansvarlig for slik internkontroll som den finner nødvendig for å kunne utarbeide et årsregnskap som ikke inneholder vesentlig feilinformasjon, verken som følge av misligheter eller utilsiktede feil.

Ved utarbeidelsen av årsregnskapet må ledelsen ta standpunkt til selskapets evne til fortsatt drift og opplyse om forhold av betydning for fortsatt drift. Forutsetningen om fortsatt drift skal legges til grunn for årsregnskapet så lenge det ikke er sannsynlig at virksomheten vil bli avvirket.

Revisors oppgaver og plikter ved revisjonen av årsregnskapet

Vårt mål med revisjonen er å oppnå betryggende sikkerhet for at årsregnskapet som helhet ikke inneholder vesentlig feilinformasjon, verken som følge av misligheter eller utilsiktede feil, og å avgi en revisjonsberetning som inneholder vår konklusjon. Betryggende sikkerhet er en høy grad av sikkerhet, men ingen garanti for at en revisjon utført i samsvar med lov, forskrift og god revisjonsskikk i Norge, herunder ISA-ene, alltid vil avdekke vesentlig feilinformasjon som eksisterer. Feilinformasjon kan oppstå som følge av misligheter eller utilsiktede feil. Feilinformasjon blir vurdert som vesentlig dersom den enkeltvis eller samlet med rimelighet kan forventes å påvirke økonomiske beslutninger som brukerne foretar basert på årsregnskapet.

For videre beskrivelse av revisors oppgaver og plikter vises det til:
<https://revisorforeningen.no/revisjonsberetninger>

THE POWER OF BEING UNDERSTOOD
AUDIT | TAX | CONSULTING

RSM Norge AS is a member of the RSM network and trades as RSM. RSM is the trading name used by the members of the RSM network. Each member of the RSM network is an independent accounting and consulting firm which practices in its own right. The RSM network is not itself a separate legal entity in any jurisdiction.

RSM Norge AS er medlem av/is a member of Den norske Revisorforening.



Revisors beretning 2019 for Pro-Consult Innlandet AS




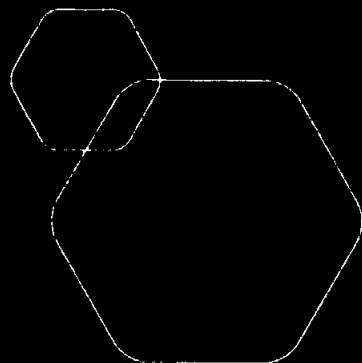
Uttalelse om andre lovmessige krav

Konklusjon om registrering og dokumentasjon

Basert på vår revisjon av årsregnskapet som beskrevet ovenfor, og kontrollhandlinger vi har funnet nødvendig i henhold til internasjonal standard for attestasjonsoppdrag (ISAE) 3000 «Attestasjonsoppdrag som ikke er revisjon eller forenklet revisorkontroll av historisk finansiell informasjon», mener vi at ledelsen har oppfylt sin plikt til å sørge for ordentlig og oversiktlig registrering og dokumentasjon av selskapets regnskapsopplysninger i samsvar med lov og god bokføringskikk i Norge.

Sandnes, 27. april 2020
RSM Norge AS

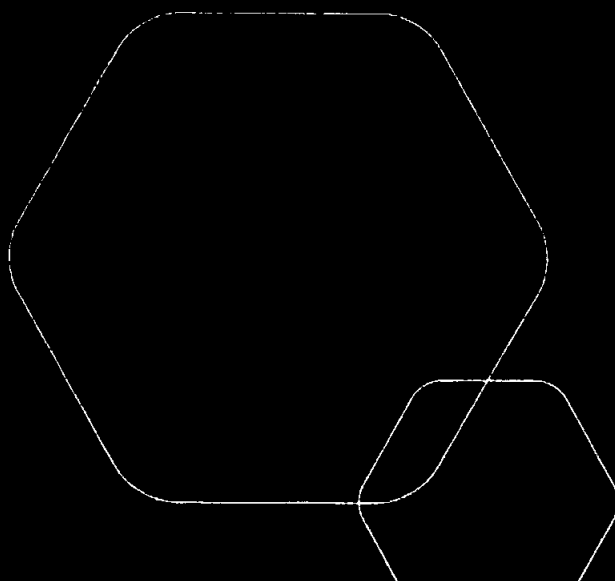

Trond Nygård
Registrert revisor



Årsregnskap 2019

Pro-consult Innlandet AS

Resultatregnskap
Balanse
Noter til regnskapet



Org.nr.: 919 061 944

**RESULTATREGNSKAP**

PRO-CONSULT INNLANDET AS

DRIFTSINNETEKTER OG DRIFTSKOSTNADER	Note	2019	2018
Salgsinntekt		10 222 827	6 497 503
Annen driftsinntekt		-200 000	0
Sum driftsinntekter		10 022 827	6 497 503
Varekostnad		711 818	697 500
Lønnskostnad	1	5 858 731	4 017 398
Avskrivning av driftsmidler og immaterielle eiendeler	3	72 200	72 291
Annen driftskostnad	1	1 664 441	1 164 272
Sum driftskostnader		8 307 190	5 951 461
Driftsresultat		1 715 637	546 042
FINANSINNETEKTER OG FINANSKOSTNADER			
Renteinntekt fra tilknyttet selskap		0	300
Annen renteinntekt		564	0
Rentekostnad til tilknyttet selskap		0	3 360
Annen rentekostnad		267	0
Resultat av finansposter		297	-3 060
Ordinært resultat før skattekostnad		1 715 934	542 982
Skattekostnad på ordinært resultat	2	428 326	159 861
Ordinært resultat		1 287 608	383 121
EKSTRAORDINÆRE INNETEKTER OG KOSTNADER			
Årsresultat	7	1 287 608	383 121
OVERFØRINGER			
Avsatt til annen egenkapital		1 287 608	383 121
Sum overføringer		1 287 608	383 121

PRO-CONSULT INNLANDET AS

SIDE 2

E.O. Pald JS 16/1



BALANSE

PRO-CONSULT INNLANDET AS

EIENDELER	Note	2019	2018
ANLEGGSMIDLER			
IMMATERIELLE EIENDELER			
VARIGE DRIFTSMIDLER			
Driftsløsøre, inventar o.a. utstyr	3	49 740	121 940
Sum varige driftsmidler	3	49 740	121 940
FINANSIELLE ANLEGGSMIDLER			
Sum anleggsmidler		49 740	121 940
OMLØPSMIDLER			
FORDRINGER			
Kundefordringer	4	961 706	947 189
Andre kortsiktige fordringer		336 780	308 284
Sum fordringer		1 298 486	1 255 473
INVESTERINGER			
Bankinnskudd, kontanter o.l.	5	2 286 147	611 464
Sum omløpsmidler		3 584 633	1 866 937
Sum eiendeler		3 634 373	1 988 877

PRO-CONSULT INNLANDET AS

SIDE 3

E.O. PÅSTJ. KSA

**BALANSE****PRO-CONSULT INNLANDET AS**

EGENKAPITAL OG GJELD	Note	2019	2018
EGENKAPITAL			
INNSKUTT EGENKAPITAL			
Aksjekapital	6	30 000	30 000
Sum innskutt egenkapital		30 000	30 000
OPPTJENT EGENKAPITAL			
Annen egenkapital		1 576 248	788 640
Sum opptjent egenkapital		1 576 248	788 640
Sum egenkapital	7	1 606 248	818 640
GJELD			
AVSETNING FOR FORPLIKTELSER			
Utsatt skatt	2	0	1 984
ANNEN LANGSIKTIG GJELD			
KORTSIKTIG GJELD			
Leverandørgjeld		77 133	186 214
Betalbar skatt	2	430 310	165 448
Skyldig offentlige avgifter		726 753	459 584
Annen kortsiktig gjeld		793 929	357 007
Sum kortsiktig gjeld		2 028 125	1 168 253
Sum gjeld		2 028 125	1 170 237
Sum egenkapital og gjeld		3 634 373	1 988 877

31.03.2020

Styret i Pro-consult Innlandet AS

Roger Johannessen
styreleder/daglig lederMåvar Ådalen
styremedlemPål Andre Øverland
styremedlemEirik Kørre Olastuen
styremedlem



Regnskapsprinsipper

Årsregnskapet er satt opp i samsvar med regnskapsloven og NRS 8 - God regnskapsskikk for små foretak.

DRIFTSINNTEKTER

Inntektsføring ved salg av varer skjer på leveringstidspunktet. Tjenester inntektsføres etter hvert som de leveres.

SKATT

Skattekostnaden i resultatregnskapet omfatter både periodens betalbare skatt og endring i utsatt skatt. Utsatt skatt er beregnet med 22 % på grunnlag av de midlertidige forskjeller som eksisterer mellom regnskapsmessige og skattemessige verdier, samt ligningsmessig underskudd til fremføring ved utgangen av regnskapsåret. Skatteøkende og skattereduserende midlertidige forskjeller som reverserer eller kan reverseres i samme periode er utlignet og nettoført.

KLASSIFISERING OG VURDERING AV ANLEGGSMIDLER

Anleggsmidler omfatter eiendeler bestemt til varig eie og bruk. Anleggsmidler er vurdert til anskaffelseskost. Varige driftsmidler balanseføres og avskrives over driftsmidlets økonomiske levetid. Avskrivningsperioden for fast eiendom anskaffet etter 2009 er dekomponert i en del som gjelder råbygget og en del som gjelder faste tekniske installasjoner. Varige driftsmidler nedskrives til gjenvinnbart beløp ved verdifall som forventes ikke å være forbigående. Gjenvinnbart beløp er det høyeste av netto salgsverdi og verdi i bruk. Verdi i bruk er nåverdi av fremtidige kontantstrømmer knyttet til eiendelen. Nedskrivningen reverseres når grunnlaget for nedskrivningen ikke lenger er til stede.

KLASSIFISERING OG VURDERING AV OMLØPSMIDLER

Omløpsmidler og kortsiktig gjeld omfatter normalt poster som forfaller til betaling innen ett år etter balansedagen, samt poster som knytter seg til varekretsløpet. Omløpsmidler vurderes til laveste verdi av anskaffelseskost og virkelig verdi.

FORDRINGER

Kundefordringer og andre fordringer oppføres til pålydende etter fradrag for avsetning til forventet tap. Avsetning til tap gjøres på grunnlag av en individuell vurdering av de enkelte fordringene.

Note 1 Lønnskostnader og ytelser, godtgjørelser til daglig leder, styret og revisor

Lønnskostnader	2019	2018
Lønninger	4 904 697	3 332 066
Arbeidsgiveravgift	714 293	490 972
Pensjonskostnader	0	121 397
Andre ytelser	239 741	72 963
Sum	5 858 731	4 017 398

Selskapet har i 2019 sysselsatt 9 årsverk.

PENSJONSFORPLIKTELSER

Selskapet er pliktig til å ha tjenestepensjonsordning etter lov om obligatorisk tjenestepensjon. Selskapets pensjonsordninger tilfredsstiller kravene i denne lov.

Ytelser til ledende personer	Daglig leder	Styret
Lønn	798 039	0
Annen godtgjørelse	5 362	0
Sum	803 401	0

E.O. P.O. E.E. M.S.



Note 2 Skatt

<u>Årets skattekostnad</u>	<u>2019</u>	<u>2018</u>
Resultatført skatt på ordinært resultat:		
Betalbar skatt	430 310	165 448
Endring i utsatt skatt	-1 984	-5 587
Skattekostnad ordinært resultat	428 326	159 861
Skattepliktig inntekt:		
Ordinært resultat før skatt	1 715 934	542 981
Permanente forskjeller	1 697	152 460
Endring i midlertidige forskjeller	238 324	23 896
Skattepliktig inntekt	1 955 955	719 337
Betalbar skatt i balansen:		
Betalbar skatt på årets resultat	430 310	165 448
Sum betalbar skatt i balansen	430 310	165 448

Skatteeffekten av midlertidige forskjeller som har gitt opphav til utsatt skatt og utsatte skattefordeler, spesifisert på typer av midlertidige forskjeller:

	<u>2019</u>	<u>2018</u>	<u>Endring</u>
Varige driftsmidler	-29 304	9 020	38 324
Avsetninger mv	-200 000	0	200 000
Sum	-229 304	9 020	238 324
Inngår ikke i beregningen av utsatt skatt	229 304	0	-229 304
Grunnlag for utsatt skattefordel / skatt	0	9 020	9 020
Utsatt skattefordel / skatt (22 %)	0	1 984	1 984

I henhold til God regnskapsskikk for små foretak balanseføres ikke utsatt skattefordel.

Note 3 Anleggsmidler

	<u>Driftsløspøre, inventar ol.</u>	<u>Sum</u>
Anskaffelseskost pr. 01.01.19	216 875	216 875
= Anskaffelseskost 31.12.19	216 875	216 875
Akkumulerte avskrivninger 31.12.19	167 135	167 135
= Bokført verdi 31.12.19	49 740	49 740
Årets ordinære avskrivninger	72 200	72 200
Økonomisk levetid	3 år	

E.O P.A.D. R.E. K.D.



Note 4 Kundefordringer

	2019	2018
Kundefordringer til pålydende	961 706	918 529
Balanseført verdi av kundefordringer 31.12	961 706	918 529
Sum resultatførte tap på krav	0	0

Note 5 Bankinnskudd

Innestående midler på skattetrekkskonto (bundne midler) er på kr. 228 396.

Note 6 Aksjonærer

AKSJEKAPITALEN I PRO-CONSULT INNLANDET AS PR. 31.12 BESTÅR AV:

	Antall	Pålydende	Bokført
Ordinære aksjer	1 000	30,00	30 000
Sum	1 000		30 000

EIERSTRUKTUR

De største aksjonærene i % pr. 31.12 var:

	Ordinære	Eierandel	Stemmeandel
C&r Holding As	300	30,0	30,0
P&s Holding As	300	30,0	30,0
Håvar Ådalen Holding As	175	17,5	17,5
Bovolden Holding As	125	12,5	12,5
Eko Holding AS	100	10,0	10,0
Totalt antall aksjer	1 000	100,0	100,0

Note 7 Egenkapital

	Aksjekapital	Overkurs	Annen egenkapital	Sum egenkapital
Pr. 31.12.2018	30 000	0	788 640	818 640
Pr. 01.01.2019	30 000	0	788 640	818 640
Årets resultat			1 287 608	1 287 608
Endringer ført mot EK			-500 000	-500 000
Pr. 31.12.2019	30 000	0	1 576 248	1 606 248

Endringer ført mot EK skyldes beslutning om å ta tilleggsutbytte på kr. 500 000,-

E.O. PRO ~~RE~~ ~~KJ~~