



## ÅRSREGNSKAPET FOR REGNSKAPSÅRET 2023 - GENERELL INFORMASJON

### Enheten

Organisasjonsnummer:	960 905 695
Organisasjonsform:	Stiftelse
Foretaksnavn:	STIFTELSEN FOR SAMFUNNS- OG NÆRINGSLIVSFORSKNING
Forretningsadresse:	Helleveien 30 5045 BERGEN

### Regnskapsår

Årsregnskapets periode:	01.01.2023 - 31.12.2023
-------------------------	-------------------------

### Konsern

Morselskap i konsern:	Nei
-----------------------	-----

### Regnskapsregler

Regler for små foretak benyttet:	Ja
Benyttet ved utarbeidelsen av årsregnskapet til selskapet:	Regnskapslovens alminnelige regler

### Årsregnskapet fastsatt av kompetent organ

Bekreftet av representant for selskapet:	Svenn-Åge Dahl
Dato for fastsettelse av årsregnskapet:	25.06.2024

### Grunnlag for avgivelse

År 2023: Årsregnskapet er elektronisk innlevert  
År 2022: Tall er hentet fra elektronisk innlevert årsregnskap fra 2023

*Det er ikke krav til at årsregnskapet m.v. som sendes til Regnskapsregisteret er undertegnet. Kontrollen på at dette er utført ligger hos revisor/enhetens øverste organ. Sikkerheten ivaretas ved at innsender har rolle/rettighet for innsending av årsregnskapet via Altinn, og ved at det bekreftes at årsregnskapet er fastsatt av kompetent organ.*

Brønnøysundregistrene, 05.07.2025



## Resultatregnskap

Beløp i: NOK	Note	2023	2022
<b>RESULTATREGNSKAP</b>			
<b>Kostnader</b>			
Lønnskostnad	1, 2	122 076	107 802
Annen driftskostnad	2, 3	879 882	1 100 478
<b>Sum kostnader</b>		<b>1 001 958</b>	<b>1 208 280</b>
<b>Driftsresultat</b>		<b>-1 001 958</b>	<b>-1 208 280</b>
<b>Finansinntekter og finanskostnader</b>			
Annen renteinntekt		2 596	3 477
Annen finansinntekt	4	4 009 335	2 613 487
<b>Sum finansinntekter</b>		<b>4 011 931</b>	<b>2 616 964</b>
Korrigerings av tidligere års feil	5	9 619 272	
Annen finanskostnad	4	821 180	2 969 039
<b>Sum finanskostnader</b>		<b>10 440 452</b>	<b>2 969 039</b>
<b>Netto finans</b>		<b>-6 428 521</b>	<b>-352 076</b>
<b>Ordinært resultat før skattekostnad</b>		<b>-7 430 479</b>	<b>-1 560 355</b>
Skattekostnad på resultat	6		
<b>Ordinært resultat etter skattekostnad</b>		<b>-7 430 479</b>	<b>-1 560 355</b>
<b>Årsresultat</b>		<b>-7 430 479</b>	<b>-1 560 355</b>
<b>Årsresultat etter minoritetsinteresser</b>		<b>-7 430 479</b>	<b>-1 560 355</b>
<b>Totalresultat</b>		<b>-7 430 479</b>	<b>-1 560 355</b>
<b>Overføringer og disponeringer</b>			
Overført fra annen egenkapital		-7 430 479	-1 560 355
<b>Sum overføringer og disponeringer</b>	7	<b>-7 430 479</b>	<b>-1 560 355</b>



## Balanse

Beløp i: NOK	Note	2023	2022
<b>BALANSE - EIENDELER</b>			
<b>Anleggsmidler</b>			
<b>Immaterielle eiendeler</b>			
<b>Finansielle anleggsmidler</b>			
Investeringer i aksjer og andeler	3	140 000	140 000
<b>Sum finansielle anleggsmidler</b>		<b>140 000</b>	<b>140 000</b>
<b>Sum anleggsmidler</b>		<b>140 000</b>	<b>140 000</b>
<b>Omløpsmidler</b>			
<b>Varer</b>			
<b>Fordringer</b>			
Andre kortsiktige fordringer		2 596	262 865
<b>Sum fordringer</b>		<b>2 596</b>	<b>262 865</b>
<b>Investeringer</b>			
Markedsbaserte aksjer	4	11 693 791	10 371 925
Markedsbaserte obligasjoner	4	8 138 958	8 017 486
Andre markedsbaserte finansielle instrumenter	4		
Andre finansielle instrumenter	5, 8	18 781 906	28 287 423
<b>Sum investeringer</b>		<b>38 614 655</b>	<b>46 676 834</b>
<b>Bankinnskudd, kontanter og lignende</b>			
Bankinnskudd, kontanter o.l.		99 354	75 435
<b>Sum bankinnskudd, kontanter og lignende</b>		<b>99 354</b>	<b>75 435</b>
<b>Sum omløpsmidler</b>		<b>38 716 605</b>	<b>47 015 133</b>
<b>SUM EIENDELER</b>		<b>38 856 605</b>	<b>47 155 133</b>

## BALANSE - EGENKAPITAL OG GJELD

### Egenkapital



## Balanse

<b>Beløp i: NOK</b>	<b>Note</b>	<b>2023</b>	<b>2022</b>
<b>Innskutt egenkapital</b>			
Grunnkapital	7	200 000	200 000
Beholdning av egne aksjer	7		
Overkurs	7		
Annen innskutt egenkapital	7		
<b>Sum innskutt egenkapital</b>		<b>200 000</b>	<b>200 000</b>
<b>Opptjent egenkapital</b>			
Annen egenkapital	7	37 963 408	46 044 570
Udekket tap	7		
<b>Sum opptjent egenkapital</b>	9	<b>37 963 408</b>	<b>46 044 570</b>
<b>Sum egenkapital</b>		<b>38 163 408</b>	<b>46 244 570</b>
<b>Sum langsiktig gjeld</b>		<b>0</b>	<b>0</b>
<b>Kortsiktig gjeld</b>			
Leverandørgjeld			325 625
Annen kortsiktig gjeld	3, 9	693 197	584 938
<b>Sum kortsiktig gjeld</b>		<b>693 197</b>	<b>910 563</b>
<b>Sum gjeld</b>		<b>693 197</b>	<b>910 563</b>
<b>SUM EGENKAPITAL OG GJELD</b>		<b>38 856 605</b>	<b>47 155 133</b>



## Brønnøysundregistrene

### ÅRSREGNSKAP FOR REGNSKAPSÅRET 2023 - GENERELL INFORMASJON

Journalnummer: 2024 554137

#### Enheten

Organisasjonsnummer: 960 905 695  
Organisasjonsform: Stiftelse  
Foretaksnavn: STIFTELSEN FOR SAMFUNNS- OG  
NÆRINGS- OG LIVSFORSKNING  
Forretningsadresse: Helleveien 30  
5045 BERGEN

#### Regnskapsår

Årsregnskapets periode: 01.01.2023 - 31.12.2023

#### Konsern

Morselskap i konsern: Nei

#### Regnskapsregler

Regler for små foretak benyttet: Ja  
Benyttet ved utarbeidelsen av  
årsregnskapet til selskapet: Regnskapslovens alminnelige regler

#### Årsregnskapet fastsatt av kompetent organ

Bekreftet av representant for selskapet: Svenn-Åge Dahl  
Dato for fastsettelse av årsregnskapet: 25.06.2024

#### Grunnlag for avgivelse

År 2023: Årsregnskap er elektronisk innlevert.  
År 2022: Tall er hentet fra elektronisk innlevert årsregnskap fra 2023.

*Det er ikke krav til at årsregnskapet m.v. som sendes til Regnskapsregisteret er undertegnet. Kontrollen på at dette er utført ligger hos revisor/enhetens øverste organ. Sikkerheten ivaretas ved at innsender har rolle/rettighet for innsending av årsregnskapet via Altinn, og ved at det bekreftes at årsregnskapet er fastsatt av kompetent organ.*

Brønnøysundregistrene, 01.07.2024





Organisasjonsnr: 960 905 695  
STIFTELSEN FOR SAMFUNNS- OG  
NÆRINGSLEVINGSFORSKNING

## BALANSE

<u>Beløp i: NOK</u>	<u>Note</u>	<u>2023</u>	<u>2022</u>
<b>BALANSE - EIENDELER</b>			
<b>Anleggsmidler</b>			
<b>Immaterielle eiendeler</b>			
<b>Finansielle anleggsmidler</b>			
Investeringer i aksjer og andeler	3	140 000	140 000
<b>Sum finansielle anleggsmidler</b>		<b>140 000</b>	<b>140 000</b>
<b>Sum anleggsmidler</b>		<b>140 000</b>	<b>140 000</b>
<b>Omløpsmidler</b>			
<b>Varer</b>			
<b>Fordringer</b>			
Andre kortsiktige fordringer		2 596	262 865
<b>Sum fordringer</b>		<b>2 596</b>	<b>262 865</b>
<b>Investeringer</b>			
Markedsbaserte aksjer	4	11 693 791	10 371 925
Markedsbaserte obligasjoner	4	8 138 958	8 017 486
Andre markedsbaserte finansielle instrumenter	4		
Andre finansielle instrumenter	5, 8	18 781 906	28 287 423
<b>Sum investeringer</b>		<b>38 614 655</b>	<b>46 676 834</b>
<b>Bankinnskudd, kontanter og lignende</b>			
Bankinnskudd, kontanter o. l.		99 354	75 435
<b>Sum bankinnskudd, kontanter og lignende</b>		<b>99 354</b>	<b>75 435</b>
<b>Sum omløpsmidler</b>		<b>38 716 605</b>	<b>47 015 133</b>
<b>SUM EIENDELER</b>		<b>38 856 605</b>	<b>47 155 133</b>
<b>BALANSE - EGENKAPITAL OG GJELD</b>			
<b>Egenkapital</b>			
<b>Innskutt egenkapital</b>			
Grunnkapital	7	200 000	200 000
Beholdning av egne aksjer	7		



Overkurs	7		
Annen innskutt egenkapital	7		
<b>Sum innskutt egenkapital</b>		<b>200 000</b>	<b>200 000</b>
<b>Opptjent egenkapital</b>			
Annen egenkapital	7	37 963 408	46 044 570
Udekket tap	7		
<b>Sum opptjent egenkapital</b>	<b>9</b>	<b>37 963 408</b>	<b>46 044 570</b>
<b>Sum egenkapital</b>		<b>38 163 408</b>	<b>46 244 570</b>
<b>Sum langsiktig gjeld</b>		<b>0</b>	<b>0</b>
<b>Kortsiktig gjeld</b>			
Leverandørgjeld			325 625
Annen kortsiktig gjeld	3, 9	693 197	584 938
<b>Sum kortsiktig gjeld</b>		<b>693 197</b>	<b>910 563</b>
<b>Sum gjeld</b>		<b>693 197</b>	<b>910 563</b>
<b>SUM EGENKAPITAL OG GJELD</b>		<b>38 856 605</b>	<b>47 155 133</b>





**Årsregnskap 2023**  
**Stiftelsen for Samfunns- og**  
**næringslivsforskning**



**Resultatregnskap**  
Stiftelsen for Samfunns- og næringslivsforskning

Driftsinntekter og driftskostnader	Note	2023	2022
Lønnskostnad	1, 2	122 076	107 802
Annen driftskostnad	2, 3	879 882	1 100 478
<b>Sum driftskostnader</b>		<b>1 001 958</b>	<b>1 208 280</b>
<b>Driftsresultat</b>		<b>-1 001 958</b>	<b>-1 208 280</b>
<b>Finansinntekter og finanskostnader</b>			
Annen renteinntekt		2 596	3 477
Annen finansinntekt	4	4 009 335	2 613 487
Korrigerings av tidligere års feil	5	9 619 272	0
Annen finanskostnad	4	821 180	2 969 039
<b>Resultat av finansposter</b>		<b>-6 428 521</b>	<b>-352 076</b>
<b>Resultat før skattekostnad</b>		<b>-7 430 479</b>	<b>-1 560 355</b>
Skattekostnad på resultat	6	0	0
<b>Årsresultat</b>		<b>-7 430 479</b>	<b>-1 560 355</b>
<b>Overføringer</b>			
Overført fra annen egenkapital		7 430 479	1 560 355
<b>Sum overføringer</b>	7	<b>-7 430 479</b>	<b>-1 560 355</b>



## Balanse

### Stiftelsen for Samfunns- og næringslivsforskning

Eiendeler	Note	2023	2022
<b>Anleggsmidler</b>			
<i>Finansielle anleggsmidler</i>			
Investeringer i aksjer og andeler	3	140 000	140 000
<b>Sum finansielle anleggsmidler</b>		<b>140 000</b>	<b>140 000</b>
<b>Sum anleggsmidler</b>		<b>140 000</b>	<b>140 000</b>
<b>Omløpsmidler</b>			
<i>Fordringer</i>			
Andre kortsiktige fordringer		2 596	262 865
<b>Sum fordringer</b>		<b>2 596</b>	<b>262 865</b>
<i>Investeringer</i>			
Markedsbaserte aksjer	4	11 693 791	10 371 925
Markedsbaserte obligasjoner	4	8 138 958	8 017 486
Andre finansielle instrumenter	5, 8	18 781 906	28 287 423
<b>Sum investeringer</b>		<b>38 614 655</b>	<b>46 676 834</b>
<i>Bankinnskudd, kontanter o.l</i>			
Bankinnskudd, kontanter o.l.		99 354	75 435
<b>Sum bankinnskudd, kontanter o.l</b>		<b>99 354</b>	<b>75 435</b>
<b>Sum omløpsmidler</b>		<b>38 716 605</b>	<b>47 015 133</b>
<b>Sum eiendeler</b>		<b>38 856 605</b>	<b>47 155 133</b>




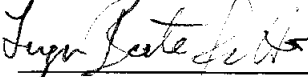


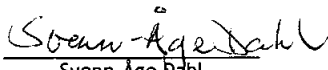
## Balanse

### Stiftelsen for Samfunns- og næringslivsforskning

Egenkapital og gjeld	Note	2023	2022
<b>Egenkapital</b>			
<i>Innskutt egenkapital</i>			
Grunnkapital	7	200 000	200 000
<b>Sum innskutt egenkapital</b>		<b>200 000</b>	<b>200 000</b>
<i>Opptjent egenkapital</i>			
Annen egenkapital	7	37 963 408	46 044 570
<b>Sum opptjent egenkapital</b>	9	<b>37 963 408</b>	<b>46 044 570</b>
<b>Sum egenkapital</b>		<b>38 163 408</b>	<b>46 244 570</b>
<b>Gjeld</b>			
<i>Kortsiktig gjeld</i>			
Leverandørgjeld		0	325 625
Annen kortsiktig gjeld	3, 9	693 197	584 938
<b>Sum kortsiktig gjeld</b>		<b>693 197</b>	<b>910 563</b>
<b>Sum gjeld</b>		<b>693 197</b>	<b>910 563</b>
<b>Sum egenkapital og gjeld</b>		<b>38 856 605</b>	<b>47 155 133</b>

Bergen, 17. juni 2024

Styret i Stiftelsen for Samfunns- og næringslivsforskning

 Malin Elisabeth Arve styreleder	 Inger Beate Pettersen styremedlem	 Kenneth Fjell styremedlem
 Sturla Furunes Kvamsdal styremedlem	 Svenn-Åge Dahl daglig leder	



## Noter til regnskapet 2023

### Regnskapsprinsipper

Årsregnskapet er satt opp i samsvar med regnskapsloven og god regnskapsskikk for små foretak.

Forutsetningen om fortsatt drift er lagt til grunn ved utarbeidelsen.

### Bruk av estimater

Utarbeidelse av regnskap i samsvar med regnskapsloven krever bruk av estimater. Videre krever anvendelse av selskapets regnskapsprinsipper at ledelsen må utøve skjønn. Områder som i stor grad inneholder slike skjønsmessige vurderinger, høy grad av kompleksitet, eller områder hvor forutsetninger og estimater er vesentlige for årsregnskapet, er beskrevet i notene.

### Klassifisering og vurdering av balanseposter

Eiendeler bestemt til varig eie eller bruk er klassifisert som anleggsmidler. Anleggsmidler er vurdert til anskaffelseskost. Omløpsmidler og kortsiktig gjeld omfatter normalt poster som forfaller til betaling innen ett år etter balansedagen, samt poster som knytter seg til varekretsløpet. Omløpsmidler vurderes til laveste verdi av anskaffelseskost og antatt virkelig verdi.

Fordringer klassifiseres som omløpsmidler hvis de skal tilbakebetales i løpet av ett år. For gjeld er analoge kriterier lagt til grunn. Første års avdrag på langsiktige fordringer og langsiktig gjeld klassifiseres likevel ikke som omløpsmiddel og kortsiktig gjeld.

Enkelte poster er vurdert etter andre regler. Postene det gjelder vil være blant de postene som omhandles nedenfor.

### Investeringer i aksjer og andre finansielle instrumenter

Langsiktige investeringer vurderes etter kostmetoden. Investeringene blir nedskrevet til virkelig verdi dersom verdifallet ikke er forbigående.

### Investeringer i markedsbaserte verdipapirer

For kortsiktige investeringer i aksjer og verdipapirfondsandeler som er klassifisert som omløpsmiddel, inngår i en handelsportefølje med henblikk på videresalg, omsettes på børs og har god eierspredning og likviditet brukes markedsverdi prinsippet. Verdien i balansen tilsvarer markedsverdien av investeringene pr. 31.12. Mottatte utdelinger, og realiserte og urealiserte gevinster/tap, resultatføres som finansposter.

### Fordringer

Kundefordringer og andre fordringer er oppført i balansen til pålydende etter fradrag for avsetning til forventet tap. Avsetning for tap gjøres på grunnlag av individuelle vurderinger av de enkelte fordringene. I tillegg gjøres det for øvrige kundefordringer en uspesifisert avsetning for å dekke antatt tap.

### Tildelte midler

Hvert år deler Stiftelsen for Samfunns- og næringslivsforskning - ved Fond for Anvendt Forskning - ut midler til prosjekter som skal støttes. Noe av støtten blir utbetalt det året det vedtas, mens fremtidige tildelinger blir innregnet som en forpliktelse i balansen.



## Noter til regnskapet 2023

### Note 1 Lønnskostnader, antall ansatte, godtgjørelser, lån til ansatte mm

Lønnskostnader	2023	2022
Styrehonorar	122 076	107 802
<b>Sum</b>	<b>122 076</b>	<b>107 802</b>

Det har ikke vært ansatte sysselsatt i løpet av regnskapsåret.

Det er ikke gitt lån eller sikkerhetsstillelser til styrets medlemmer, eller medlemmer av annet administrasjons-, ledelses- eller kontrollorgan.

### Note 2 Godtgjørelser

	2023	2022
Styrehonorar inkl. aga *1)	122 076	107 802
Honorar til revisor er kostnadsført med	64 313	89 789
Honrarer og returprovisjon Formue	404 491	330 640
Andre driftskostnader	8 579	71 354
Forretningshonorar SNF	312 500	312 500
Struktureringshonorar	90 000	180 000
<b>Sum regnskapslinjer</b>	<b>1 001 959</b>	<b>1 092 085</b>

\*1) Styrehonorar ovenfor er kostnadsført honorar.

\*2) Revisjonshonorar er inkl. MVA. Honorar ovenfor er kostnadsført honorar.

### Note 3 Investering i SNF og mellomværende

Stiftelsen for Samfunns- og næringslivsforskning eier 14,9% av aksjene i Samfunns- og næringslivsforskning AS (SNF), som gir Stiftelsen for Samfunns- og næringslivsforskning 15 % av stemmene i selskapet. Alle aksjene har like rettigheter. Verdien av aksjene er bokført til opprinnelig kostpris.

I 2023 har Stiftelsen for samfunns- og næringslivsforskning mellomværende gjeld til Samfunns- og næringslivsforskning på kr 16 337.

Honorar for administrative tjenester fra SNF er kostnadsført med kr 312 500 inkl. MVA.

### Note 4 Markedsbaserte verdipapirer

	Virkelig verdi	Periodens resultatførte verdiendring
Markedsbaserte aksjefond	11 693 791	2 347 221
Markedsbaserte obligasjoner	8 138 958	470 400
<b>Sum</b>	<b>19 832 749</b>	<b>2 817 621</b>

Virkelig verdi er fastsatt i henhold til observerte markedsverdier på balansedagen.



## Noter til regnskapet 2023

### Note 5 Korrigering av tidligere års feil

Deler av Stiftelsens investeringer i finansielle instrumenter har tidligere blitt bokført til markedsverdi som oppgitt av formuesforvalter. I 2023 har disse blitt bokført til kostpris. Verdijusteringen er vurdert for å være en feil i tidligere års regnskaper, og stiftelsen har korrigert dette i resultatregnskapet, iht. GRS og unntaksreglene for små foretak.

### Note 6 Skatt

Stiftelsen er en skattefri stiftelse. I 2021 mottok stiftelsen et brev fra skatteetaten med orientering om plikt til å levere skattemelding. Bakgrunnen for dette er at stiftelsen har eierandeler i selskaper med deltakerfastsetting, som skatteetaten mener medfører skatteplikt.

Stiftelsen leverer på bakgrunn av brevet fra skatteetaten skattemelding med nødvendige opplysninger vedrørende stiftelsens eierandeler i selskaper med deltakerfastsetting. Stiftelsens skattemessige resultat er null.

### Note 7 Egenkapital

	Grunnkapital	Annen egenkapital (fond for anvendt forskning)	Sum egenkapital
Pr. 01.01.	200 000	46 044 570	46 244 570
Tildelinger i 2023	0	-662 000	-662 000
Tilbakeføring til fondet	0	12 218	12 218
Årets resultat	0	-7 430 479	-7 430 479
<b>Pr. 31.12.</b>	<b>200 000</b>	<b>37 964 308</b>	<b>38 164 308</b>

### Note 8 Andre finansielle instrumenter

	Kostpris	Bokført verdi
Hedgefond	5 042 639	5 042 639
Eiendom	6 848 242	6 848 242
Private equity	6 891 025	6 891 025
<b>Sum</b>	<b>18 781 906</b>	<b>18 781 906</b>



## Noter til regnskapet 2023

### Note 9 Fond for anvendt forskning - tildelinger 2023

Formål	Overført fra tidligere år	Overført fra 2022	Tildeling 2023	Forbruk	Tilbakeføres fondet	Overføres 2024
2019 Peder Sather Conference utsatt til 2023	25 000	0	0	25 000	0	0
Norwegian Tax Accounting Symposium, 8-9 juni 2022	50 000	0	0	37 782	12 218	0
Nettverksaktiviteter, seminarserie, workshop og invitasjon til juniorforsker	80 000	0	0	0	0	80 000
Støtte til dataanskaffelse fra SSB	0	95 000	0	0	0	95 000
Kjøp av datainfrastruktur til IO-gruppen ved NHH/SNF	0	240 000	0	241 660	-1 660	0
Forskningsopphold University of Columbia sept. 2022 - juli 2023	0	94 938	0	94 938	0	0
BECCLE-konferanse UIB juni 2023	0	0	50 000	50 000	0	0
Advantages and disadvantages of strong user rights in fisheries, 25-27.10.2023	0	0	70 000	0	0	70 000
Workshop on economic and biological aspects of fisheries and ecosystem management, 21-22.06.2023	0	0	50 000	0	0	50 000
BEEER-konferanse 05.-06.06.2023	0	0	75 000	75 000	0	0
Konferanse 'Economics of global interactions' Bari 4-6 september	0	0	30 000	29 240	0	0
Forskningsopphold ved University of Oxford 2024	0	0	79 000	5 140	0	73 860
Støtte til konferanse EALE september 2024	0	0	75 000	0	0	75 000
Støtte til forskningsopphold Australia 2023/2024	0	0	50 000	0	0	50 000
Støtte til forskningsopphold Australia 2023/2024	0	0	50 000	0	0	50 000
Konferanse 'The Nordic Econometric Meeting (NEM)', vår 2024	0	0	133 000	0	0	133 000
<b>Sum</b>	<b>155 000</b>	<b>429 938</b>	<b>662 000</b>	<b>558 760</b>	<b>10 558</b>	<b>676 860</b>



**STYRETS BERETNING FOR 2023**

**STIFTELSEN SNF**



## STYRETS BERETNING FOR 2023

Stiftelsen SNF, omtalt som Fond for anvendt forskning, skal fremme anvendt forskning i de fagmiljøer som Samfunns- og næringslivsforskning AS (SNF AS) bygger sin virksomhet på. Grunnlaget for fondets virksomhet er forvaltning av den frie egenkapitalen i Stiftelsen SNF.

Stiftelsen er lokalisert til Bergen og administrerende direktør i SNF AS er stiftelsens forretningsfører. De forskningsutførende og fondsbestyrende oppgavene i SNF har vært drevet i hvert sitt selskap siden 2002.

Stiftelsen SNF har i 2023 videreført forvaltningsstrategien som ble innført i 2015. De overordnede retningslinjene trekkes opp i styret, mens Formue ivaretar de operative oppgavene. Etter grundige diskusjoner med Formue og vedtak i styret ble Stiftelsens portefølje endret i 2015 slik at det i forhold til tidligere er en lavere andel i rentebærende papirer (20 %) og en høyere andel i risikoløsninger (80 %). Dette for over tid å kunne oppnå høyere forventet avkastning. Investeringsrammene innenfor hver aktivaklasse er satt til 2-8 % i pengemarked/bank, 8-12 % i norske obligasjoner, 4-6 % i utenlandske obligasjoner, 6-10 % i norske/nordiske aksjefond, 16-24 % i utenlandske aksjefond, 8-16 % i hedgefond, 14-26 % i eiendom og 14-26 % i private equity. Den langsiktige forventede årlige avkastningen til porteføljen er 8,2 %, mens den kortsiktige er 4,8 %. I 2023 var avkastningen 5,9 % (2,8 mill. kroner), og dermed over den kortsiktige forventningen, men under den langsiktige. Porteføljens utgående verdi pr. 31.12.2023 var 48,3 mill. kroner.

Det står i retningslinjene for tildeling av midler at styret skal påse at fondets realverdi ved etableringen 01.01.2002 opprettholdes i et langsiktig perspektiv. Med dette som bakgrunn vedtok styret i 2017, etter beregninger utarbeidet av Formue, en handlingsregel som innebærer en bevilgning på inntil 1,0 mill. kroner pr. år. Styret vedtok også at minst halvparten av midlene over tid skal gå til strategiske tiltak og til å bygge fagmiljø.

Siden ordningen med støtte fra Fond for anvendt forskning ble etablert i 1998, er det truffet vedtak om å støtte forskere og fagmiljøer rundt SNF med til sammen 29,5 mill. kroner. Selv om de faktiske utbetalingene er noe lavere, fordi tilsagn om støtte er gitt betinget av at de omsøkte aktivitetene blir realisert, har fondets støtte vært et verdifullt tilskudd som har bidratt til å utvikle forskere og fagmiljø. Styret tar sikte på å videreføre Stiftelsens rolle i så henseende.

I 2023 har Fond for anvendt forskning til sammen gitt 662.000 kroner i tilsagn til støtte til syv faglige konferanser/workshops og tre forskningsopphold i utlandet (Australia og England). Dette er godt under maksimumsgrensen på 1,0 mill. kroner pr. år. Seks tildelinger fra 2022 og tidligere år på til sammen 585.000 kroner er overført til 2023 og 2024.

Stiftelsen hadde ingen driftsinntekter i 2023. Kostnadene knyttet til honorar til SNF AS for forretningsførsel, forvaltningshonorar, møtekostnader samt godtgjørelse for revisjon og styrearbeid utgjorde til sammen 1,0 mill. kroner. Netto finansposter var negativ med 6,4 mill.



kroner slik at årsresultatet viser et underskudd på 7,4 mill. kroner. Grunnen til underskuddet er at Stiftelsens investeringer i finansielle instrumenter tidligere er blitt bokført til markedsverdi som oppgitt av Formue. Stiftelsens nye revisor, BDO, har i 2023 bokført disse til kostpris. Verdijusteringen er vurdert for å være en feil i tidligere års regnskaper, og Stiftelsen har korrigert dette i resultatregnskapet, iht. GRS og unntaksreglene for små foretak.

Underskuddet avregnes mot egenkapitalen. Egenkapitalen påvirkes dessuten av tildelinger fra Fond for anvendt forskning og eventuelle tilbakeføringer fordi tidligere tildelinger ikke er fullt utnyttet. Stiftelsens frie egenkapital var pr. 31.12.23 på 38,2 mill. kroner, noe som er 8,0 mill. kroner mindre enn året før. 140.000 kroner av Stiftelsens midler er plassert som aksjer i SNF AS.

Det fremlagte årsregnskapet gir etter styrets mening et riktig bilde av stiftelsens stilling pr. 31.12.2023. Det har ikke inntruffet hendelser etter 31.12.2023 som er av vesentlig betydning for stiftelsens stilling.

Styret mener det er et forsvarlig økonomisk grunnlag for fortsatt drift og bekrefter i samsvar med Regnskapslovens § 3-3a at denne forutsetningen er lagt til grunn ved avleggelse av årsregnskapet. Virksomheten forurenser ikke det ytre miljø. Stiftelsen har ingen ansatte.

Styret har fire medlemmer. En oppnevnes av Styret ved NHH, en oppnevnes av Styret ved SNF AS, mens de faglig ansatte i SNF AS og de faglig assosierte fra NHH velger en representant hver. Styret har bestått av to menn og to kvinner.

Bergen, 17. juni 2024

Malin Arve

Leder

Kenneth Fjell

Sturla Furunes Kvamsdal

Inger Beate Pettersen

Svenn-Åge Dahl  
Svenn-Åge Dahl  
Forretningsfører



BDO AS  
Inger Bang Lunds vei 4  
5059 Bergen

## Uavhengig revisors beretning

Til styret i Stiftelsen for Samfunns- og næringslivsforskning

Uttalelse om årsregnskapet

### Konklusjon

Vi har revidert årsregnskapet til Stiftelsen for Samfunns- og næringslivsforskning.

Årsregnskapet består av:

- Balanse per 31. desember 2023
- Resultatregnskap for 2023
- Noter til årsregnskapet, herunder et sammendrag av viktige regnskapsprinsipper.

Etter vår mening:

- Oppfyller årsregnskapet gjeldende lovkrav, og
- Gir årsregnskapet et rettviseende bilde av stiftelsens finansielle stilling per 31. desember 2023, og av dens resultater for regnskapsåret avsluttet per denne datoen i samsvar med regnskapslovens regler og god regnskapskikk i Norge.

### Grunnlag for konklusjonen

Vi har gjennomført revisjonen i samsvar med International Standards on Auditing (ISA-ene). Våre oppgaver og plikter i henhold til disse standardene er beskrevet nedenfor under Revisors oppgaver og plikter ved revisjonen av årsregnskapet. Vi er uavhengige av stiftelsen i samsvar med kravene i relevante lover og forskrifter i Norge og International Code of Ethics for Professional Accountants (inkludert internasjonale uavhengighetsstandarder) utstedt av International Ethics Standards Board for Accountants (IESBA-reglene), og vi har overholdt våre øvrige etiske forpliktelser i samsvar med disse kravene. Innhentet revisjonsbevis er etter vår vurdering tilstrekkelig og hensiktsmessig som grunnlag for vår konklusjon.

### Annen informasjon

Styret og daglig leder (ledelsen) er ansvarlig for annen informasjon. Annen informasjon består av årsberetningen. Vår konklusjon om årsregnskapet ovenfor dekker ikke annen informasjon.

I forbindelse med revisjonen av årsregnskapet er det vår oppgave å lese annen informasjon. Formålet er å vurdere hvorvidt det foreligger vesentlig inkonsistens mellom annen informasjon og årsregnskapet og den kunnskap vi har opparbeidet oss under revisjonen av årsregnskapet, eller hvorvidt informasjon i annen informasjon ellers fremstår som vesentlig feil. Vi har plikt til å rapportere dersom annen informasjon fremstår som vesentlig feil. Vi har ingenting å rapportere i så henseende.

### Styret og daglig leders ansvar for årsregnskapet

Styret og daglig leder (ledelsen) er ansvarlig for å utarbeide årsregnskapet og for at det gir et rettviseende bilde i samsvar med regnskapslovens regler og god regnskapskikk i Norge. Ledelsen er også ansvarlig for slik intern kontroll som den finner nødvendig for å kunne utarbeide et årsregnskap som ikke inneholder vesentlig feilinformasjon, verken som følge av misligheter eller utilsiktede feil.



Ved utarbeidelsen av årsregnskapet må ledelsen ta standpunkt til stiftelsens evne til fortsatt drift og opplyse om forhold av betydning for fortsatt drift. Forutsetningen om fortsatt drift skal legges til grunn for årsregnskapet så lenge det ikke er sannsynlig at virksomheten vil bli avviklet.

## Revisors oppgaver og plikter ved revisjonen av årsregnskapet

Vårt mål er å oppnå betryggende sikkerhet for at årsregnskapet som helhet ikke inneholder vesentlig feilinformasjon, verken som følge av misligheter eller utilsiktede feil, og å avgi en revisjonsberetning som inneholder vår konklusjon. Betryggende sikkerhet er en høy grad av sikkerhet, men ingen garanti for at en revisjon utført i samsvar med ISA-ene, alltid vil avdekke vesentlig feilinformasjon. Feilinformasjon kan oppstå som følge av misligheter eller utilsiktede feil. Feilinformasjon er å anse som vesentlig dersom den enkeltvis eller samlet med rimelighet kan forventes å påvirke de økonomiske beslutningene som brukerne foretar på grunnlag av årsregnskapet.

For videre beskrivelse av revisors oppgaver og plikter vises det til:  
<https://revisorforeningen.no/revisjonsberetninger>

## Uttalelse om andre lovmessige krav

### Konklusjon om utdeling og forvaltning

Basert på vår revisjon av årsregnskapet som beskrevet ovenfor, og kontrollhandlinger vi har funnet nødvendig i henhold til internasjonal standard for attestasjonsoppdrag (ISAE) 3000 «Attestasjonsoppdrag som ikke er revisjon eller forenklet revisorkontroll av historisk finansiell informasjon», mener vi at stiftelsen er forvaltet og utdelinger er foretatt i samsvar med lov, stiftelsens formål og vedtektene for øvrig.

BDO AS

Solveig Bø Dalstø  
statsautorisert revisor  
(elektronisk signert)

Penneo document key: ZDYH7-QHS17-P3E1D-NOSCT-M2JDG-TTEEM



# PENNEO

Signaturene i dette dokumentet er juridisk bindende. Dokument signert med "Penneo™ - sikker digital signatur". De signerende parter sin identitet er registrert, og er listet nedenfor.

"Med min signatur bekrefter jeg alle datoer og innholdet i dette dokument."

## Dalstø, Solveig Bø

Partner

På vegne av: BDO AS

Serienummer: no\_bankid:9578-5998-4-2391844

IP: 188.95.xxx.xxx

2024-06-25 09:02:47 UTC



## Dalstø, Solveig Bø

Statsautorisert revisor

På vegne av: BDO AS

Serienummer: no\_bankid:9578-5998-4-2391844

IP: 188.95.xxx.xxx

2024-06-25 09:02:47 UTC



Dokumentet er signert digitalt, med **Penneo.com**. Alle digitale signatur-data i dokumentet er sikret og validert av den datamaskin-utregnede hash-verdien av det opprinnelige dokument. Dokumentet er låst og tids-stemplet med et sertifikat fra en betrodd tredjepart. All kryptografisk bevis er integrert i denne PDF, for fremtidig validering (hvis nødvendig).

### Hvordan bekrefter at dette dokumentet er originalen?

Dokumentet er beskyttet av ett Adobe CDS sertifikat. Når du åpner dokumentet i

Adobe Reader, skal du kunne se at dokumentet er sertifisert av **Penneo e-signature service <penneo@penneo.com>**. Dette garanterer at innholdet i dokumentet ikke har blitt endret.

Det er lett å kontrollere de kryptografiske beviser som er lokalisert inne i dokumentet, med Penneo validator - <https://penneo.com/validator>

Penneo Dokumentnøkkel: ZDYH7-QH5I7-P3E1D-NQ5CT-M2JDG-TTEEM