



ÅRSREGNSKAPET FOR REGNSKAPSÅRET 2020 - GENERELL INFORMASJON

Enheten

Organisasjonsnummer: 923 118 802
Organisasjonsform: Aksjeselskap
Foretaksnavn: DIGITAL IDEA AS
Forretningsadresse: Vollsveien 21
1366 LYSAKER

Regnskapsår

Årsregnskapets periode: 01.01.2020 - 31.12.2020

Konsern

Morselskap i konsern: Ja
Konsernregnskap lagt ved: Nei

Regnskapsregler

Regler for små foretak benyttet: Ja
Benyttet ved utarbeidelsen av årsregnskapet til selskapet: Regnskapslovens alminnelige regler

Årsregnskapet fastsatt av kompetent organ

Bekreftet av representant for selskapet: Jens Christian Bang
Dato for fastsettelse av årsregnskapet: 15.03.2021

Grunnlag for avgivelse

År 2020: Årsregnskapet er elektronisk innlevert
År 2019: Tall er hentet fra elektronisk innlevert årsregnskap fra 2020

Det er ikke krav til at årsregnskapet m.v. som sendes til Regnskapsregisteret er undertegnet. Kontrollen på at dette er utført ligger hos revisor/enhetens øverste organ. Sikkerheten ivaretas ved at innsender har rolle/rettighet for innsending av årsregnskapet via Altinn, og ved at det bekreftes at årsregnskapet er fastsatt av kompetent organ.

Brønnøysundregistrene, 15.09.2022



Resultatregnskap

Beløp i: NOK	Note	2020	2019
RESULTATREGNSKAP			
Inntekter			
Salgsinntekt		110 955	106 028
Annen driftsinntekt		1 532 448	283 155
Sum inntekter		1 643 403	389 183
Kostnader			
Varekostnad		141 364	55 617
Lønnskostnad	1, 4	322 894	85 210
Avskrivning på driftsmidler og immaterielle eiendeler		1 554	
Annen driftskostnad	5	864 819	398 227
Sum kostnader		1 330 632	539 054
Driftsresultat		312 771	-149 871
Finansinntekter og finanskostnader			
Inntekt på investering i datter-/tilknyttet selskap	12	8 882 500	2 850 000
Annen renteinntekt		19	54
Sum finansinntekter		8 882 519	2 850 054
Annen rentekostnad		80 700	201
Sum finanskostnader		80 700	201
Netto finans		8 801 820	2 849 853
Ordinært resultat før skattekostnad		9 114 591	2 699 983
Skattekostnad på ordinært resultat	10	14 254	
Ordinært resultat etter skattekostnad		9 100 337	2 699 983
Årsresultat		9 100 337	2 699 983
Overføringer og disponeringer			
Ordinært utbytte		5 850 000	
Annen egenkapital		3 250 337	2 699 983
Sum overføringer og disponeringer		9 100 337	2 699 983



Balanse

Beløp i: NOK	Note	2020	2019
BALANSE - EIENDELER			
Anleggsmidler			
Immaterielle eiendeler			
Varige driftsmidler			
Driftsløsøre, inventar, verktøy, kontormaskiner, ol.	7	21 751	
Sum varige driftsmidler		21 751	
Finansielle anleggsmidler			
Investering i datterselskap	12	10 202 801	4 622 401
Sum finansielle anleggsmidler		10 202 801	4 622 401
Sum anleggsmidler		10 224 552	4 622 401
Omløpsmidler			
Varer			
Fordringer			
Kundefordringer			499 530
Andre fordringer		33 033	4 397
Konsernfordringer		8 882 500	2 850 000
Sum fordringer		8 915 533	3 353 927
Bankinnskudd, kontanter og lignende			
Bankinnskudd, kontanter og lignende	6	418 130	173 857
Sum bankinnskudd, kontanter og lignende		418 130	173 857
Sum omløpsmidler		9 333 663	3 527 785
SUM EIENDELER		19 558 215	8 150 185

BALANSE - EGENKAPITAL OG GJELD

Egenkapital

Innskutt egenkapital



Balanse

Beløp i: NOK	Note	2020	2019
Aksjekapital (1 000 aksjer à kr 1 000,00)	8, 9	1 000 000	1 000 000
Overkurs	9	3 652 401	3 652 401
Annen innskutt egenkapital	9	-25 945	-25 945
Sum innskutt egenkapital		4 626 456	4 626 456
Opptjent egenkapital			
Annen egenkapital	9	5 950 320	2 699 983
Sum opptjent egenkapital		5 950 320	2 699 983
Sum egenkapital	9	10 576 776	7 326 439
Gjeld			
Langsiktig gjeld			
Utsatt skatt	11	1 196	
Sum avsetninger for forpliktelser		1 196	
Annen langsiktig gjeld			
Sum langsiktig gjeld		1 196	0
Kortsiktig gjeld			
Leverandørgjeld		37 649	39 993
Betalbar skatt	10	13 058	
Skyldige offentlige avgifter		18 690	96 150
Utbytte		3 000 000	
Kortsiktig konserngjeld		5 882 014	280 000
Annen kortsiktig gjeld		28 832	407 604
Sum kortsiktig gjeld		8 980 243	823 747
Sum gjeld		8 981 439	823 747
SUM EGENKAPITAL OG GJELD		19 558 215	8 150 185



Brønnøysundregistrene

ÅRSREGNSKAP FOR REGNSKAPSÅRET 2020 - GENERELL INFORMASJON

Journalnummer: 2021 299004

Enheten

Organisasjonsnummer: 923 118 802
Organisasjonsform: Aksjeselskap
Foretaksnavn: DIGITAL IDEA AS
Forretningsadresse: Vollsveien 21
1366 LYSAKER

Regnskapsår

Årsregnskapets periode: 01.01.2020 - 31.12.2020

Konsern

Morselskap i konsern: Ja
Konsernregnskap lagt ved: Nei

Regnskapsregler

Regler for små foretak benyttet: Ja
Benyttet ved utarbeidelsen av
årsregnskapet til selskapet: Regnskapslovens alminnelige regler

Årsregnskapet fastsatt av kompetent organ

Bekreftet av representant for selskapet: Jens Christian Bang
Dato for fastsettelse av årsregnskapet: 15.03.2021

Revisjon

Årsregnskapet er utarbeidet av ekstern
autorisert regnskapsfører: Ja
Ekstern autorisert regnskapsfører har i
løpet av regnskapsåret bistått ved den
løpende regnskapsføringen eller utført
andre tjenester for selskapet enn å
utarbeide årsregnskapet: Ja

Grunnlag for avgivelse

År 2020: Årsregnskap er elektronisk innlevert.
År 2019: Tall er hentet fra elektronisk innlevert årsregnskap fra 2020.

Det er ikke krav til at årsregnskapet m.v. som sendes til Regnskapsregisteret er undertegnet. Kontrollen på at dette er utført ligger hos revisor/enhetens øverste organ. Sikkerheten ivaretas ved at innsender har rolle/rettighet for innsending av årsregnskapet via Altinn, og ved at det bekreftes at årsregnskapet er fastsatt av kompetent organ.

Brønnøysundregistrene, 12.06.2021

Brønnøysundregistrene
Postadresse: Postboks 900, 8910 Brønnøysund
Telefon: 75 00 75 00
E-post: firmapost@brreg.no Internett: www.brreg.no
Organisasjonsnummer: 974 760 673



Organisasjonsnr: 923 118 802
DIGITAL IDEA AS

RESULTATREGNSKAP

Beløp i: NOK	Note	2020	2019
RESULTATREGNSKAP			
Inntekter			
Salgsinntekt		110 955	106 028
Annen driftsinntekt		1 532 448	283 155
Sum inntekter		1 643 403	389 183
Kostnader			
Varekostnad		141 364	55 617
Lønnskostnad	1, 4	322 894	85 210
Avskrivning på driftsmidler og immaterielle eiendeler		1 554	
Annen driftskostnad	5	864 819	398 227
Sum kostnader		1 330 632	539 054
Driftsresultat		312 771	-149 871
Finansinntekter og finanskostnader			
Inntekt på investering i datter-/tilknyttet selskap	12	8 882 500	2 850 000
Annen renteinntekt		19	54
Sum finansinntekter		8 882 519	2 850 054
Annen rentekostnad		80 700	201
Sum finanskostnader		80 700	201
Netto finans		8 801 820	2 849 853
Ordinært resultat før skattekostnad			
Skattekostnad på ordinært resultat	10	14 254	
Ordinært resultat etter skattekostnad		9 100 337	2 699 983
Årsresultat		9 100 337	2 699 983
Overføringer og disponeringer			
Ordinært utbytte		5 850 000	
Annen egenkapital		3 250 337	2 699 983
Sum overføringer og disponeringer		9 100 337	2 699 983



Organisasjonsnr: 923 118 802
DIGITAL IDEA AS

BALANSE

Beløp i: NOK	Note	2020	2019
BALANSE - EIENDELER			
Anleggsmidler			
Immaterielle eiendeler			
Varige driftsmidler			
Driftsløsøre, inventar, verktøy, kontormaskiner, ol.			
	7	21 751	
Sum varige driftsmidler		21 751	
Finansielle anleggsmidler			
Investering i datterselskap 12			
		10 202 801	4 622 401
Sum finansielle anleggsmidler		10 202 801	4 622 401
Sum anleggsmidler		10 224 552	4 622 401
Omløpsmidler			
Varer			
Fordringer			
Kundefordringer			
			499 530
Andre fordringer			
		33 033	4 397
Konsernfordringer			
		8 882 500	2 850 000
Sum fordringer		8 915 533	3 353 927
Bankinnskudd, kontanter og lignende			
Bankinnskudd, kontanter og lignende			
	6	418 130	173 857
Sum bankinnskudd, kontanter og lignende		418 130	173 857
Sum omløpsmidler		9 333 663	3 527 785
SUM EIENDELER		19 558 215	8 150 185
BALANSE - EGENKAPITAL OG GJELD			
Egenkapital			
Innskutt egenkapital			
Aksjekapital (1 000 aksjer à kr 1 000,00)			
	8, 9	1 000 000	1 000 000
Overkurs			
	9	3 652 401	3 652 401
Annen innskutt egenkapital			
	9	-25 945	-25 945
Sum innskutt egenkapital		4 626 456	4 626 456



Opptjent egenkapital			
Annen egenkapital	9	5 950 320	2 699 983
Sum opptjent egenkapital		5 950 320	2 699 983
Sum egenkapital	9	10 576 776	7 326 439
Gjeld			
Langsiktig gjeld			
Utsatt skatt	11	1 196	
Sum avsetninger for forpliktelseser		1 196	
Annen langsiktig gjeld			
Sum langsiktig gjeld		1 196	0
Kortsiktig gjeld			
Leverandørgjeld		37 649	39 993
Betalbar skatt	10	13 058	
Skyldige offentlige avgifter		18 690	96 150
Utbytte		3 000 000	
Kortsiktig konserngjeld		5 882 014	280 000
Annen kortsiktig gjeld		28 832	407 604
Sum kortsiktig gjeld		8 980 243	823 747
Sum gjeld		8 981 439	823 747
SUM EGENKAPITAL OG GJELD		19 558 215	8 150 185



Organisasjonsnr: 923 118 802
DIGITAL IDEA AS

NOTEOPPLYSNINGER - SELSKAP - alle poster oppgitt i hele tall

Note

Regnskapsprinsipper
Se filvedlegg.

Note
Er det usikkerhet om fortsatt drift?: Nei

Note
8

Antall aksjer og aksjeeiere

<u>Aksjeklasse</u>	<u>Ant. aksjer</u>	<u>Pålydende</u>	<u>Bokført verdi</u>
Ordinære aksjer	1000.00	1000.00	1000000.00
<u>Aksjeeiere - fritekst</u>	<u>Antall</u>	<u>Eierandel</u>	<u>Aksjeklasse</u>
JENS CHRISTIAN BANG AS	500.00	50.00%	Ordinære aksjer
STIG ELSFJORDSTRAND AS	500.00	50.00%	Ordinære aksjer
<u>Sum</u>	<u>Sum antall</u>	<u>Sum eierandel</u>	
	1000.00	100.00%	

Note
1

Lønn og ytelser

<u>Lønn</u>	<u>Årets</u>	<u>Fjorårets</u>
	269024.00	74480.00
<u>Arbeidsgiveravgift</u>	<u>Årets</u>	<u>Fjorårets</u>
	36247.00	10502.00
<u>Andre ytelser</u>	<u>Årets</u>	<u>Fjorårets</u>
	17623.00	228.00
<u>Sum lønnskostnader</u>	<u>Årets</u>	<u>Fjorårets</u>
	322894.00	85210.00

Note
2

Ytelser til ledende personer



Er det gitt ytelser til ledende person: Nei

Ytelser til daglig leder

<u>Ytelser</u>	<u>Lønn</u>	<u>Pensj.forpl.</u>	<u>Andre godtgj.</u>
----------------	-------------	---------------------	----------------------

Note

2

Ytelser til andre ledende personer

Note

6

Ytelser til revisjon

<u>Revisjon</u>	<u>Årets</u>	<u>Fjorårets</u>
	14000.00	

<u>Sum godtgjørelse til revisor</u>	<u>Årets</u>	<u>Fjorårets</u>
	14000.00	

Note

1

Antall årsverk i regnskapsåret

Virksomheten har hatt følgende antall årsverk:

0.00

Note

Obligatorisk tjenstepensjon

Er virksomheten pliktig til å ha tjenstepensjonsordning etter lov:

Ja

Oppfyller pensjonsordning lovkravene: Ja

Note

3

Lån og sikkerhetsstillelse til ledende personer og aksjeeiere

Er det gitt lån eller sikkerhetsstillelse til ledende personer: Nei

Note

Konsern, tilknyttet selskap og datterselskap

Tilknyttet selskap/datterselskap

<u>Navn og adresse</u>	<u>Eierandel</u>	<u>Stemmeandel</u>	<u>Egenkapital</u>	<u>Resultat</u>
------------------------	------------------	--------------------	--------------------	-----------------



Already On AS, Bærum	95.00%	95.00%	3275147.00	9253686.00
Xelfer AS, Drammen	42.50%	42.50%		
Innmeldt AS	35.21%	35.21%		

Konsernregnskapet inngår i konsolideringen til morselskap: Nei

Datterselskap er utelatt fra konsolideringen: Nei



Noter 2020 DIGITAL IDEA AS

Regnskapsprinsipper

Årsregnskapet er satt opp i samsvar med regnskapsloven og god regnskapsskikk for små foretak.

Salgsinntekter

Inntektsføring ved salg av varer skjer på leveringstidspunktet. Tjenester inntektsføres etter hvert som de leveres.

Klassifisering og vurdering av balanseposter

Omløpsmidler og kortsiktig gjeld omfatter poster som knytter seg til varekretsløpet. For andre poster enn kundefordringer omfattes poster som forfaller til betaling innen ett år etter transaksjonsdagen. Anleggsmidler er eiendeler bestemt til varig eie og bruk. Langsiktig gjeld er gjeld som forfaller senere enn ett år etter transaksjonsdagen.

Omløpsmidler vurderes til laveste av anskaffelseskost og virkelig verdi. Kortsiktig gjeld balanseføres til nominelt beløp på etableringstidspunktet.

Anleggsmidler vurderes til anskaffelseskost. Varige anleggsmidler avskrives etter en fornuftig avskrivningsplan. Anleggsmidlene nedskrives til virkelig verdi ved verdifall som ikke forventes å være forbigående. Langsiktig gjeld med unntak av andre avsetninger balanseføres til nominelt beløp på etableringstidspunktet.

Fordringer

Kundefordringer og andre fordringer er oppført i balansen til pålydende etter fradrag for avsetning til forventet tap. Avsetning til tap gjøres på grunnlag av individuelle vurderinger av de enkelte fordringene. I tillegg gjøres det for øvrige kundefordringer en uspesifisert avsetning for å dekke antatt tap.

Varige driftsmidler

Varige driftsmidler balanseføres og avskrives over driftsmidlenes levetid dersom de har antatt levetid over 3 år og har en kostpris som overstiger kr 15.000. Direkte vedlikehold av driftsmidler kostnadsføres løpende under driftskostnader, mens påkostninger eller forbedringer tillegges driftsmidlets kostpris og avskrives i takt med driftsmidlet.

Forørig er følgende regnskapsprinsipper anvendt:

FIFO-metoden for tilordning av anskaffelseskost for ombyttbare finansielle eiendeler, laveste verdis prinsipp for markedsbaserte finansielle omløpsmidler, forsikret pensjonsforpliktelse er ikke balanseført - kostnaden er lik premien, pensjonsforpliktelser knyttet til AFP-ordningen er ikke balanseført, leieavtaler er ikke balanseført, langsiktige tilvirkningskontrakter er inntektsført etter fullført kontrakt metoden, pengeposter i utenlandsk valuta er verdsatt til kursen ved regnskapsårets slutt og kostmetoden er benyttet for investeringer i datterselskap/tilknyttet selskap. Egne utgifter til forskning og utvikling og til utvikling av rettigheter er kostnadsført.

Utbytte er inntektsført samme år som det er avsatt i datterselskap/tilknyttet selskap, dersom det er sannsynlig at beløpet vil mottas. Ved utbytte som overstiger andel av tilbakeholdt resultat etter kjøpet representerer den overskytende del tilbakebetaling av investert kapital, og er fratrukket investeringens verdi i balansen.

Skatt

Skattekostnaden i resultatregnskapet omfatter både periodens betalbare skatt og endring i utsatt skatt. Utsatt skatt er beregnet med 22% på grunnlag av de midlertidige forskjeller som eksisterer mellom regnskapsmessige og skattemessige verdier, samt skattemessig underskudd til fremføring ved utgangen av regnskapsåret. Skatteøkende og skattereduserende midlertidige forskjeller som reverserer eller kan reversere i samme periode er utlignet og skattevirkningen er beregnet på nettogrunnlaget.

Selskapet har ikke endret regnskapsprinsipp fra 2019 til 2020.

Note 1 - Lønnskostnader etc

	2020	2019
Lønn	269 024	74 480
Arbeidsgiveravgift	36 247	10 502
Andre relaterte ytelser	17 623	228
Sum	322 894	85 210

Foretaket har ikke ansatte



Note 2 - Ytelser til ledende personer

Det er ikke gitt ytelser til ledende personer.

Note 3 - Lån og sikkerhetsstillelse til ledende personer

Det er ikke gitt lån eller sikkerhetsstillelse til ledende personer.

Note 4 - Obligatorisk tjenstepensjon

Foretaket er ikke pliktig til å ha tjenstepensjonsordning etter lov om obligatorisk tjenstepensjon.

Note 5 - Revisjon

	2020
Revisjon	14 000
Andre tjenester	
Sum godtgjørelse til revisor	14 000

Note 6 - Bankinnskudd

I posten for bankinnskudd inngår egen konto for bundne skattetrekksmidler med kr 8 444. Skyldig skattetrekk er kr 8 487.

Note 7 - Spesifikasjon av varige driftsmidler

	Driftsløsøre, inventar o.l
Anskaffelseskost 01.01.2020	
Tilgang i året	23 305
Avgang i året	0
Anskaffelseskost 31.12.2020	23 305
Akkumulerte avskr. 31.12.2020	(1 554)
Balanseført verdi pr. 31.12.2020	21 751
Årets avskrivninger	(1 554)
Økonomisk levetid	5 år
Avskrivningsplan: Lineær	20 %



Note 8 - Aksjekapital og aksjonærer

Aksjeklasse	Antall aksjer	Pålydende	Bokført verdi
Ordinære aksjer	1 000	1 000,00	1 000 000,00
Sum	1 000		1 000 000,00

Aksjeeier	Antall aksjer	Eierandel	Aksjeklasse
JENS CHRISTIAN BANG AS	500	50,00%	Ordinære aksjer
STIG ELSFJORDSTRAND AS	500	50,00%	Ordinære aksjer
Totalt antall aksjer	1 000	100,00%	

Note 9 - Egenkapital

	Aksjekapital	Overkurs	Annen innsk. EK	Annen EK	Sum
Egenkapital 01.01.2020	1 000 000	3 652 401	(25 945)	2 699 983	7 326 439
Tilleggsutbytte				(2 850 000)	(2 850 000)
Årets resultat				9 100 337	9 100 337
Avsatt utbytte				(3 000 000)	(3 000 000)
Egenkapital 31.12.2020	1 000 000	3 652 401	(25 945)	5 950 320	10 576 776

Note 10 - Skatt

	2020	2019
Ordinært resultat før skattekostnad	9 114 591	2 699 983
+/- Permanente forskjeller	(8 876 572)	(2 873 211)
+/- Årets endring i midlertidige forskjeller	(5 438)	
- Fremførbart underskudd / korreksjonsinntekt	(173 228)	
Årets skattegrunnlag	59 353	(173 228)
Betalbar inntektsskatt for selskapet basert på 22%	13 058	
Sum	13 058	
+/- Endring i utsatt skatt	1 196	
Skattekostnad i resultatregnskapet	14 254	0
Betalbar skatt i skattekostnad	13 058	
Betalbar skatt i balansen	13 058	0

Note 11 - Midl. forskjeller - Utsatt skatt/skattefordel

Utsatt skatt/utsatt skattefordel i balansen avsettes på grunnlag av forskjeller mellom regnskapsmessige og skattemessige verdier i henhold til norsk regnskapsstandard for skatt. Midlertidige skatteøkende og skattereduserende forskjeller som kan utlignes er nettoført.

Midlertidige forskjeller knyttet til:	01.01.2020	31.12.2020	Endring
Anleggsmidler	0	5 438	(5 438)
Skattemessig fremførbart underskudd	(173 228)	0	(173 228)
Netto forskjeller	(173 228)	5 438	(178 666)
Skattereduserende forskjeller som ikke kan utlignes	173 228	0	173 228
Sum midlertidige forskjeller	0	5 438	(5 438)
Utsatt skatt 31.12.20. basert på 22%	0	1 196	(1 196)

Note 12 - Investering i Datterselskap

Foretaksnavn	Foretakssted	Eierandel/	Selskapets	Selskapets resultat
--------------	--------------	------------	------------	---------------------



		stemmeandel	egenkapital 31. desember 2020	for 2020
Already On AS	Bærum	95%/95%	3 275 147	9 253 686
Xelfer AS	Drammen	42,5%/42,5%	Ikke klart	Ikke klart
Innmeldt AS	Bærum	35,21%/35,21%	Ikke klart	Ikke klart



KOPSTAD & KURE
Revisjon og rådgivning

Til generalforsamlingen i
Digital Idea AS

UAVHENGIG REVISORS BERETNING

Uttalelse om revisjonen av årsregnskapet

Konklusjon

Vi har revidert Digital Idea AS' årsregnskap som viser et overskudd på kr 9 100 337. Årsregnskapet består av balanse per 31. desember 2020, resultatregnskap for regnskapsåret avsluttet per denne datoen og noter til årsregnskapet, herunder et sammendrag av viktige regnskapsprinsipper.

Etter vår mening er det medfølgende årsregnskapet avgitt i samsvar med lov og forskrifter og gir et rettviseende bilde av selskapets finansielle stilling per 31. desember 2020, og av dets resultater for regnskapsåret avsluttet per denne datoen i samsvar med regnskapslovens regler og god regnskapsskikk i Norge.

Grunnlag for konklusjonen

Vi har gjennomført revisjonen i samsvar med lov, forskrift og god revisjonsskikk i Norge, herunder de internasjonale revisjonsstandardene (ISA-ene). Våre oppgaver og plikter i henhold til disse standardene er beskrevet i Revisors oppgaver og plikter ved revisjon av årsregnskapet. Vi er uavhengige av selskapet slik det kreves i lov og forskrift, og har overholdt våre øvrige etiske forpliktelser i samsvar med disse kravene. Etter vår oppfatning er innhentet revisjonsbevis tilstrekkelig og hensiktsmessig som grunnlag for vår konklusjon.

Styrets og daglig leders ansvar for årsregnskapet

Styret og daglig leder (ledelsen) er ansvarlig for å utarbeide årsregnskapet i samsvar med lov og forskrifter, herunder for at det gir et rettviseende bilde i samsvar med regnskapslovens regler og god regnskapsskikk i Norge. Ledelsen er også ansvarlig for slik intern kontroll som den finner nødvendig for å kunne utarbeide et årsregnskap som ikke inneholder vesentlig feilinformasjon, verken som følge av misligheter eller utilsiktede feil.

Ved utarbeidelsen av årsregnskapet må ledelsen ta standpunkt til selskapets evne til fortsatt drift og opplyse om forhold av betydning for fortsatt drift. Forutsetningen om fortsatt drift skal legges til grunn for årsregnskapet så lenge det ikke er sannsynlig at virksomheten vil bli avviklet.

Revisors oppgaver og plikter ved revisjonen av årsregnskapet

Vårt mål er å oppnå betryggende sikkerhet for at årsregnskapet som helhet ikke inneholder vesentlig feilinformasjon, verken som følge av misligheter eller utilsiktede feil, og å avgi en revisjonsberetning som inneholder vår konklusjon. Betryggende sikkerhet er en høy grad av sikkerhet, men ingen garanti for at en revisjon utført i samsvar med lov, forskrift og god revisjonsskikk i Norge, herunder ISA-ene, alltid vil avdekke vesentlig feilinformasjon som eksisterer. Feilinformasjon kan oppstå som følge av misligheter eller utilsiktede feil. Feilinformasjon blir vurdert som vesentlig dersom den enkeltvis eller samlet med rimelighet kan forventes å påvirke økonomiske beslutninger som brukerne foretar basert på årsregnskapet.

For videre beskrivelse av revisors oppgaver og plikter vises det til
<https://revisorforeningen.no/revisjonsberetninger>

Kopstad og Kure Revisjon

Muusøya 1, 3023 DRAMMEN – www.kkrevisjon.no
Foretaksregisteret: 922 176 647 – Medlem av Den Norske Revisorforening



KOPSTAD & KURE
Revisjon og rådgivning

Uttalelse om øvrige lovmessige krav

Konklusjon om registrering og dokumentasjon

Basert på vår revisjon av årsregnskapet som beskrevet ovenfor, og kontrollhandlinger vi har funnet nødvendig i henhold til internasjonal standard for attestasjonsoppdrag (ISAE) 3000 «Attestasjonsoppdrag som ikke er revisjon eller forenklet revisorkontroll av historisk finansiell informasjon», mener vi at ledelsen har oppfylt sin plikt til å sørge for ordentlig og oversiktlig registrering og dokumentasjon av selskapets regnskapsopplysninger i samsvar med lov og god bokføringsskikk i Norge.

Drammen, 19. mars 2021


Kopstad og Kure Revisjon AS


Petter Kopstad
Statsautorisert revisor
(elektronisk signert)

Kopstad og Kure Revisjon

Muusøya 1, 3023 DRAMMEN – www.kkrevisjon.no
Foretaksregisteret: 922 176 647 – Medlem av Den Norske Revisorforening



 Legally signed by
Stig Elsfjordstrand
17.03.2021

 Legally signed by
Jens-Christian Bang
19.03.2021

Årsregnskap for 2020

**DIGITAL IDEA AS
1366 LYSAKER**

Innhold

Resultatregnskap

Balanse

Noter

Revisjonsberetning



Resultatregnskap for 2020 DIGITAL IDEA AS


Legally signed by
Stig Elsfjordstrand
17.03.2021


Legally signed by
Jens-Christian Bang
19.03.2021

	Note	2020	2019
Salgsinntekt		110 955	106 028
Annen driftsinntekt		1 532 448	283 155
Sum driftsinntekter		1 643 403	389 183
Varekostnad		(141 364)	(55 617)
Lønnskostnad	1, 4	(322 894)	(85 210)
Avskrivning på driftsmidler og immaterielle eiendeler		(1 554)	0
Annen driftskostnad	5	(864 819)	(398 227)
Sum driftskostnader		(1 330 632)	(539 054)
Driftsresultat		312 771	(149 871)
Inntekt på investering i datter-/tilknyttet selskap		8 882 500	2 850 000
Annen renteinntekt		19	54
Sum finansinntekter		8 882 519	2 850 054
Annen rentekostnad		(80 700)	(201)
Sum finanskostnader		(80 700)	(201)
Netto finans		8 801 820	2 849 853
Ordinært resultat før skattekostnad		9 114 591	2 699 983
Skattekostnad på ordinært resultat	11	(14 254)	0
Ordinært resultat		9 100 337	2 699 983
Årsresultat		9 100 337	2 699 983
Overføringer			
Utbytte		3 000 000	0
Tilleggsutbytte		2 850 000	0
Annen egenkapital		3 250 337	2 699 983
Sum		9 100 337	2 699 983



Balanse pr. 31. desember 2020 DIGITAL IDEA AS

 Legally signed by
Stig Elsfjordstrand
17.03.2021

 Legally signed by
Jens-Christian Bang
19.03.2021

	Note	2020	2019
EIENDELER			
Anleggsmidler			
Varige driftsmidler			
Driftsløsøre, inventar, verktøy, kontormaskiner, ol.	8	21 751	0
Sum varige driftsmidler		21 751	0
Finansielle anleggsmidler			
Investering i datterselskap	6	10 202 801	4 622 401
Sum finansielle anleggsmidler		10 202 801	4 622 401
Sum anleggsmidler		10 224 552	4 622 401
Omløpsmidler			
Fordringer			
Kundefordringer		0	499 530
Andre fordringer		33 033	4 397
Konsernfordringer		8 882 500	2 850 000
Sum fordringer		8 915 533	3 353 927
Bankinnskudd, kontanter og lignende	7	418 130	173 857
Sum bankinnskudd, kontanter og lignende		418 130	173 857
Sum omløpsmidler		9 333 663	3 527 785
Sum eiendeler		19 558 215	8 150 185



Balanse pr. 31. desember 2020 DIGITAL IDEA AS

Legally signed by
Stig Elsfjordstrand
17.03.2021

Legally signed by
Jens-Christian Bang
19.03.2021

	Note	2020	2019
EGENKAPITAL OG GJELD			
Egenkapital			
Innskutt egenkapital			
Aksjekapital (1 000 aksjer à kr 1 000,00)	9, 10	1 000 000	1 000 000
Overkurs	10	3 652 401	3 652 401
Annen innskutt egenkapital	10	(25 945)	(25 945)
Sum innskutt egenkapital		4 626 456	4 626 456
Opptjent egenkapital			
Annen egenkapital	10	5 950 320	2 699 983
Sum opptjent egenkapital		5 950 320	2 699 983
Sum egenkapital	10	10 576 776	7 326 439
Gjeld			
Avsetning for forpliktelser			
Utsatt skatt	12	1 196	0
Sum avsetning for forpliktelser		1 196	0
Sum langsiktig gjeld		1 196	0
Kortsiktig gjeld			
Leverandørgjeld		37 649	39 993
Betalbar skatt	11	13 058	0
Skyldige offentlige avgifter		18 690	96 150
Kortsiktig konserngjeld		5 882 014	280 000
Utbytte		3 000 000	0
Annen kortsiktig gjeld		28 832	407 604
Sum kortsiktig gjeld		8 980 243	823 747
Sum gjeld		8 981 439	823 747
Sum egenkapital og gjeld		19 558 215	8 150 185

Lysaker, 15.3.2021

Jens-Christian Bang
Styrets leder

Stig Elsfjordstrand
Styremedlem / Daglig leder



Noter 2020 DIGITAL IDEA AS



Regnskapsprinsipper

Årsregnskapet er satt opp i samsvar med regnskapsloven og god regnskapsskikk for små foretak.

Salgsinntekter

Inntektsføring ved salg av varer skjer på leveringstidspunktet. Tjenester inntektsføres etter hvert som de leveres.

Klassifisering og vurdering av balanseposter

Omløpsmidler og kortsiktig gjeld omfatter poster som knytter seg til varekretsløpet. For andre poster enn kundefordringer omfattes poster som forfaller til betaling innen ett år etter transaksjonsdagen. Anleggsmidler er eiendeler bestemt til varig eie og bruk. Langsiktig gjeld er gjeld som forfaller senere enn ett år etter transaksjonsdagen.

Omløpsmidler vurderes til laveste av anskaffelseskost og virkelig verdi. Kortsiktig gjeld balanseføres til nominelt beløp på etableringstidspunktet.

Anleggsmidler vurderes til anskaffelseskost. Varige anleggsmidler avskrives etter en fornuftig avskrivningsplan. Anleggsmidlene nedskrives til virkelig verdi ved verdifall som ikke forventes å være forbigående. Langsiktig gjeld med unntak av andre avsetninger balanseføres til nominelt beløp på etableringstidspunktet.

Fordringer

Kundefordringer og andre fordringer er oppført i balansen til pålydende etter fradrag for avsetning til forventet tap. Avsetning til tap gjøres på grunnlag av individuelle vurderinger av de enkelte fordringene. I tillegg gjøres det for øvrige kundefordringer en uspesifisert avsetning for å dekke antatt tap.

Varige driftsmidler

Varige driftsmidler balanseføres og avskrives over driftsmidlenes levetid dersom de har antatt levetid over 3 år og har en kostpris som overstiger kr 15.000. Direkte vedlikehold av driftsmidler kostnadsføres løpende under driftskostnader, mens påkostninger eller forbedringer tillegges driftsmidlets kostpris og avskrives i takt med driftsmidlet.

Forøvrig er følgende regnskapsprinsipper anvendt:

FIFO-metoden for tilordning av anskaffelseskost for ombyttbare finansielle eiendeler, laveste verdis prinsipp for markedsbaserte finansielle omløpsmidler, forsikret pensjonsforpliktelse er ikke balanseført - kostnaden er lik premien, pensjonsforpliktelser knyttet til AFP-ordningen er ikke balanseført, leieavtaler er ikke balanseført, langsiktige tilvirkningskontrakter er inntektsført etter fullført kontrakt metoden, pengeposter i utenlandsk valuta er verdsatt til kursen ved regnskapsårets slutt og kostmetoden er benyttet for investeringer i datterselskap/tilknyttet selskap. Egne utgifter til forskning og utvikling og til utvikling av rettigheter er kostnadsført.

Utbytte er inntektsført samme år som det er avsatt i datterselskap/tilknyttet selskap, dersom det er sannsynlig at beløpet vil mottas. Ved utbytte som overstiger andel av tilbakeholdt resultat etter kjøpet representerer den overskytende del tilbakebetaling av investert kapital, og er fratrukket investeringens verdi i balansen.

Skatt

Skattekostnaden i resultatregnskapet omfatter både periodens betalbare skatt og endring i utsatt skatt. Utsatt skatt er beregnet med 22% på grunnlag av de midlertidige forskjeller som eksisterer mellom regnskapsmessige og skattemessige verdier, samt skattemessig underskudd til fremføring ved utgangen av regnskapsåret. Skatteøkende og skattereduserende midlertidige forskjeller som reverserer eller kan reversere i samme periode er utlignet og skattevirkningen er beregnet på nettogrunnlaget.

Selskapet har ikke endret regnskapsprinsipp fra 2019 til 2020.

Note 1 - Lønnskostnader etc

	2020	2019
Lønn	269 024	74 480
Arbeidsgiveravgift	36 247	10 502
Andre relaterte ytelser	17 623	228
Sum	322 894	85 210

Foretaket har ikke ansatte



Legally signed by
Stig Elsfjordstrand
17.03.2021

Legally signed by
Jens-Christian Bang
19.03.2021

Note 2 - Ytelser til ledende personer

Det er ikke gitt ytelse til ledende personer.

Note 3 - Lån og sikkerhetsstillelse til ledende personer

Det er ikke gitt lån eller sikkerhetsstillelse til ledende personer.

Note 4 - Obligatorisk tjenestepensjon

Foretaket er ikke pliktig til å ha tjenestepensjonsordning etter lov om obligatorisk tjenestepensjon.

Note 5 - Revisjon

	2020
Revisjon	14 000
Andre tjenester	
Sum godtgjørelse til revisor	14 000

Note 6 - Investering i Datterselskap

Foretaksnavn	Foretakssted	Eierandel/ stemmeandel	Selskapets egenkapital 31. desember 2020	Selskapets resultat for 2020
Already On AS	Bærum	95%/95%	3 275 147	9 253 686
Xelfer AS	Drammen	42,5%/42,5%	Ikke klart	Ikke klart
Innmeldt AS	Bærum	35,21%/35,21%	Ikke klart	Ikke klart

Note 7 - Bankinnskudd

I posten for bankinnskudd inngår egen konto for bundne skattetreksmidler med kr 8 444. Skyldig skattetrekk er kr 8 487.

Note 8 - Spesifikasjon av varige driftsmidler

	Driftsløsøre, inventar o.l
Anskaffelseskost 01.01.2020	
Tilgang i året	23 305
Avgang i året	0
Anskaffelseskost 31.12.2020	23 305
Akkumulerte avskr. 31.12.2020	(1 554)
Balanseført verdi pr. 31.12.2020	21 751
Årets avskrivninger	(1 554)
Økonomisk levetid	5 år
Avskrivningsplan: Lineær	20 %



Legally signed by
Stig Elsfjordstrand
17.03.2021

Legally signed by
Jens-Christian Bang
19.03.2021

Note 9 - Aksjekapital og aksjonærer

Aksjeklasse	Antall aksjer	Pålydende	Bokført verdi
Ordinære aksjer	1 000	1 000,00	1 000 000,00
Sum	1 000		1 000 000,00

Aksjeeier	Antall aksjer	Eierandel	Aksjeklasse
JENS CHRISTIAN BANG AS	500	50,00%	Ordinære aksjer
STIG ELSFJORDSTRAND AS	500	50,00%	Ordinære aksjer
Totalt antall aksjer	1 000	100,00%	

Note 10 - Egenkapital

	Aksjekapital	Overkurs	Annen innsk. EK	Annen EK	Sum
Egenkapital 01.01.2020	1 000 000	3 652 401	(25 945)	2 699 983	7 326 439
Tilleggsutbytte				(2 850 000)	(2 850 000)
Årets resultat				9 100 337	9 100 337
Avsatt utbytte				(3 000 000)	(3 000 000)
Egenkapital 31.12.2020	1 000 000	3 652 401	(25 945)	5 950 320	10 576 776

Note 11 - Skatt

	2020	2019
Ordinært resultat før skattekostnad	9 114 591	2 699 983
+/- Permanente forskjeller	(8 876 572)	(2 873 211)
+/- Årets endring i midlertidige forskjeller	(5 438)	
- Fremførbart underskudd / korreksjonsinntekt	(173 228)	
Årets skattegrunnlag	59 353	(173 228)
Betalbar inntektsskatt for selskapet basert på 22%	13 058	
Sum	13 058	
+/- Endring i utsatt skatt	1 196	
Skattekostnad i resultatregnskapet	14 254	0
Betalbar skatt i skattekostnad	13 058	
Betalbar skatt i balansen	13 058	0

Note 12 - Midl. forskjeller - Utsatt skatt/skattefordel

Utsatt skatt/utsatt skattefordel i balansen avsettes på grunnlag av forskjeller mellom regnskapsmessige og skattemessige verdier i henhold til norsk regnskapsstandard for skatt. Midlertidige skatteøkende og skattereduserende forskjeller som kan utlignes er nettopført.

Midlertidige forskjeller knyttet til:	01.01.2020	31.12.2020	Endring
Anleggsmidler	0	5 438	(5 438)
Skattemessig fremførbart underskudd	(173 228)	0	(173 228)
Netto forskjeller	(173 228)	5 438	(178 666)
Skattereduserende forskjeller som ikke kan utlignes	173 228	0	173 228
Sum midlertidige forskjeller	0	5 438	(5 438)
Utsatt skatt 31.12.20. basert på 22%	0	1 196	(1 196)