



ÅRSREGNSKAPET FOR REGNSKAPSÅRET 2023 - GENERELL INFORMASJON

Enheten

Organisasjonsnummer: 913 536 770
Organisasjonsform: Aksjeselskap
Foretaksnavn: VEIDEKKE INDUSTRI AS
Forretningsadresse: Standardveien 28B
0581 OSLO

Regnskapsår

Årsregnskapets periode: 01.01.2023 - 31.12.2023

Konsern

Morselskap i konsern: Ja
Konsernregnskap lagt ved: Nei

Regnskapsregler

Regler for små foretak benyttet: Nei
Benyttet ved utarbeidelsen av årsregnskapet til selskapet: Regnskapslovens alminnelige regler

Årsregnskapet fastsatt av kompetent organ

Bekreftet av representant for selskapet: Jimmy Bengtsson
Dato for fastsettelse av årsregnskapet: 16.05.2024

Grunnlag for avgivelse

År 2023: Årsregnskapet er elektronisk innlevert
År 2022: Tall er hentet fra elektronisk innlevert årsregnskap fra 2023

Det er ikke krav til at årsregnskapet m.v. som sendes til Regnskapsregisteret er undertegnet. Kontrollen på at dette er utført ligger hos revisor/enhetens øverste organ. Sikkerheten ivaretas ved at innsender har rolle/rettighet for innsending av årsregnskapet via Altinn, og ved at det bekreftes at årsregnskapet er fastsatt av kompetent organ.

Brønnøysundregistrene, 18.06.2025



Resultatregnskap

Beløp i: NOK	Note	2023	2022
RESULTATREGNSKAP			
Inntekter			
Salgsinntekt	2, 3, 4	5 339 609 000	4 921 398 000
Annen driftsinntekt		22 631 000	28 374 000
Sum inntekter		5 362 240 000	4 949 772 000
Kostnader			
Varekostnad		1 221 118 000	1 223 464 000
Lønnskostnad	5, 18	1 041 833 000	966 969 000
Avskrivninger	11	215 165 000	204 677 000
Nedskrivning av varige driftsmidler og immaterielle eiendeler	11	1 501 000	
Annen driftskostnad	5, 6, 7	2 591 983 000	2 269 204 000
Sum kostnader		5 071 601 000	4 664 314 000
Driftsresultat		290 639 000	285 457 000
Finansinntekter og finanskostnader			
Inntekt investering i datterselskap	12		
Inntekt på investering i annet foretak i samme konsern		16 580 000	3 000 000
Renteinntekt fra foretak i samme konsern	4	448 000	93 000
Annen renteinntekt		2 186 000	3 166 000
Annen finansinntekt	8	3 170 000	2 524 000
Sum finansinntekter		22 384 000	8 783 000
Rentekostnad til foretak i samme konsern	4	67 517 000	34 990 000
Annen rentekostnad		169 000	167 000
Kostnad investering i tilknyttet selskap	12		
Annen finanskostnad	9	11 056 000	58 000
Sum finanskostnader		78 741 000	35 215 000
Netto finans		-56 357 000	-26 432 000
Ordinært resultat før skattekostnad		234 283 000	259 026 000
Skattekostnad	10	49 688 000	58 119 000
Ordinært resultat etter skattekostnad		184 595 000	200 906 000



Resultatregnskap

Beløp i: NOK	Note	2023	2022
Årsresultat		184 595 000	200 906 000
Årsresultat etter minoritetsinteresser		184 595 000	200 906 000
Totalresultat		184 595 000	200 906 000
Overføringer og disponeringer			
Avgitt konsernbidrag		154 940 000	170 856 000
Avsatt til annen egenkapital		29 655 000	30 050 000
Sum overføringer og disponeringer		184 595 000	200 906 000



Balanse

Beløp i: NOK	Note	2023	2022
BALANSE - EIENDELER			
Anleggsmidler			
Immaterielle eiendeler			
Uttaksrettigheter	11	19 727 000	21 747 000
Utsatt skattefordel	10		
Goodwill	11	20 370 000	27 057 000
Sum immaterielle eiendeler		40 097 000	48 804 000
Varige driftsmidler			
Tomter, bygninger o.a. fast eiendom	11	261 096 000	236 360 000
Maskiner og anlegg	11	1 004 963 000	947 669 000
Sum varige driftsmidler		1 266 059 000	1 184 029 000
Finansielle anleggsmidler			
Investering i datterselskap	12	25 480 000	34 400 000
Lån til foretak i samme konsern	4	8 036 000	7 704 000
Investeringer i tilknyttet selskap	12	9 534 000	9 534 000
Investeringer i aksjer og andeler	12		
Andre fordringer		11 000	19 000
Sum finansielle anleggsmidler		43 061 000	51 657 000
Sum anleggsmidler		1 349 217 000	1 284 490 000
Omløpsmidler			
Varer			
Varebeholdning	13	185 756 000	141 528 000
Sum varer		185 756 000	141 528 000
Fordringer			
Kundefordringer	14	663 980 000	695 087 000
Andre kortsiktige fordringer	14	41 736 000	27 919 000
Sum fordringer		705 717 000	723 006 000
Bankinnskudd, kontanter og lignende			
Likvider	15	58 716 000	6 511 000
Sum bankinnskudd, kontanter og lignende		58 716 000	6 511 000



Balanse

Beløp i: NOK	Note	2023	2022
Sum omløpsmidler		950 189 000	871 046 000
SUM EIENDELER		2 299 405 000	2 155 536 000
BALANSE - EGENKAPITAL OG GJELD			
Egenkapital			
Innskutt egenkapital			
Aksjekapital	16, 17	7 889 000	7 889 000
Overkurs	17	14 025 000	14 025 000
Sum innskutt egenkapital		21 914 000	21 914 000
Opptjent egenkapital			
Annen egenkapital	17	437 851 000	409 342 000
Sum opptjent egenkapital		437 851 000	409 342 000
Sum egenkapital		459 765 000	431 256 000
Gjeld			
Langsiktig gjeld			
Pensjonsforpliktelser	18	44 865 000	45 536 000
Utsatt skatt	10	17 138 000	12 003 000
Andre avsetninger for forpliktelser	19	9 412 000	17 872 000
Sum avsetninger for forpliktelser		71 414 000	75 410 000
Annen langsiktig gjeld			
Sum langsiktig gjeld		71 414 000	75 410 000
Kortsiktig gjeld			
Konsernkonto Veidekke ASA	15	592 779 000	504 722 000
Leverandørgjeld	21	407 500 000	351 011 000
Betalbar skatt	10	1 753 000	361 000
Skattetrekk og andre trekk	15	57 371 000	55 690 000
Utbytte	17		
Annen kortsiktig gjeld	21	708 824 000	737 087 000
Sum kortsiktig gjeld		1 768 226 000	1 648 870 000



Balanse

Beløp i: NOK	Note	2023	2022
Sum gjeld		1 839 641 000	1 724 281 000
SUM EGENKAPITAL OG GJELD		2 299 405 000	2 155 536 000



Statsautoriserte revisorer
Ernst & Young AS
Storørvet 7, 0155 Oslo
Postboks 1156 Sentrum, 0107 Oslo

Foretaksregisteret: NO 976 389 387 MVA
Tlf: +47 24 00 24 00
www.ey.no
Medlemmer av Den norske Revisorforening

UAVHENGIG REVISORS BERETNING

Til generalforsamlingen i Veidekke Industri AS

Konklusjon

Vi har revidert årsregnskapet for Veidekke Industri AS som består av balanse per 31. desember 2023, resultatregnskap og kontantstrømpoppstilling for regnskapsåret avsluttet per denne datoen og noter til årsregnskapet, herunder et sammendrag av viktige regnskapsprinsipper.

Etter vår mening oppfyller årsregnskapet gjeldende lovkrav og gir et rettviseende bilde av selskapets finansielle stilling per 31. desember 2023 og av dets resultater og kontantstrømmer for regnskapsåret avsluttet per denne datoen i samsvar med regnskapslovens regler og god regnskapsskikk i Norge.

Grunnlag for konklusjon

Vi har gjennomført revisjonen i samsvar med International Standards on Auditing (ISA-ene). Våre oppgaver og plikter i henhold til disse standardene er beskrevet nedenfor under *Revisors oppgaver og plikter ved revisjonen av årsregnskapet*. Vi er uavhengige av selskapet i samsvar med kravene i relevante lover og forskrifter i Norge og *International Code of Ethics for Professional Accountants* (inkludert internasjonale uavhengighetsstandarder) utstedt av International Ethics Standards Board for Accountants (IESBA-reglene), og vi har overholdt våre øvrige etiske forpliktelser i samsvar med disse kravene. Innhentet revisjonsbevis er etter vår vurdering tilstrekkelig og hensiktsmessig som grunnlag for vår konklusjon.

Øvrig informasjon

Øvrig informasjon omfatter informasjon i selskapets årsrapport bortsett fra årsregnskapet og den tilhørende revisjonsberetningen. Styret og daglig leder (ledelsen) er ansvarlig for den øvrige informasjonen. Vår konklusjon om revisjonen av årsregnskapet dekker ikke den øvrige informasjonen, og vi attesterer ikke den øvrige informasjonen.

I forbindelse med revisjonen av årsregnskapet er det vår oppgave å lese den øvrige informasjonen med det formål å vurdere om årsberetningen inneholder de opplysninger som skal gis i henhold til gjeldende lovkrav og hvorvidt det foreligger vesentlig inkonsistens mellom den øvrige informasjonen og årsregnskapet eller kunnskap vi har opparbeidet oss under revisjonen, eller hvorvidt den tilsynelatende inneholder vesentlig feilinformasjon. Dersom vi konkluderer med at den øvrige informasjonen inneholder vesentlig feilinformasjon eller ikke inneholder de opplysninger som skal gis i henhold til gjeldende lovkrav, er vi pålagt å rapportere det.

Vi har ingenting å rapportere i så henseende, og vi mener at årsberetningen er konsistent med årsregnskapet og inneholder de opplysninger som skal gis i henhold til gjeldende lovkrav.

Ledelsens ansvar for årsregnskapet

Ledelsen er ansvarlig for å utarbeide årsregnskapet og for at det gir et rettviseende bilde i samsvar med regnskapslovens bestemmelser og god regnskapsskikk i Norge. Ledelsen er også ansvarlig for slik intern kontroll som den finner nødvendig for å kunne utarbeide et årsregnskap som ikke inneholder vesentlig feilinformasjon, verken som følge av misligheter eller feil.

Ved utarbeidelsen av årsregnskapet må ledelsen ta standpunkt til selskapets evne til fortsatt drift og opplyse om forhold av betydning for fortsatt drift. Forutsetningen om fortsatt drift skal legges til grunn for årsregnskapet med mindre ledelsen enten har til hensikt å avvikle selskapet eller virksomheten, eller ikke har noe annet realistisk alternativ.



Building a better
working world

Revisors oppgaver og plikter ved revisjonen av årsregnskapet

Vårt mål er å oppnå betryggende sikkerhet for at årsregnskapet som helhet ikke inneholder vesentlig feilinformasjon, verken som følge av misligheter eller feil, og å avgi en revisjonsberetning som inneholder vår konklusjon. Betryggende sikkerhet er en høy grad av sikkerhet, men ingen garanti for at en revisjon utført i samsvar med ISA-ene, alltid vil avdekke vesentlig feilinformasjon. Feilinformasjon kan skyldes misligheter eller feil og er å anse som vesentlig dersom den enkeltvis eller samlet med rimelighet kan forventes å påvirke de økonomiske beslutningene som brukerne foretar på grunnlag av årsregnskapet.

Som del av en revisjon i samsvar med ISA-ene, utøver vi profesjonelt skjønn og utviser profesjonell skepsis gjennom hele revisjonen. I tillegg:

- identifiserer og vurderer vi risikoen for vesentlig feilinformasjon i årsregnskapet, enten det skyldes misligheter eller feil. Vi utformer og gjennomfører revisjonshandlinger for å håndtere slike risikoen, og innhenter revisjonsbevis som er tilstrekkelig og hensiktsmessig som grunnlag for vår konklusjon. Risikoen for at vesentlig feilinformasjon som følge av misligheter ikke blir avdekket, er høyere enn for feilinformasjon som skyldes feil, siden misligheter kan innebære samarbeid, forfalskning, bevisste utelatelser, uriktige fremstillinger eller overstyring av intern kontroll.
- opparbeider vi oss en forståelse av den interne kontrollen som er relevant for revisjonen, for å utforme revisjonshandlinger som er hensiktsmessige etter omstendighetene, men ikke for å gi uttrykk for en mening om effektiviteten av selskapets interne kontroll.
- evaluerer vi om de anvendte regnskapsprinsippene er hensiktsmessige og om regnskapsestimater og tilhørende noteopplysninger utarbeidet av ledelsen er rimelige.
- konkluderer vi på om ledelsens bruk av fortsatt drift-forutsetningen er hensiktsmessig, og, basert på innhentede revisjonsbevis, hvorvidt det foreligger vesentlig usikkerhet knyttet til hendelser eller forhold som kan skape betydelig tvil om selskapets evne til fortsatt drift. Dersom vi konkluderer med at det eksisterer vesentlig usikkerhet, kreves det at vi i revisjonsberetningen henleder oppmerksomheten på tilleggsopplysningene i årsregnskapet, eller, dersom slike tilleggsopplysninger ikke er tilstrekkelige, at vi modifiserer vår konklusjon. Våre konklusjoner er basert på revisjonsbevis innhentet frem til datoen for revisjonsberetningen. Etterfølgende hendelser eller forhold kan imidlertid medføre at selskapet ikke kan fortsette driften.
- evaluerer vi den samlede presentasjonen, strukturen og innholdet i årsregnskapet, inkludert tilleggsopplysningene, og hvorvidt årsregnskapet gir uttrykk for de underliggende transaksjonene og hendelsene på en måte som gir et rettviseende bilde.

Vi kommuniserer med styret blant annet om det planlagte omfanget av og tidspunktet for revisjonsarbeidet og eventuelle vesentlige funn i revisjonen, herunder vesentlige svakheter i den interne kontrollen som vi avdekker gjennom revisjonen.

Oslo, 19. mars 2024
ERNST & YOUNG AS

Revisjonsberetningen er signert elektronisk

Terje Havn
statsautorisert revisor

Uavhengig revisors beretning - Veidekke Industri AS 2023

A member firm of Ernst & Young Global Limited

Penneo Dokumentnøkkel: ISGK1-V1LCO-1SSOP-BZG4P-LTZQL-I4JM3



PENNEO

Signaturene i dette dokumentet er juridisk bindende. Dokument signert med "Penneo™ - sikker digital signatur". De signerende parter sin identitet er registrert, og er listet nedenfor.

"Med min signatur bekrefter jeg alle datoer og innholdet i dette dokument."

Terje Havn

Statsautorisert revisor

På vegne av: Ernst & Young AS

Serienummer: 9578-5994-4-464108

IP: 165.225.xxx.xxx

2024-03-19 08:26:27 UTC



Penneo Dokumentnr: ISGK1-V1LCO-1SSOP-BZG4P-LTZQL-I4JM3

Dokumentet er signert digitalt, med **Penneo.com**. Alle digitale signatur-data i dokumentet er sikret og validert av den datamaskin-utregnede hash-verdien av det opprinnelige dokument. Dokumentet er låst og tids-stemplet med et sertifikat fra en betrodd tredjepart. All kryptografisk bevis er integrert i denne PDF, for fremtidig validering (hvis nødvendig).

Hvordan bekrefter at dette dokumentet er originalen?

Dokumentet er beskyttet av ett Adobe CDS sertifikat. Når du åpner dokumentet i

Adobe Reader, skal du kunne se at dokumentet er sertifisert av **Penneo e-signature service <penneo@penneo.com>**. Dette garanterer at innholdet i dokumentet ikke har blitt endret.

Det er lett å kontrollere de kryptografiske beviser som er lokalisert inne i dokumentet, med Penneo validator - <https://penneo.com/validator>



Veidekke Industri AS Årsregnskap 2023

Innhold:

<i>Årsberetning</i>	<i>side 1</i>
<i>Resultatregnskap</i>	<i>side 6</i>
<i>Balanse</i>	<i>side 7</i>
<i>Kontantstrømoppstilling</i>	<i>side 10</i>
<i>Noter til årsregnskapet</i>	<i>side 11</i>
<i>Revisjonsberetning</i>	<i>side 28</i>



VEIDEKKE INDUSTRI AS ÅRSBERETNING 2023

Generelt om virksomheten

Veidekke Industri er organisert under virksomhetsområdet Veidekke Infrastruktur og er delt inn i tre forretningsområder: Asfalt, Geomaterialer og Drift & Vedlikehold. Veidekke Industri er en av Norges største asfaltentreprenører og blant Norges største produsenter av pukk og grus. Veidekke Industri er også en av Norges største aktører innen drift og vedlikehold av offentlig veinett. Hovedkontoret til Veidekke Industri er i Oslo, men selskapet har aktivitet over hele landet.

Samlet omsetning for Veidekke Industri endte på 5 362,2 millioner kr. mot 4 949,8 millioner kr. i 2022. Resultat før skatt ble 234,3 millioner kr., sammenlignet med et resultat før skatt på 259,0 millioner kr. i 2022. Veidekke Industri oppnådde en resultatmargin på 4,4 % i 2023, mot 5,2 % i 2022. Resultatnedgangen skyldes i hovedsak et lavere resultat i Drift & Vedlikehold, som i all hovedsak kan tilskrives et ekstraordinært godt resultat i 2022. Asfaltvirksomheten bedret resultat mot fjoråret, som følge høyt aktivitetsnivå på stat- og fylkeskontakter. Veidekke Industri hadde en positiv kontantstrøm på 35,9 millioner kr. og en egenkapitalandel på 20% ved utgangen av året.

Veidekke Industri er et underkonsern til Veidekke ASA, og er således fritatt fra plikten til å utarbeide konsernregnskap.

Marked

Det totale markedet knyttet til vedlikeholdskontrakter for asfaltering av veier for stat og fylker gikk i 2023 ned 28 % målt mot 2022, men Veidekke Industri vant 16 % mer enn fjoråret målt i tonn.

Veidekke Industri vant 4 drifts- og vedlikeholdskontrakter i 2023, samlet kontraktsverdi på 1,6 milliarder kr. (uten opsjoner). Det er flere aktører innen drift og vedlikehold av vei, og konkurransen innen dette segmentet vurderes som sunn, men noe tøffere enn tidligere år.

Helse, arbeidsmiljø og sikkerhet (HMS)

HMS er høyt prioritert i Veidekke Industri AS og det arbeides systematisk med en forbedring på dette området innen alle forretningsområdene. Veidekke Industri oppnådde også i 2023 målet om null alvorlige skader. Det ble i 2023 registrert totalt 24 skader (15 skader med fravær), sammenlignet med 18 skader i 2022.

H1-verdien, som er antall fraværsskader pr. million arbeidete timer, viser en endring, fra 3,9 i 2022 til 5,3 i 2023. H2-verdien ligger på 9,0 mot 8,9 året før. I 2021 ble det besluttet en felles tiltaksplan for Infrastruktur som har mål om å styrke linjeansvaret på HMS gjennom involvering i både oppfølging av hendelser og bygging av sikkerhetskultur. Denne tiltaksplanen er fortsatt styrende for HMS arbeidet i Veidekke Industri.

Sykefraværet endte på 5,4 % i 2023 mot 4,6% i 2022, og ligger på nivå med andre store aktører i vår bransje. Det arbeides målbevisst med sykefraværsoppfølging og spesielt tiltak mot langtidsfraværet. Det langsiktige målet for Veidekke Industri er et sykefravær på under 4 %.



Det arbeides kontinuerlig med utvikling og forbedring av bedriftens HMS-arbeid. Det er utarbeidet en HMS-strategi med fokus på proaktivt arbeid som involverer alle ansatte. Ledelsens gjennomgang av HMS er gjennomført i 2023 og gjennom dette er det besluttet å prioritere læring av de mest alvorlige ulykkene, opplæring og økt involvering av verneombudene.

Ytre miljø

Veidekke Industri er underlagt miljørettede forskrifter utarbeidet av Miljødirektoratet og kommunale instanser. Selskapet legger vekt på å møte de krav som stilles, og arbeider aktivt med tiltak som har minst mulig negativ påvirkning på miljøet.

Veidekke ASA har mål om å være klimanøytral innen 2045. Det innebærer å kutte klimagassutslipp fra både egen virksomhet og verdikjede til netto null før 2045 – og en 50% reduksjon innen 2030. Veidekke Industri AS sin ambisjon er å være en ledende aktør i vår bransje. For å oppfylle denne ambisjonen, er det utarbeidet klimaplaner som skal sikre at virksomheten når klimamålene satt av Veidekke ASA.

En rekke tiltak innen energieffektivisering og omlegging fra bruk av fossil til biobasert/fornybar energi utgjør hovedessensen i klimaplanen. Veidekke Industri sine utslipp ligger primært i energidrivere til produksjon, samt produksjonsmidler som bitumen. Reduksjon av innsatsfaktorer og bytte av energidrivere til mindre klimaintensive alternativer er primære fokusområder fremover. Veidekke Asfalt produserte høsten 2023 asfalt ved bruk av hydrogen som energikilde.

Veidekke Industri er sertifisert etter miljøstandarden NS-EN ISO 14001. Styringssystem, bygger opp under ISO 14001 og blir regelmessig gjennomgått av ledelsen. Ansvaret for etterlevelse ligger i linjen. Det gjennomføres KPI-målinger på flere miljøparametere som underlag for virksomhetsstyringen.

Veidekke Industri har vært en pådriver gjennom EBA og den Europeiske asfaltforeningen EAPA for utviklingen av et system for miljødeklarasjon av asfalt, og forbereder med dette virksomheten for en nær framtid hvor CO₂-regnskap er blitt etterspurt leveranse og tildelingskriterium.

HR

Pr. 31. desember 2023 var det 1 079 faste ansatte (1 042 faste ansatte i fjor), hvorav 693 håndverkere (647 håndverkere i fjor) og 386 ledere og funksjonærer (343 ledere og funksjonærer i fjor). I løpet av året har vi i tillegg hatt 52 sesongarbeidere innenfor asfaltvirksomheten, som er ned fra 67 i 2022.

Åpenhetsloven

Som en del av Veidekke Industri AS' arbeid med å være en ansvarlig bedrift etterleves Åpenhetsloven. Åpenhetsloven trådte i kraft 1.juli 2022, og har til hensikt å fremme virksomheters respekt for grunnleggende menneskerettigheter og anstendige arbeidsforhold i alle ledd i leverandørkjeden. Bygg og anlegg er en bransje med høy risiko for arbeidslivskriminalitet, og Veidekke har etablerte rutiner og retningslinjer på plass for å sikre en bevisstgjøring rundt etterlevelse av menneskerettighetene. Disse skal følges av alle selskapene i Veidekke-konsernet, og inkluderer blant annet Veidekkes etiske retningslinjer, policy for respekt for menneskerettigheter, samt policy for bærekraft og samfunnsansvar. En sentral del av dette arbeidet er videre å foreta en aktsomhetsvurdering av hele leverandørkjeden. Mer informasjon om Veidekkes arbeid med menneskerettigheter og redegjørelsen for aktsomhetsvurderingene finnes på konsernets hjemmesider: <https://www.veidekke.no/om-veidekke/styrende-dokumenter/>



Likestillingsredegjørelse for Veidekke Industri AS

Aktivitetssplikten

I arbeidet med å kartlegge risiko for diskriminering og andre hindre for likestilling, har Veidekke Industri i samarbeid med tillitsvalgte avdekket utfordrende områder. Det er iverksatt tiltak for å motvirke risiko på utvalgte områder, og i 2023 har implementering av tiltakene fortsatt, sammen med noen nye initiativer. Veidekke erfarer at det er vesentlig lettere å iverksette de strukturelle tiltakene enn de kulturelle aspektene, som er knyttet til holdninger og adferd. Konsernet erkjenner at dette krever langsiktig, målrettet arbeid, hvor tiltakene jevnlig må analyseres og forbedres.

Fremdeles gjenstår et betydelig arbeid med å kartlegge risiko for diskriminering og identifisere hindre for likestilling. Veidekke prioriterer arbeidet for en jevnere kjønnsbalanse, men er samtidig klar over andre årsaker til diskriminering. Sammen med tillitsvalgte fortsetter konsernet arbeidet med å kartlegge utfordringer og iverksette effektive tiltak som reduserer risiko for diskriminering for alle grupper.

<p>Prosesser knyttet til rekruttering, utvikling og belønning samt utøvelsen og forståelsen av disse</p>	<ol style="list-style-type: none"> 1. Utarbeide styrende dokumenter og prosesser for rekruttering og lederutvikling 2. Påse at prosesser knyttet til rekruttering og utvikling av ansatte er kompetansebaserte og bevisste 3. Fortsette å rette attraktivitetsarbeidet mot at kvinner skal ønske å søke seg til bransjen 4. Vise større mangfold i tekst og bilder som brukes i annonser og markedsføring 5. Bruke bevisste og objektive utvalgsmetoder tidlig i rekrutteringsprosessen og i lederevaluering og lederutvelgelse, for å hindre ubevisst diskriminering 6. Monitorere belønningssystemer for å sikre likestilling og unngå diskriminering 	<ol style="list-style-type: none"> 1. Implementert 2-4. Andelen kvinner økte i 2023 5. Er gitt høy oppmerksomhet gjennom kompetansehevingstiltak knyttet til ubevisst diskriminering 6. Det er ikke avdekket diskriminerende lønnsforskjeller mellom kvinner og menn <p>Personer i fødselspermisjon blir lønnsregulert og får ingen avkortning i bonusberegningen</p>
<p>En mannsdominert kultur, der det forekommer trakassering, diskriminering og vold mot kvinner og andre minoriteter (for eksempel som følge av seksuell orientering, kjønnsidentitet og kjønnsultrykk)</p>	<ol style="list-style-type: none"> 1. Nulltoleranse for krenkende adferd i alle former er nedfelt i Veidekkes etiske retningslinjer og i policy for mangfold og likestilling 2. Varslingsrutinene beskriver prosessen for varslings av arbeidsmiljørelaterte og psykososiale saker 3. Mobbing og trakassering som tema i ledermøter og på tillitsvalgskonferanse 	<ol style="list-style-type: none"> 1. Kontinuerlig arbeid som skal forsterkes med ytterligere kompetansehevingstiltak 2. I 2023 ble det innrapportert og behandlet ett varsel knyttet til mobbing og trakassering i selskapets varslingskanal. Øvrige varsler som er rapportert i organisasjonen, er behandlet lokalt.
<p>Bygg- og anleggsbransjen er manns-dominert, og medieoppslag om diskriminering kan gjøre det mindre attraktivt for kvinner å jobbe i bygg og anlegg</p>	<ol style="list-style-type: none"> 1. For å redusere ubevisst diskriminering er det gjennomført tiltak for kompetanseheving og refleksjon omkring tematikken 2. Det er jobbet videre med arbeidsmiljø og mangfold, for å øke bevisstheten om å skape et inkluderende arbeidsmiljø fritt for trakassering og mobbing. 3. Utarbeidelse av Veidekkekompasset 4. Gjennomført en undersøkelse for å avdekke kvinners ambisjoner og opplevde muligheter 	<ol style="list-style-type: none"> 1. Det er gjennomført kompetansehevende dialoger i ytterligere ledergrupper 2. Tema på HTU-konferansen og ledermøter 3. Veidekkekompasset, som er under implementering og er integrert i medarbeiderprosessene, gir føringer for hvilken adferd som forventes av alle ansatte og fokuserer blant annet på psykologisk trygghet og å verdsette menneskers ulikhet 4. Flere kvinner ønsker mer ansvar, og noen opplever at de ikke får like muligheter som menn. Det er vurdert mulige tiltak som skal konkluderes nærmere.



Menn og kvinner i foreldrepermisjon kan oppleve dårlig tilrettelegging før, under og etter permisjonstiden	For å sikre god dialog i overgangen før samt under og etter foreldrepermisjon, er det utarbeidet automatiske prosesser som sikrer at det blir gjennomført samtaler med medarbeiderne før og under permisjonstiden	Ledere får automatisk påminnelse om å gjennomføre samtaler, og dette følges opp av HR. Dette forventes å bidra til bedre tilrettelegging, og til at menn og kvinner tar ut foreldrepermisjon og kommer tilbake til selskapet etter endt permisjonsperiode
Andre forhold, for eksempel at stillingstider ikke er kjønnsnøytrale, eller behov for fysisk tilrettelegging av skiftebrakker for kvinner og andre som har behov for egne skiftemuligheter	1. Det er besluttet at stillingstitelen «formann» erstattes av «arbeidsleder» eller «produksjonsleder» 2. Alle prosjekter skal ha separate skiftemuligheter for menn og kvinner 3. Arbeidsklær har egen kvinnekolleksjon 4. Tilbyr gratis bind og tamponger på alle faste kontorer, og piloterer på utvalgte prosjekter	1. Stillingstitelen «formann» er fjernet 2. Det er tilrettelagt for separate skiftemuligheter i prosjektene, men avvik kan forekomme i mindre prosjekter 3. Iverksatt 4. Iverksatt
For personer med funksjonsnedsettelse er det vanskeligere å få innpass i en bransje der majoriteten av medarbeiderne jobber ute på bygg- og anleggsprosjekter	Så langt det er mulig, blir det tilrettelagt for medarbeidere som har funksjonsnedsettelse	Vurderes og tilrettelegges i hvert enkelt tilfelle
Det er lagt lite vekt på å rekruttere medarbeidere med flerkulturell bakgrunn. Derfor er andelen lav, og det gjør bransjen enda mindre attraktiv for denne gruppen	Foreløpig ikke prioritert	

Redegjørelsesplikten

Lav kvinneandel er en stor bransjeutfordring, noe også Veidekke gjenspeiler. Veidekke Industri arbeider for større mangfold i arbeidsstyrken, med særlig oppmerksomhet om bedre kjønnsbalanse, og har lagt et systematisk løp for å nå målene om å øke andelen kvinnelige operative ledere til over 20 %. Ved utgangen av 2023 var 7,2 % av operative ledere i de norske virksomhetene kvinner. Per 31.12.23 utgjorde kvinner 11,2 % av Veidekke Industri sine ansatte, som er på nivå med 2022 (10,6 %). Kvinner utgjør 20 % av funksjonærene og nær 6 % av håndverkerne. Blant lærlinger sank andelen kvinner til 12 %, fra 25 % i 2022.

Det er satt mål om at kvinner skal utgjøre halvparten av studenter i sommerjobb og 40 % av nyutdannede ansatte innen utgangen av 2025. 27 % av nyutdannede ansatte var kvinner, mot 0 % i 2022.

I flere år har det vært stor oppmerksomhet om rekruttering av kvinner til de fleste funksjoner i konsernet, og særlig til operative lederroller. Likevel har kvinneandelen i Veidekke vært stabil gjennom mange år, med kun en svakt positiv utvikling. Andelen kvinnelige nyutdannede fra høyskoler er stabilisert på måltallet, og dette er en viktig rekrutteringskilde til operative ledere. Den positive utviklingen i andel kvinnelige lærlinger tilskrives generell oppmerksomhet rundt viktigheten av yrkesfag, og spesielt større oppmerksomhet om å rekruttere kvinner til disse fagområdene.

Kjønnsbalanse*		Midlertidig ansatte*		Foreldrepermisjon*		Faktisk deltid*		Ufrivillig deltid**	
Oppgis i antall		Oppgis i antall av alle ansatte		Oppgis i gjennomsnitt antall uker		Oppgis i antall av alle ansatte		Oppgis i antall av alle ansatte	
Kvinner	Menn	Kvinner	Menn	Kvinner	Menn	Kvinner	Menn	Kvinner	Menn
121	958	16	36	N/A	16	13	13	0	0

Merk: Midlertidig ansatte er primært sesongarbeidere i asfaltvirksomheten og personer i sommerjobb. *) Rapporteres hvert år **) Rapporteres hvert annet år



Andelen deltidsansatte i Veidekke er svært lav, men det er forskjeller mellom kjønnene. I kartleggingen av ufrivillig deltid i 2023, rapporterte ingen medarbeidere om ufrivillig deltid. Det er opprettet en prosess for systematisk å undersøke ufrivillig deltid for alle ansatte annethvert år.

Lønnskartlegging

Ansatte er gruppert i seks ulike grupper, som representerer lik lønn for likt arbeid. For håndverkere representerer dette også arbeid av lik verdi. Veidekke arbeider med å utvikle en bedre rollestruktur, for å kunne sammenligne arbeid av lik verdi. Lønnsbegrepet inkluderer grunnlønn samt alle variable ytelser.

Gruppering	Kvinners lønn i % av menn
Funksjonærer med overtidsbetaling	85,8
Funksjonærer ledende/ uavhengige	93,3
Prosjekt-funksjonærer med overtidsbetaling	N/A
Prosjekt-funksjonærer ledende/ uavhengige	N/A
Fagarbeidere	83
Baser	N/A

Kartleggingen viser lønnsforskjeller mellom kvinner og menn. Årsakene til forskjellene er i stort knyttet til at majoriteten av ansatte er menn. Disse har lengre ansiennitet og har hovedvekten av de tyngste rollene, både i og over prosjekt. Ledergruppene domineres også av menn, og det er et markedspress på prosjektledere som også er en mannsdominert kategori. Det er mindre forskjeller i grunnlønn enn i totalkompensasjon. Blant håndverkere, jobber kvinnene i roller som i mindre grad omfattes av akkord og overtid. Så langt ser forskjellene ut til å henge sammen med roller. Analysene ikke avdekket forskjeller knyttet til kjønnsdiskriminering. Enhetene vil imidlertid analysere tallene ytterligere for å kunne avdekke om det kan være systematiske forskjeller.

Veidekke jobber videre med å legge til rette for at kvinner velger operative roller. Dette adresseres gjennom både strukturelle og kulturelle tiltak i selskapene (se aktivitetsplikten).

Veidekke Industri sine datterselskaper redegjør for aktivitets- og redegjørelsesplikten i sine respektive årsrapporter.

Diskriminering

Diskrimineringslovens formål er å fremme likestilling, sikre like muligheter og rettigheter samt å hindre diskriminering på grunn av etnisitet (etniske grupper, kulturelle, språklige, økonomiske, historiske, religiøse eller politiske kriterier).

Vi har en bevisst holdning til dette og tar hensyn til dette ved blant annet rekruttering, lønns- og arbeidsvilkår, forfremmelser og utviklingsmuligheter. Vi har også klare retningslinjer som beskytter mot mobbing og trakassering. For arbeidstakere som har behov for spesiell tilrettelegging av arbeidet foretas det individuell tilrettelegging av arbeidsplass og arbeidsoppgaver. Det arbeides aktivt og målrettet for å tilrettelegge de fysiske arbeidsforholdene der det er nødvendig.



Utsikter

For drift og vedlikeholdstjenester legger vi bak oss flere år med kraftig vekst. Veidekke Industri forventer en utflating på 2023 nivå for 2024 og 2025 i kronebeløp. Dette er i tråd med Nasjonal transportplan, der foreløpig oppfølgingsgrad ligger godt over 100% av økonomisk ramme for første seksårsperiode.

I asfaltmarkedet er det forventet en moderat utvikling i volum etter en kraftig vekst i SSBs prisindeks for asfaltlegging i 2021 og 2022.

Geomaterialer er første segmentet i Veidekke Industri som påvirkes av redusert aktivitet i bygg- og anleggsmarkedet. Virksomheten er også påvirket av reduksjonen i tonnvolument som har vært i asfalt de siste årene. Sett i lys av dette ventes et aktivitetsnivå tilsvarende 2023 for Geomaterialer.

Forsikring for styrets medlemmer og daglig leder

Veidekke Industri er omfattet av Veidekke-konsernets til enhver tid gjeldende styreansvarsforsikring. Denne er plassert i et forsikringsselskap med god rating.

Finansiell risiko

Selskapet er noe eksponert for endring i valutakurser og råvareindekser for innkjøp av enkelte varer og tjenester.

Veidekke Industri er eksponert for renterisiko ved at den rentebærende gjelden har flytende rentebetingelser som innebærer at selskapet er påvirket av endringer i rentenivået. Risikoen for at kunder ikke har evne til å oppfylle sine betalingsforpliktelser anses for lav da det historisk har vært lite tap på fordringer. Dette skyldes blant annet at en prosentvis stor andel av Veidekke Industris omsetning er mot offentlige kunder og at de største utestående fordringene er dekket med bankgaranti.

Styre og eierforhold

Selskapets aksjekapital var ved årsskiftet kr 7 889 000,- fordelt på 7 889 aksjer hver pålydende kr 1 000,-. Veidekke ASA er 100 % eier av Veidekke Industri AS.

Styret i selskapet består av:

Jimmy Fredrik Bengtsson	(styrets leder)
Øivind Larsen	(daglig leder)
Siv Hege Solheim	(styremedlem)
Knut Anders Moland	(ansattes representant)
Stig Malcolm	(ansattes representant)



Disponering av resultat

Styret mener at årsregnskapet gir et rettviseende bilde av Veidekke Industri AS' eiendeler og gjeld, finansielle stilling og resultat. I henhold til regnskapslovens paragraf 3-3 bekrefter styret at grunnlaget for fortsatt drift er til stede. Årsregnskapet for 2023 er utarbeidet i samsvar med dette.

Styret foreslår at årsresultatet til Veidekke Industri på 185 millioner kr. disponeres slik:

Avsatt til konsernbidrag	155 millioner kr.
Overført til annen egenkapital	<u>30 millioner kr.</u>
Årsresultat	185 millioner kr.

Oslo, 19.03.2024

Jimmy Fredrik Bengtsson
styrets leder

Siv Hege Solheim
styremedlem

Stig Malcom
ansattes representant

Knut Anders Moland
ansattes representant

Øivind Larsen
adm. direktør



Resultatregnskap pr. 1.1.-31.12.

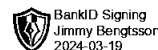
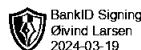
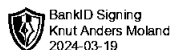
Veidekke Industri AS

Alle tall i NOK 1000

Driftsinntekter og driftskostnader	Note	2023	2022
Salgsinntekt	2, 3, 4	5 339 609	4 921 398
Annen driftsinntekt		22 631	28 374
Sum driftsinntekter		5 362 240	4 949 772
Varekostnad		1 221 118	1 223 464
Lønnskostnad	5, 18	1 041 833	966 969
Avskrivninger	11	215 165	204 677
Nedskrivning av driftsmidler og immaterielle eiendeler	11	1 501	0
Annen driftskostnad	5, 6, 7	2 591 983	2 269 204
Sum driftskostnader		5 071 601	4 664 314
Driftsresultat		290 639	285 457
Finansinntekter og finanskostnader			
Inntekt på investering i annet foretak i samme konsern		16 580	3 000
Renteinntekt fra foretak i samme konsern	4	448	93
Annen renteinntekt		2 186	3 166
Annen finansinntekt	8	3 170	2 524
Rentekostnad til foretak i samme konsern	4	67 517	34 990
Annen rentekostnad		169	167
Annen finanskostnad	9	11 056	58
Resultat av finansposter		-56 357	-26 432
Resultat før skattekostnad		234 283	259 026
Skattekostnad	10	49 688	58 119
Resultat etter skattekostnad		184 595	200 906
Årsresultat		184 595	200 906
Overføringer			
Avsatt konsernbidrag		154 940	170 856
Avsatt til annen egenkapital		29 655	30 050
Sum overføringer		184 595	200 906

Veidekke Industri AS

Side 8





Balanse pr. 31. desember

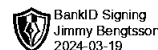
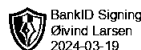

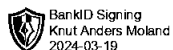
Veidekke Industri AS

Alle tall i NOK 1000

Eiendeler	Note	2023	2022
Anleggsmidler			
Immaterielle eiendeler			
Uttaksrettigheter	11	19 727	21 747
Goodwill	11	20 370	27 057
Sum immaterielle eiendeler		40 097	48 804
Varige driftsmidler			
Tomter, bygninger o.a. fast eiendom	11	261 096	236 360
Maskiner og anlegg	11	1 004 963	947 669
Sum varige driftsmidler		1 266 059	1 184 029
Finansielle anleggsmidler			
Investeringer i datterselskap	12	25 480	34 400
Lån til foretak i samme konsern	4	8 036	7 704
Investeringer i TKS og FKS	12	9 534	9 534
Andre fordringer		11	19
Sum finansielle anleggsmidler		43 061	51 657
Sum anleggsmidler		1 349 217	1 284 490
Omløpsmidler			
Varebeholdning	13	185 756	141 528
Sum varebeholdning		185 756	141 528
Fordringer			
Kundefordringer	14	663 980	695 087
Andre kortsiktige fordringer	14	41 736	27 919
Sum fordringer		705 717	723 006
Likvider	15	58 716	6 511
Sum likvider		58 716	6 511
Sum omløpsmidler		950 189	871 046
Sum eiendeler		2 299 405	2 155 536

Veidekke Industri AS

Side 9





Balanse pr. 31. desember

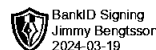
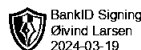
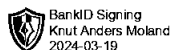
Veidekke Industri AS

Alle tall i NOK 1000

Egenkapital og gjeld	Note	2023	2022
Innskutt egenkapital			
Aksjekapital	16, 17	7 889	7 889
Overkurs	17	14 025	14 025
Sum innskutt egenkapital		21 914	21 914
Opptjent egenkapital			
Annen egenkapital	17	437 851	409 342
Sum opptjent egenkapital		437 851	409 342
Sum egenkapital		459 765	431 256
Gjeld			
Avsetning for forpliktelser			
Pensjonsforpliktelser	18	44 865	45 536
Utsatt skatt	10	17 138	12 003
Andre avsetninger for forpliktelser	19	9 412	17 872
Sum avsetning for forpliktelser		71 414	75 410
Annen langsiktig gjeld			
Kortsiktig gjeld			
Konsernkonto Veidekke ASA	15	592 779	504 722
Leverandørgjeld	21	407 500	351 011
Betalbar skatt	10	1 753	361
Skattetrekk og andre trekk	15	57 371	55 690
Annen kortsiktig gjeld	21	708 824	737 087
Sum kortsiktig gjeld		1 768 226	1 648 870
Sum gjeld		1 839 641	1 724 281
Sum egenkapital og gjeld		2 299 405	2 155 536

Veidekke Industri AS

Side 10





Balanse pr. 31. desember

Veidekke Industri AS

Oslo, 19.03.2024
Styret i Veidekke Industri AS

Jimmy Fredrik Bengtsson
styreleder

Siv Hege Solheim
styremedlem


Knut Anders Moland
styremedlem

Stig Malcolm
styremedlem


Øivind Larsen
daglig leder

Veidekke Industri AS


Side 11

 BankID Signing
Knut Anders Moland
2024-03-19

 BankID Signing
Stig Malcolm
2024-03-19

 BankID Signing
Siv Hege Solheim
2024-03-19

 BankID Signing
Øivind Larsen
2024-03-19

 BankID Signing
Jimmy Bengtsson
2024-03-19



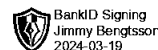
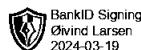
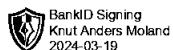
Kontantstrømoppstilling

Veidekke Industri AS

Alle tall i NOK 1000	2023	2022
Kontantstrømmer fra operasjonelle aktiviteter		
Resultat før skattekostnad	234 283	259 026
- Periodens betalte skatt	-361	-28 938
+/- Tap/gevinst ved salg av anleggsmidler	-19 761	-22 317
+ Ordinære avskrivninger	215 165	204 676
+ Nedskrivning anleggsmidler	1 501	0
+/- Endring i varelager	-44 227	54 379
+/- Endring i kundefordringer	31 107	-194 139
+/- Endring i leverandørgjeld	56 488	46 424
+/- Effekt av valutakursendringer	3 756	0
+/- Endring i andre tidsavgrensningsposter	-37 527	45 931
= Netto kontantstrøm fra operasjonelle aktiviteter	440 423	365 041
Kontantstrømmer fra investeringsaktiviteter		
+ Innbetalinger ved salg av varige driftsmidler	23 798	27 681
- Utbetalinger ved kjøp av varige driftsmidler	-294 026	-285 627
+ Innbetalinger ved salg av aksjer og andeler i andre foretak	0	1 000
= Netto kontantstrøm fra investeringsaktiviteter	-270 228	-256 946
Kontantstrømmer fra finansieringsaktiviteter		
- Utbetalinger av utbytte/konsernbidrag	-219 047	-267 555
+ Innbetalinger av konsernbidrag	13 000	0
= Netto kontantstrøm fra finansieringsaktiviteter	-206 047	-267 555
= Netto endring i kontanter og kontantekvivalenter	-35 852	-159 460
+ Likviditetsbeholdning pr. 01.01.	-498 210	-338 750
= Likviditetsbeholdning pr. 31.12.	-534 062	-498 210
Likvider	58 716	6 511
Gjeld til Veidekke ASA	-592 779	-504 722
	-534 062	-498 210

Veidekke Industri AS

Side 12





Noter til årsregnskapet 2023

Veidekke Industri AS

(Alle tall i NOK 1000)

Note 1 - Regnskapsprinsipper

Årsregnskapet er satt opp i samsvar med regnskapsloven av 1998 og god regnskapsskikk.

Konsern tilknytning og konsolidering

Selskapet inngår i konsernregnskapet til Veidekke ASA og er således fritatt fra plikten til å utarbeide konsernregnskap. Konsernregnskapet til Veidekke ASA kan hentes på www.veidekke.no. Datterselskaper er selskaper der Veidekke Industri AS har bestemmende innflytelse. Investeringene i datterselskaper regnskapsføres til det laveste av anskaffelseskost og virkelig verdi. Tilknyttede og felleskontrollerte selskaper er innarbeidet etter kostmetoden. Øvrige investeringer i andre selskaper er oppført til det laveste av anskaffelseskost og virkelig verdi.

Inntektsføring

Inntektsføring av varer resultatføres når levering har funnet sted og det vesentligste av risiko og avkastning er overført. Inntekter fra salg av tjenester resultatføres i takt med utførelsen.

Drift- og vedlikeholdskontrakter inntektsfører kontraktsarbeid i henhold til faktisk utført arbeid. Tilleggsarbeider inntektsføres i henhold til faktisk utført arbeid. For prosjekter som forventes å gi tap i gjenværende kontraktperiode, resultatføres tapet så snart det er identifisert.

Ved salg av varige driftsmidler foretas resultatføring ved overlevering. Gevinst ved salg av driftsmidler inngår i netto driftsinntekter, mens tap ved salg av driftsmidler inngår i driftskostnader.

Utbytte inntektsføres når det er avsatt i regnskapene til datterselskaper, mens andre inntektsføres ved endelig beslutning.

Klassifisering og vurdering av balanseposter

Anleggsmidler omfatter eiendeler bestemt til varig eie og bruk. Anleggsmidler er vurdert til anskaffelseskost. Varige driftsmidler balanseføres og avskrives lineært over driftsmidlets antatte økonomiske levetid, men nedskrives til virkelig verdi ved verdifall som forventes ikke å være forbigående.

Langsiktig gjeld balanseføres til nominelt mottatt beløp på etableringstidspunktet.

Omløpsmidler og kortsiktig gjeld omfatter normalt poster som forfaller til betaling innen ett år etter balansedagen, samt poster som knytter seg til varekretsløpet. Omløpsmidler vurderes til laveste verdi av anskaffelseskost og antatt virkelig verdi.

Varige driftsmidler

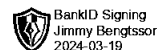
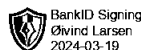
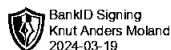
Varige driftsmidler balanseføres og avskrives lineært over driftsmidlets antatte økonomiske levetid. Direkte vedlikehold av driftsmidler kostnadsføres løpende under driftskostnader, mens påkostninger eller forbedringer tillegges driftsmidlets kostpris og avskrives i takt med driftsmidlet. Rentekostnader i forbindelse med aktivering av kvalifiserende eiendeler under produksjon aktiveres på investeringsanlegg der byggetid overstiger én måned og hvor total investering overstiger 10 millioner kr.

Immaterielle eiendeler

Goodwill innregnes ved innfusjonering av tidligere oppkjøpt virksomhet (konsernkontinuitet). Goodwill omfatter synergieffekter, organisasjon, kompetanse, markedsposisjon mv. Goodwill tilsvarer anskaffelseskostnad ved overtakelsen, fratrukket virkelig verdi av det overtatte selskapets identifiserte eiendeler, forpliktelser og betingede forpliktelser. Goodwill avskrives over 10 år som er i overensstemmelse med en langsiktig forretningsstrategi og forventet tidsløp for utnyttelse av synergier.

Veidekke Industri AS org.nr. 913 536 770

Side 13





Noter til årsregnskapet 2023

Veidekke Industri AS

(Alle tall i NOK 1000)

Immaterielle eiendeler med bestemt utnyttbar levetid vurderes til anskaffelseskostnad, fratrukket akkumulerte avskrivninger og akkumulerte tap ved verdifall. Dette gjelder blant annet rettigheter til å ta ut pukk og grus, hvor avskrivninger fastsettes på bakgrunn av uttak.

Leieavtaler

Finansielle leieavtaler er leieavtaler hvor det vesentligste av økonomisk risiko og kontroll vedrørende leieobjektet er overført til leietaker. Ved finansielle leieavtaler av driftsmidler balanseføres leieavtalen og avskrives på vanlig måte, mens leieforpliktelsen føres som gjeld til kredittinstitusjoner. Operasjonelle leieavtaler er leieavtaler hvor det vesentligste av økonomisk risiko og kontroll ikke er overført til leietaker. For operasjonelle leieavtaler kostnadsføres leiebetalingene lineært over leieperioden og det foretas ingen balanseføring av forpliktelsene.

Fordringer og gjeld

Fordringer og gjeld som knytter seg til varekretsløpet, klassifiseres som omløpsmidler og kortsiktig gjeld. Øvrige fordringer og gjeld med forfall utover ett år, klassifiseres som finansielle anleggsmidler og langsiktig gjeld.

Kundefordringer og andre fordringer oppføres til pålydende etter fradrag for avsetning til forventet tap. Avsetning til tap gjøres på grunnlag av individuell vurdering av de enkelte fordringene.

Varebeholdning

Varebeholdningen består av råvarer og materialer, og regnskapsføres til det laveste av anskaffelseskost og netto salgspris. Netto salgspris er estimert salgspris ved ordinær drift fratrukket estimerte utgifter til ferdigstilling, markedsføring og distribusjon.

Langsiktige drifts- og vedlikeholdskontrakter av offentlig vei

En drifts- og vedlikeholdskontrakt gjelder normalt for en periode på 5-7 år og det anvendes i hovedsak de samme regnskapsprinsipper som for ordinære entreprenørprosjekter. For drifts- og vedlikeholdskontrakter som forventes å gi netto tap i gjenværende kontraktsperiode, resultatføres tapet så snart det er identifisert.

Valuta

Transaksjoner i utenlandsk valuta omregnes til kursen på transaksjonstidspunktet. Pengeposter i utenlandsk valuta er vurdert etter kursen ved regnskapsårets slutt. Ikke-pengeposter som måles til historisk kurs uttrykt i utenlandsk valuta, omregnes til norske kroner ved å benytte valutakursen på transaksjonstidspunktet. Ikke-pengeposter som måles til virkelig verdi i utenlandsk valuta omregnes til valutakursen fastsatt på balansetidspunktet. Valutakursendringer resultatføres løpende i regnskapsperioden. Gevinst etter skatt på sikringskontrakter i utenlandsk valuta er ført mot egenkapital.

Kortsiktig plasseringer

Kortsiktige plasseringer (aksjer og andeler vurdert som omløpsmidler) vurderes til laveste av gjennomsnittlig anskaffelseskost og virkelig verdi på balansedagen. Mottatt utbytte og andre utdelinger fra selskapene inntektsføres som annen finansinntekt.

Forskning og utvikling

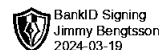
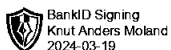
Utgifter til forskning og teknologiutvikling kostnadsføres løpende.

Pensjoner

Veidekke har pensjonsordninger for alle medarbeiderne i Skandinavia, og består av både tilskuddsordninger og ytelsesordninger. Ved tilskuddsordninger er kostnadene for selskapet lik årets tilskudd.

Veidekke Industri AS org.nr. 913 536 770

Side 14





Noter til årsregnskapet 2023

Veidekke Industri AS

(Alle tall i NOK 1000)

Ved ytelsesordninger består selskapets forpliktelse i å yte en pensjon av en nærmere angitt størrelse. For ytelsesordninger foretas det hvert år en aktuarberegning av pensjonskostnader og pensjonsforpliktelser. Pensjonsforpliktelser utgjør nåverdien av opptjente pensjonsrettigheter. Ytelsesordninger balanseføres til virkelig verdi i regnskapet. Pensjonskostnader består av nåverdien av årets opptjening pluss renter på netto pensjonsforpliktelse.

For ytelsesordninger oppstår det årlig avvik mellom estimert og faktisk avkastning på pensjonsmidlene og mellom estimerte og faktiske pensjonsforpliktelser, såkalt estimatavvik. Estimatavviket føres ikke over resultatregnskapet, men har motpost direkte mot egenkapitalen.

Fjerningsforpliktelser, risiko- og garantiavsetninger

Fjerningsforpliktelser er det gjort avsetninger for der hvor Veidekke Industri AS har krav på seg til å tilbakeføre området i henhold til pålagte krav.

En avsetning regnskapsføres når selskapet har en forpliktelse (rettslig eller selvpålagt) som følge av en tidligere hendelse, og det er sannsynlig at det vil skje et økonomisk oppgjør som følge av forpliktelsen, og at beløpets størrelse kan måles pålitelig. Når det gjelder reklamasjonsavsetninger foretas det avsetning for konstatert reklamasjonsarbeid og for sannsynlige skjulte feil og mangler.

Skatt

Skatt behandles regnskapsmessig som en kostnad og periodiseres på vanlig måte. Årets skattekostnad består av betalbar skatt og endring i utsatt skatt/utsatt skattefordel. Betalbar skatt fastsettes på grunnlag av årets skattemessige resultat. Utsatt skatt er periodisering for fremtidig betalbar skatt. Utsatt skatt/skattefordel er skatt på midlertidige forskjeller som oppstår av at en del poster behandles forskjellig i finansregnskapet og skatteregnskapet.


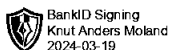
Kontantstrømoppstilling

Kontantstrømoppstillingen er utarbeidet etter den indirekte metoden. Likviditetsbeholdningen omfatter kontanter, bankinnskudd og andre kortsiktige, likvide plasseringer. Negativ saldo på konsernkonto innregnes i likviditetsbeholdningen.

Konsernkonto

Selskapets gjeld i konsernkontoordningen er nettoført som kortsiktig gjeld.

Veidekke Industri AS org.nr. 913 536 770



Side 15



Noter til årsregnskapet 2023

Veidekke Industri AS

(Alle tall i NOK 1000)

Note 2 - Salgsinntekter

Salgsinntekt pr. virksomhetsområde	2023	2022
Asfalt	3 124 509	2 726 959
Drift og vedlikehold	1 751 687	1 685 861
Pukk og grus	463 323	507 537
Annet	90	1 041
Sum	5 339 609	4 921 398

Salgsinntekt pr. geografisk marked	2023	2022
Øst Norge	1 708 941	1 638 738
Sør/Vest Norge	2 057 363	1 964 828
Midt Norge	603 653	663 440
Nord Norge	968 960	653 643
Eksport	692	749
Sum	5 339 609	4 921 398

Note 3 - Prosjekter under utførelse

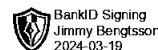
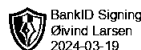
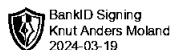
Prosjekter under utførelse	Antall	Akk. omsetning	Gjenværende omsetning	Akk. kostnader	Akk. bidrag
D&V kontrakter	28	5 384 068	4 414 035	4 597 385	786 683
Sum		5 384 068	4 414 035	4 597 385	786 683

Note 4 - Transaksjoner med nærstående parter

Transaksjoner mot andre konsernselskaper - salg	2023	2022
Veidekke Entreprenør AS	25 753	64 794
Veidekke ASA	685	277
Tore Løkke AS	3 404	16 008
Leif Grimsrud AS	13 770	11 668
Seby AS	2 066	0
JV Vedeci ANS	2 671	66
Andre	201	1 223
Sum	48 550	94 036

Veidekke Industri AS har i 2023 solgt asfalt og pukk og grus til Veidekke Entreprenør AS samt til datterselskaper av Veidekke Entreprenør.

Veidekke Industri AS org.nr. 913 536 770



Side 16



Noter til årsregnskapet 2023

Veidekke Industri AS

(Alle tall i NOK 1000)

Transaksjoner mot andre konsernselskaper - kjøp	2023	2022
Veidekke Entreprenør AS	124 574	92 370
Veidekke Fellestjenester AS	44 024	20 772
Veidekke ASA	75 331	58 035
Tore Løkke AS	3 988	3 433
Veidekke Asfalt AB	2 384	0
Veidekke Entreprenad AB	2 649	0
Andre	29	228
Sum	252 979	174 838

Veidekke ASA har i 2023 viderefakturert til Veidekke Industri AS følgende kostnader: IT-tjenester, personalforsikringer, kontor og andre felleskostnader samt aksjesalg til ansatte.

Veidekke Industri AS og Veidekke Entreprenør AS er begge 100 % eide datterselskaper av Veidekke ASA.

Transaksjoner mot datterselskaper - salg	2023	2022
Bergmesteren Raudsand AS	23 128	36 262
Sum	23 128	36 262

Transaksjoner mot datterselskaper - kjøp	2023	2022
Bergmesteren Raudsand AS	1 267	0
Sum	1 267	0

Transaksjoner mot felleskontrollert virksomhet - salg	2023	2022
Finnmark Sand AS	0	68
Hovemoen Eiendom AS	0	5
Sum	0	73

Transaksjoner mot felleskontrollert virksomhet - kjøp	2023	2022
Finnmark Sand AS	14 879	6 643
Hamar Pukk og Grus AS	7 608	4 804
Hovemoen Eiendom AS	368	344
Sum	22 855	11 791

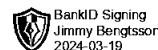
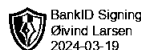
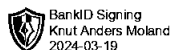
Veidekke Industri AS har i 2023 fakturert grus, asfalt, maskinleie, husleie og andre tjenester til datterselskaper og felleskontrollert virksomhet.

Renteinntekter mot andre VD selskaper	2023	2022
Konsernkontoordningen	448	93
Sum	448	93

Rentekostnader mot andre VD selskaper	2023	2022
Veidekke ASA	600	0
Konsernkontoordningen	66 917	34 990
Sum	67 517	34 990

Veidekke Industri AS org.nr. 913 536 770

Side 17





Noter til årsregnskapet 2023

Veidekke Industri AS

(Alle tall i NOK 1000)

Fordringer mot konsernselskaper	2023	2022
Veidekke Entreprenør AS	3 500	3 500
Bergmesteren Raudsand AS	4 158	4 158
Andre	388	46
Sum	8 046	7 704

Note 5 - Lønnskostnader

Lønnskostnader	2023	2022
Lønn og feriepenger	838 531	809 104
Arbeidsgiveravgift	108 285	102 622
Pensjonskostnad	57 742	50 042
Andre ytelser	37 275	5 201
Sum lønnskostnader	1 041 833	966 969

Antall årsverk 1 064 1 096

Øivind Larsen er også administrerende direktør i Veidekke Entreprenør AS, og lønnen er belastet dette selskapet.

	Antall opsjoner	Antall aksjer	Aksjelån
Øyvind Larsen	2 000	28 447	469

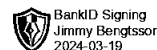
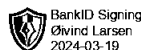
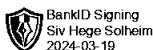
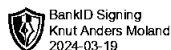
Daglig leder deltar i Veidekkes aksjeprogram for ansatte. Det er ikke gitt lån/sikkerhetsstillelser til daglig leder, styreformann eller nærstående parter utover generell ordning for finansiering av aksjekjøp. Pr. 31.12.2023 hadde hverken daglig leder eller styreformann lån fra selskapet. Det er ingen enkelt lån/sikkerhetsstillelse som utgjør mer enn 5 % av selskapets egenkapital.

Generalforsamlingen i Veidekke ASA vedtok i mai 2019 et nytt treårig opsjonsprogram til ledende ansatte som erstattet det tidligere aksjesalgprogrammet til ledende ansatte. Antall opsjoner som årlig kan tildeles i programmet kan maksimalt tilsvare 1 % av antall aksjer i Veidekke ASA ved tidspunkt for tildeling. Tegningskursen for aksjene settes til børskurs på tildelingstidspunktet. Opsjonene har 1-3 års opptjeningstid, og må utøves innen 4 år etter tildeling. Programmet forutsetter at deltakerne er ansatt i selskapet ved utøvelse av opsjonen og at de må beholde aksjen i minst ett år etter utøvelse.

Årlig får de ansatte muligheter til å kjøpe aksjer i Veidekke ASA til rabattert pris. Tegningskursen for de ansatte er satt ut fra et veid gjennomsnitt av børskurs i tegningsperioden. Aksjene kjøpes med en bindingstid på to år. Oppgjør av kjøp skjer enten ved kontant betaling eller lønnstrekk over maksimalt 12 måneder.

Det er ikke utbetalt styrehonorar i 2023.

Veidekke Industri AS org.nr. 913 536 770



Side 18



Noter til årsregnskapet 2023

Veidekke Industri AS

(Alle tall i NOK 1000)

Revisor

Kostnadsført godtgjørelse til revisor fordeler seg slik:	2023	2022
Lovpålagte revisjonstjenester	1 415	1 371
Revisjonsrelatert bistand	0	64
Skatterådgivning	29	0
Sum godtgjørelse	1 444	1 435

Beløpene er eksklusive merverdiavgift.

Note 6 - Annen driftskostnad

Andre driftskostnader	2023	2022
Transport	451 843	389 746
Kostnader lokaler	101 913	93 169
Kostnader maskiner	117 343	92 602
Underentreprenører	1 664 809	1 493 266
Kontor/Adm. kostnader/ IT	256 075	200 422
Sum annen driftskostnad	2 591 983	2 269 205

Note 7 - Leieavtaler

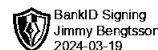
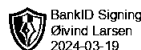
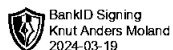
Ikke balanseførte leieavtaler	Årets kostnad	< 1 år	1-5 år	> 5 år
Husleiekontrakter	58 577	47 280	108 506	62 060
Driftsmidler	99 648	72 810	112 509	8 854

Husleiekontrakter består av kontorleie og verkstedleie. Driftsmidler består av leiekontrakter knyttet til rullende materiell, produksjonsutstyr og kontormaskiner. Varigheten av leieavtalen på driftsmidler er gjennomsnittlig et år. Varigheten av på de største husleiekontraktene er gjennomsnittlig 5-7 år.

Note 8 - Andre finansinntekter

Andre finansinntekter	2023	2022
Morarenter	3 170	1 537
Agio	0	987
Sum	3 170	2 524

Veidekke Industri AS org.nr. 913 536 770



Side 19



Noter til årsregnskapet 2023


Veidekke Industri AS

(Alle tall i NOK 1000)

Note 9 - Annen finanskostnad

Andre finanskostnader	2023	2022
Andre finanskostnader	44	58
Agio	11 012	0
Sum	11 056	58


Veidekke Industri AS org.nr. 913 536 770

 BankID Signing
Knut Anders Moland
2024-03-19

 BankID Signing
Stig Malcolm
2024-03-19

 BankID Signing
Siv Hege Solheim
2024-03-19

 BankID Signing
Øivind Larsen
2024-03-19

 BankID Signing
Jimmy Bengtsson
2024-03-19

Side 20



Noter til årsregnskapet 2023

Veidekke Industri AS

(Alle tall i NOK 1000)

Note 10 - Skattnote

<u>Årets skattekostnad</u>	<u>2023</u>	<u>2022</u>
Resultatført skatt på ordinært resultat:		
Betalbar skatt	45 454	48 551
Endring i utsatt skatt / utsatt skattefordel	5 135	8 907
Estimatavvik pensjoner	158	-260
Aksjekjøp/opsjoner	0	1 050
Gevinst valutasingring	-1 059	0
Skattekostnad ordinært resultat	49 688	58 119

Skattegrunnlag:

Resultat før skattekostnad	234 282	259 025
Permanente forskjeller	-11 020	-4 541
Grunnlag for årets skattekostnad	223 262	254 484
Endring i midlertidige forskjeller	-16 654	-33 796
Grunnlag for betalbar skatt i resultatregnskapet	206 608	220 588
Avgitt konsernbidrag	-198 641	-219 047
Skattepliktig inntekt	7 967	1 641

Betalbar skatt i balansen:

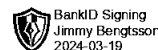
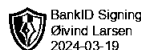
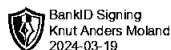
Betalbar skatt av årets resultat	45 454	48 551
Skatt av konsernbidrag	-43 701	-48 190
Betalbar skatt	1 753	361

Skatteeffekten av midlertidige forskjeller og underskudd til fremføring som har gitt opphav til utsatt skatt og utsatte skattefordeler, spesifisert på typer av midlertidige forskjeller:

Midlertidige forskjeller	31.12.2022	31.12.2023	Endring
Varige driftsmidler	214 677	216 714	-2 036
Fordringer	2 079	292	1 786
Gevinst – og tapskonto	54 273	43 418	10 854
Avsetning for forpliktelser	-143 880	-117 291	-26 588
Pensjonspremie/- forpliktelse	-45 535	-44 865	-671
Sum	81 614	98 269	-16 654
Forskjeller som ikke inngår i utsatt skatt	-27 056	-20 370	-6 687
Grunnlag for beregning av utsatt skatt	54 557	77 899	-23 341
Utsatt skatt/utsatt skattefordel	12 003	17 137	-5 135

Positivt tall viser at regnskapsmessig verdi er høyere enn den skattemessige. Dette innebærer at de fremtidige skattemessige fradragene vil bli mindre enn de regnskapsmessige. Skatteeffekten av dette representerer en utsatt skatteforpliktelse. Tilsvarende viser et negativt tall at selskapet har skattemessige fradrag til gode, altså en skattemessig fordel. Utsatt skatt/utsatt skattefordel i regnskapet er beregnet som 22 % av midlertidige forskjeller i 2023.

Veidekke Industri AS org.nr. 913 536 770



Side 21



Noter til årsregnskapet 2023

Veidekke Industri AS

(Alle tall i NOK 1000)

Avvik mellom faktisk skattekostnad og beregnet skattekostnad

Årsresultat * 22 %	51 542
Faktisk skattekostnad	49 688
Avvik	1 854

Avviket skyldes:

Skatt av permanente forskjeller	- 2 424
Skatt goodwill	1 471
Skatteeffekt verdiendring pensjon 2021	158
Skatt valutagevinst mot EK	-1 059
Sum	1 854

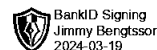
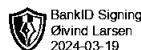
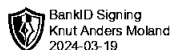
Note 11 - Varige driftsmidler og immaterielle eiendeler

	Goodwill	Uttaksrettigheter	Maskiner	Eiendommer	Sum
Ansk. kost 1.1	154 649	44 799	2 991 664	447 295	3 638 408
Tilgang i året			257 261	36 765	294 026
Overf. internt					0
Avgang i året			-86 749	-1 267	-88 016
Akk. ansk. kost 31.12.23	154 649	44 799	3 162 176	482 793	3 844 417
Akk. ord. avskr 1.1.	-127 592	-23 052	-2 043 995	-210 935	-2 405 574
Avskr. solgte driftsm.			82 711	1 267	83 978
Årets avskr.	-6 687	-2 020	-194 428	-12 029	-215 164
Årets nedskr.			-1 501		-1 501
Overf. internt..					0
Akk ord. avskr. 31.12.23	-134 279	-25 072	-2 157 213	-221 697	-2 538 261
Bokført verdi 31.12.23	20 370	19 727	1 004 963	261 096	1 306 156
Årets ordinære avskr.	6 687	2 021	194 428	12 029	215 164
Avskr. sats	10 %	10 %	10-25 %	5-8 %	
Avskr. plan	Lineær	Lineær	Lineær	Lineær	
Endret avskr. plan	Nei	Nei	Nei	Nei	

Eiendommer som er utsatt for verdifall avskrives lineært over beregnet økonomisk levetid. I tilgang maskiner inngår aktiverte renter med TNOK 3 099, og totalt aktiverte renter er 15 180 TNOK

Goodwill avskrives over 10 år som er i overensstemmelse med en langsiktig forretningsstrategi og forventet tidsløp for utnyttelse av synergier.

Veidekke Industri AS org.nr. 913 536 770



Side 22



Noter til årsregnskapet 2023

Veidekke Industri AS

(Alle tall i NOK 1000)

Note 12 - Investeringer i andre selskap

Veidekke Industri AS har eierandeler i følgende selskaper.

Selskapets navn	Forr.adresse	Eierandel	Aksjer	Stemmer
Amrock AS	Oslo	100 %	1 320	1 320
Finnmark Sand AS	Alta	50 %	1 000	1 000
Hamar Pukk og Grus AS	Hamar	50 %	1 000	1 000
Hovemoen Eiendom AS	Lillehammer	50 %	50	50
Veidekke Raudsand AS	Molde	100 %	31 400	31 400

Selskapets navn	Antall aksjer	Pålydende NOK	Andel av EK 31.12	Andel av res. 31.12	Bokf.verdi balanse
Datterselskaper					
Amrock AS	1 320	4 000	5 378	645	5 280
Veidekke Raudsand AS	31 400	1 000	20 724	36	20 200
Sum datterselskap			26 102	681	25 480

Selskapets navn	Antall aksjer	Pålydende NOK	Andel av EK 31.12	Andel av res. 31.12	Bokf.verdi balanse
Felleskontrollerte og tilknyttede selskaper					
Finnmark Sand AS	100	1 000	12 052	1 667	1 364
Hamar Pukk og Grus AS	1 000	1 000	11 257	2 265	7 807
Hovemoen Eiendom AS	50	50	742	100	363
Sum Felleskontrollerte og tilknyttede selskaper			24 051	4 032	9 534

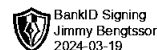
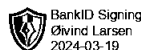
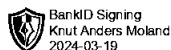
Felleskontrollerte selskaper er bokført i samsvar med kostmetoden.

Inntekt på investering i datterselskaper	2023	2022
Utbytte	16 580	3 000
Sum inntekt på investering i datterselskaper	16 580	3 000

Note 13 - Varebeholdning

Varebeholdning	2023	2022
Beholdning råvarer	185 756	141 528
Sum	185 756	141 528

Veidekke Industri AS org.nr. 913 536 770



Side 23



Noter til årsregnskapet 2023

Veidekke Industri AS

(Alle tall i NOK 1000)

Note 14 - Kundefordringer og andre kortsiktige fordringer

Kundefordringer	2023	2022
Pålydende	475 069	503 903
Fordringer mot konsernselskap	30 745	46 085
Avsetning estimerte tap	-2 348	-819
Fakturert, ikke utført	160 514	145 920
Sum kundefordringer	663 980	695 089

Andre kortsiktige fordringer	2023	2022
Lån til ansatte	3	40
Fordringer på selskap i samme konsern	19 500	13 000
Forskuddsbetalte kostnader	22 233	14 879
Sum andre kortsiktige fordringer	41 736	27 919

Note 15 - Konsernkonto Veidekke ASA

Veidekke Industri AS er tilknyttet Veidekke ASAs konsernkontosystem sammen med de fleste andre av selskapene i konsernet og hefter solidarisk for den totale kredittrammen på 1,75 milliarder. Negativ likviditet i Veidekke Industri AS skyldes trekk på konsernkontosystem og er dermed gjeld til Veidekke ASA.

I konsernkontosystemet inngår en bankgaranti som skal dekke skattetrekksmidler.

Note 16 - Aksjekapital

Aksjekapitalen pr. 31.12 består av følgende:

	Antall	Pålydende	Bokført
Aksjer	7 889	1 000,00	7 889

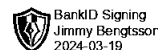
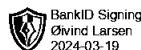
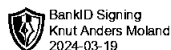
Alle aksjene eies av Veidekke ASA.

Note 17 - Egenkapital

	Aksjekapital	Overkurs	Annen EK	Totalt
Egenkapital 01.01.23	7 889	14 025	409 342	431 256
Årets resultat			184 594	184 594
Konsernbidrag avgitt			-154 940	-154 940
Estimatavvik pensjon			-561	-561
Valutagevinst			3 756	3 756
Aksjerabatt/opsjon			-4 340	-4 340
Egenkapital 31.12.23	7 889	14 025	437 851	459 765

Veidekke Industri AS org.nr. 913 536 770

Side 24





Noter til årsregnskapet 2023

Veidekke Industri AS

(Alle tall i NOK 1000)

Note 18 - Pensjonskostnader, -midler og -forpliktelser

Selskapet er pliktig etter lov om obligatorisk tjenstepensjon til å ha pensjonsordning for sine ansatte. Selskapets pensjonsordning oppfyller kravene etter loven og omfatter alle ansatte.

Det er gjort følgende avtale om ny pensjonsordning for ansatte født etter 1957. Veidekke vil gjøre innskudd til den ansattes pensjonskonto med 5,5 % av lønn for lønn mellom 1 og 7,1 G og 11 % innskudd mellom 7,1 og 12 G. Fra 1. juli 2022 er det satt av pensjon fra første krone. I tillegg har ledende ansatte en tilleggspensjon ut over den kollektive pensjonsordningen. Denne finansieres over selskapets drift.

For 2023 inngår arbeidsgiveravgift med TNOK 286 i pensjonskostnaden.

Pensjonskostnader	2023	2022
Årets opptjening	1 563	1 356
Renter på forpliktelser	1 349	1 212
Avkastning på midler	-1 989	-247
Pensjonskostnad innskuddsordning	56 819	47 721
Sum pensjonskostnad	57 742	50 042

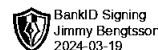
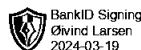
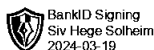
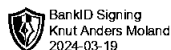
Pensjonsmidler	8 814	12 514
Pensjonsforpliktelser	-53 678	-58 049
Netto pensjonsmidler/forpliktelser	-44 864	-45 535

Plassering pensjonsmidler	2023	2022
Eiendom	14%	14%
Obligasjoner	47%	47%
Kortsiktige plasseringer	35%	35%
Aksjer	4%	4%
Sum	100 %	100 %

Økonomiske forutsetninger:	2023	2022
Diskonteringsrente	3,7%	3,2%
Årlig lønnsregulering	3,8%	3,75 %
Årlig G-regulering	3,5%	3,5 %
Årlig reg. av pensjoner under utbetaling	2,4%	1,70 %
Dødlighetstabell	K2013F	K2013BE

De aktuariemessige forutsetninger er basert på vanlige benyttede forutsetninger innen forsikring når det gjelder demografiske faktorer og avgang.

Veidekke Industri AS org.nr. 913 536 770



Side 25



Noter til årsregnskapet 2023

Veidekke Industri AS

(Alle tall i NOK 1000)

Note 19 - Andre avsetninger for forpliktelser

Øvrig langsiktig gjeld	2023	2022
Fjerningsforpliktelser	9 412	17 872
Sum langsiktig gjeld	9 412	17 872

Note 20 - Solidaritetsansvar og garantiforpliktelser

Veidekke Industri AS har til enhver tid garantiansvar knyttet til utførelse av kontrakter vedrørende asfaltering og lignende. Det gjøres til enhver tid avsetninger til påregnelige garantiansvar.

Tapsavsetning D&V utgjør et beste estimat på fremtidig underskudd på aktuell kontrakt. Avsetningen dekker normalvintre og ved avvik vil avsetningen vurderes på nytt.

Veidekke Industri garanterer for maksimal spordybde i 5 år i funksjonskontraktene. Spordybden blir målt jevnlig og risiko for eventuelt trekk og garantiansvar, gjenspeiles i avsetning til usikkerhet.


Note 21 - Kortsiktig gjeld

Leverandørgjeld	2023	2022
Leverandørgjeld eksterne	285 574	252 235
Påløpte kostnader, faktura ikke mottatt	114 598	84 711
Leverandørgjeld til selskap i samme konsern	7 328	14 066
Sum leverandørgjeld	407 500	351 011


Annen kortsiktig gjeld	2023	2022
Feriepenger	80 709	78 001
Skyldig lønn	89 993	65 736
Konsernbidrag avgitt	198 641	219 047
Risiko- og garantiavsetninger	107 880	126 008
Forskudd fra kunder	132 172	151 059
Skyldig mva	87 484	86 267
Annen kortsiktig gjeld	11 945	10 970
Sum annen kortsiktig gjeld	708 824	737 087


Risiko- og garantiavsetninger omfatter også tapsavsetning for D&V-kontrakter samt garantier i funksjonskontrakter. Se note 14 for ytterligere informasjon.


Veidekke Industri AS org.nr. 913 536 770

 BankID Signing
Knut Anders Moland
2024-03-19

 BankID Signing
Stig Malcolm
2024-03-19

 BankID Signing
Siv Hege Solheim
2024-03-19

 BankID Signing
Øvind Larsen
2024-03-19

 BankID Signing
Jimmy Bengtsson
2024-03-19

Side 26



Noter til årsregnskapet 2023

Veidekke Industri AS

(Alle tall i NOK 1000)

Note 22 - Hendelser etter balansedagen

Det har ikke vært noen hendelser av betydning.


Veidekke Industri AS org.nr. 913 536 770

 BankID Signing
Knut Anders Moland
2024-03-19

 BankID Signing
Stig Malcolm
2024-03-19

 BankID Signing
Siv Hege Solheim
2024-03-19

 BankID Signing
Øyvind Larsen
2024-03-19

 BankID Signing
Jimmy Bengtsson
2024-03-19

Side 27