



ÅRSREGNSKAPET FOR REGNSKAPSÅRET 2022 - GENERELL INFORMASJON

Enheten

Organisasjonsnummer:	994 041 983
Organisasjonsform:	Aksjeselskap
Foretaksnavn:	HABITAT MCI AS
Forretningsadresse:	Skogvegen 11 5550 SVEIO

Regnskapsår

Årsregnskapets periode:	01.01.2022 - 31.12.2022
-------------------------	-------------------------

Konsern

Morselskap i konsern:	Ja
Konsernregnskap lagt ved:	Nei

Regnskapsregler

Regler for små foretak benyttet:	Ja
Benyttet ved utarbeidelsen av årsregnskapet til selskapet:	Regnskapslovens alminnelige regler

Årsregnskapet fastsatt av kompetent organ

Bekreftet av representant for selskapet:	Per Bjørn Habbestad
Dato for fastsettelse av årsregnskapet:	20.06.2023

Grunnlag for avgivelse

År 2022: Årsregnskapet er elektronisk innlevert
År 2021: Tall er hentet fra elektronisk innlevert årsregnskap fra 2022

Det er ikke krav til at årsregnskapet m.v. som sendes til Regnskapsregisteret er undertegnet. Kontrollen på at dette er utført ligger hos revisor/enhetens øverste organ. Sikkerheten ivaretas ved at innsender har rolle/rettighet for innsending av årsregnskapet via Altinn, og ved at det bekreftes at årsregnskapet er fastsatt av kompetent organ.

Brønnøysundregistrene, 25.07.2024



Resultatregnskap

Beløp i: NOK	Note	2022	2021
RESULTATREGNSKAP			
Inntekter			
Salgsinntekt		1 574 460	1 666 493
Sum inntekter		1 574 460	1 666 493
Kostnader			
Lønnskostnad	2	157 551	875 909
Avskrivning av driftsmidler og immaterielle eiendeler	3	186 812	186 812
Annen driftskostnad		357 460	287 282
Sum kostnader		701 823	1 350 003
Driftsresultat		872 637	316 490
Finansinntekter og finanskostnader			
Annen renteinntekt		167 916	51 847
Annen finansinntekt	4	429 305	3 096 404
Sum finansinntekter		597 221	3 148 251
Verdireduksjon markedsbaserte omløpsmidler		833 386	
Annen rentekostnad		61 328	35 523
Annen finanskostnad	4	113 984	
Sum finanskostnader		1 008 698	35 523
Netto finans		-411 477	3 112 729
Ordinært resultat før skattekostnad		461 160	3 429 219
Skattekostnad på resultat	5	195 674	89 248
Ordinært resultat etter skattekostnad		265 486	3 339 971
Årsresultat		265 486	3 339 971
Årsresultat etter minoritetsinteresser		265 486	3 339 971
Totalresultat		265 486	3 339 971
Overføringer og disponeringer			



Resultatregnskap

Beløp i: NOK	Note	2022	2021
Tilleggsutbytte			1 500 000
Avsatt til annen egenkapital		265 486	1 839 971
Sum overføringer og disponeringer		265 486	3 339 971



Balanse

Beløp i: NOK	Note	2022	2021
BALANSE - EIENDELER			
Anleggsmidler			
Immaterielle eiendeler			
Utsatt skattefordel	5	30 340	6 272
Sum immaterielle eiendeler		30 340	6 272
Varige driftsmidler			
Driftsløsøre, inventar o.a. utstyr	3	376 103	546 564
Sum varige driftsmidler		376 103	546 564
Finansielle anleggsmidler			
Investering i datterselskap	6	732 000	420 000
Lån til foretak i samme konsern		1 125 574	1 072 430
Investeringer i tilknyttet selskap	6	10 000	10 000
Lån til tilknyttet selskap og felles kontrollert virksomhet		1 000 000	1 000 000
Investeringer i aksjer og andeler	7	2 392 819	2 466 548
Sum finansielle anleggsmidler		5 260 393	4 968 978
Sum anleggsmidler		5 666 836	5 521 814
Omløpsmidler			
Varer			
Fordringer			
Kundefordringer		260 892	348 334
Andre kortsiktige fordringer			1 500 000
Sum fordringer		260 892	1 848 334
Investeringer			
Markedsbaserte aksjer	4	2 381 110	
Markedsbaserte obligasjoner	4	4 806 040	5 900 834
Andre markedsbaserte finansielle instrumenter	4		1 147 366
Sum investeringer		7 187 150	7 048 201
Bankinnskudd, kontanter og lignende			
Bankinnskudd, kontanter o.l.	8	1 693 566	1 061 218



Balanse

Beløp i: NOK	Note	2022	2021
Sum bankinnskudd, kontanter og lignende		1 693 566	1 061 218
Sum omløpsmidler		9 141 608	9 957 752
SUM EIENDELER		14 808 444	15 479 566
BALANSE - EGENKAPITAL OG GJELD			
Egenkapital			
Innskutt egenkapital			
Aksjekapital	9	100 000	100 000
Sum innskutt egenkapital		100 000	100 000
Opptjent egenkapital			
Annen egenkapital		12 718 359	12 452 873
Sum opptjent egenkapital		12 718 359	12 452 873
Sum egenkapital	10	12 818 359	12 552 873
Gjeld			
Langsiktig gjeld			
Utsatt skatt	5		
Annen langsiktig gjeld			
Øvrig langsiktig gjeld		1 374 300	1 313 406
Sum annen langsiktig gjeld		1 374 300	1 313 406
Sum langsiktig gjeld		1 374 300	1 313 406
Kortsiktig gjeld			
Betalbar skatt	5	131 742	103 964
Skyldig offentlige avgifter		57 809	111 164
Utbytte			1 300 000
Annen kortsiktig gjeld		426 234	98 159
Sum kortsiktig gjeld		615 785	1 613 287
Sum gjeld		1 990 085	2 926 693



Balanse

Beløp i: NOK	Note	2022	2021
SUM EGENKAPITAL OG GJELD		14 808 444	15 479 566



Brønnøysundregistrene

ÅRSREGNSKAP FOR REGNSKAPSÅRET 2022 - GENERELL INFORMASJON

Journalnummer: 2023 544436

Enheten

Organisasjonsnummer: 994 041 983
Organisasjonsform: Aksjeselskap
Foretaksnavn: HABITAT MCI AS
Forretningsadresse: Skogvegen 11
5550 SVEIO

Regnskapsår

Årsregnskapets periode: 01.01.2022 - 31.12.2022

Konsern

Morselskap i konsern: Ja
Konsernregnskap lagt ved: Nei

Regnskapsregler

Regler for små foretak benyttet: Ja
Benyttet ved utarbeidelsen av
årsregnskapet til selskapet: Regnskapslovens alminnelige regler

Årsregnskapet fastsatt av kompetent organ

Bekreftet av representant for selskapet: Per Bjørn Habbestad
Dato for fastsettelse av årsregnskapet: 20.06.2023

Revisjon

Selskapet har besluttet at årsregnskapet
ikke skal revideres: Ja

Grunnlag for avgivelse

År 2022: Årsregnskap er elektronisk innlevert.
År 2021: Tall er hentet fra elektronisk innlevert årsregnskap fra 2022.

Det er ikke krav til at årsregnskapet m.v. som sendes til Regnskapsregisteret er undertegnet. Kontrollen på at dette er utført ligger hos revisor/enhetens øverste organ. Sikkerheten ivaretas ved at innsender har rolle/rettighet for innsending av årsregnskapet via Altinn, og ved at det bekreftes at årsregnskapet er fastsatt av kompetent organ.

Brønnøysundregistrene, 03.07.2023



Organisasjonsnr: 994 041 983
HABITAT MCI AS

RESULTATREGNSKAP

Beløp i: NOK	Note	2022	2021
RESULTATREGNSKAP			
Inntekter			
Salgsinntekt		1 574 460	1 666 493
Sum inntekter		1 574 460	1 666 493
Kostnader			
Lønnskostnad	2	157 551	875 909
Avskrivning av driftsmidler og immaterielle eiendeler	3	186 812	186 812
Annen driftskostnad		357 460	287 282
Sum kostnader		701 823	1 350 003
Driftsresultat		872 637	316 490
Finansinntekter og finanskostnader			
Annen renteinntekt		167 916	51 847
Annen finansinntekt	4	429 305	3 096 404
Sum finansinntekter		597 221	3 148 251
Verdireduksjon			
markedsbaserte omløpsmidler		833 386	
Annen rentekostnad		61 328	35 523
Annen finanskostnad	4	113 984	
Sum finanskostnader		1 008 698	35 523
Netto finans		-411 477	3 112 729
Ordinært resultat før skattekostnad			
Skattekostnad på resultat	5	195 674	89 248
Ordinært resultat etter skattekostnad		265 486	3 339 971
Årsresultat		265 486	3 339 971
Årsresultat etter minoritetsinteresser		265 486	3 339 971
Totalresultat		265 486	3 339 971
Overføringer og disponeringer			
Tilleggsutbytte			1 500 000
Avsatt til annen egenkapital		265 486	1 839 971
Sum overføringer og disponeringer		265 486	3 339 971





Organisasjonsnr: 994 041 983
HABITAT MCI AS

BALANSE

Beløp i: NOK	Note	2022	2021
BALANSE - EIENDELER			
Anleggsmidler			
Immaterielle eiendeler			
Utsatt skattefordel	5	30 340	6 272
Sum immaterielle eiendeler		30 340	6 272
Varige driftsmidler			
Driftsløsøre, inventar o. a. utstyr			
	3	376 103	546 564
Sum varige driftsmidler		376 103	546 564
Finansielle anleggsmidler			
Investering i datterselskap			
	6	732 000	420 000
Lån til foretak i samme konsern			
		1 125 574	1 072 430
Investeringer i tilknyttet selskap			
	6	10 000	10 000
Lån til tilknyttet selskap og felles kontrollert virksomhet			
		1 000 000	1 000 000
Investeringer i aksjer og andeler			
	7	2 392 819	2 466 548
Sum finansielle anleggsmidler		5 260 393	4 968 978
Sum anleggsmidler		5 666 836	5 521 814
Omløpsmidler			
Varer			
Fordringer			
Kundefordringer			
		260 892	348 334
Andre kortsiktige fordringer			
			1 500 000
Sum fordringer		260 892	1 848 334
Investeringer			
Markedsbaserte aksjer			
	4	2 381 110	
Markedsbaserte obligasjoner			
	4	4 806 040	5 900 834
Andre markedsbaserte finansielle instrumenter			
	4		1 147 366
Sum investeringer		7 187 150	7 048 201
Bankinnskudd, kontanter og lignende			
Bankinnskudd, kontanter o. l.			
	8	1 693 566	1 061 218
Sum bankinnskudd, kontanter og lignende		1 693 566	1 061 218



Sum omløpsmidler		9 141 608	9 957 752
SUM EIENDELER		14 808 444	15 479 566
BALANSE - EGENKAPITAL OG GJELD			
Egenkapital			
Innskutt egenkapital			
Aksjekapital	9	100 000	100 000
Sum innskutt egenkapital		100 000	100 000
Opptjent egenkapital			
Annen egenkapital		12 718 359	12 452 873
Sum opptjent egenkapital		12 718 359	12 452 873
Sum egenkapital	10	12 818 359	12 552 873
Gjeld			
Langsiktig gjeld			
Utsatt skatt	5		
Annen langsiktig gjeld			
Øvrig langsiktig gjeld		1 374 300	1 313 406
Sum annen langsiktig gjeld		1 374 300	1 313 406
Sum langsiktig gjeld		1 374 300	1 313 406
Kortsiktig gjeld			
Betalbar skatt	5	131 742	103 964
Skyldig offentlige avgifter		57 809	111 164
Utbytte			1 300 000
Annen kortsiktig gjeld		426 234	98 159
Sum kortsiktig gjeld		615 785	1 613 287
Sum gjeld		1 990 085	2 926 693
SUM EGENKAPITAL OG GJELD		14 808 444	15 479 566



Organisasjonsnr: 994 041 983
HABITAT MCI AS

NOTEOPPLYSNINGER - SELSKAP - alle poster oppgitt i hele tall

Note
2

Antall årsverk i regnskapsåret
0.00

<u>Sum</u>	<u>Beløp</u>
<u>Balanseført verdi 31.12.</u>	<u>Varige driftsmidler Immaterielle eiend.</u>

Konsernregnskap

Morselskapet sitt navn

Forretningskontor for morselskapet

Begrunnelse for at datterselskap er utelatt fra konsolideringen

<u>Samlet beløp - tilknyttet selskap</u>	<u>Årets</u>	<u>Fjorårets</u>
--	--------------	------------------

<u>Samlet beløp - foretak i samme konsern</u>	<u>Årets</u>	<u>Fjorårets</u>
---	--------------	------------------

<u>Samlet beløp - foretak i samme konsern</u>	<u>Årets</u>	<u>Fjorårets</u>
---	--------------	------------------

<u>Samlet beløp - felles kontrollert virksomhet</u>	<u>Årets</u>	<u>Fjorårets</u>
---	--------------	------------------

<u>Pantstillelse</u>	<u>Beløp</u>
----------------------	--------------

<u>Beholdning av egne aksjer</u>	<u>Antall</u>	<u>Pålydende</u>	<u>Andel av aksjek.</u>
----------------------------------	---------------	------------------	-------------------------



Årsregnskap 2022 Habitat MCI AS

Resultatregnskap
Balanse
Noter til regnskapet

Org.nr.: 994 041 983



Resultatregnskap

Habitat MCI AS

Note	Driftsinntekter og driftskostnader	2022	2021
	Salgsinntekt	1 574 460	1 666 493
	Sum driftsinntekter	1 574 460	1 666 493
2	Lønnskostnad	157 551	875 909
3	Avskrivning av driftsmidler og immaterielle eiendeler	186 812	186 812
	Annen driftskostnad	357 460	287 282
	Sum driftskostnader	701 823	1 350 003
	Driftsresultat	872 637	316 490
	Finansinntekter og finanskostnader		
	Annen renteinntekt	167 916	51 847
4	Annen finansinntekt	429 305	3 096 404
	Verdireduksjon markedsbaserte omløpsmidler	833 386	0
	Annen rentekostnad	61 328	35 523
4	Annen finanskostnad	113 984	0
	Resultat av finansposter	-411 477	3 112 729
	Resultat før skattekostnad	461 160	3 429 219
5	Skattekostnad på resultat	195 674	89 248
	Resultat	265 486	3 339 971
	Årsresultat	265 486	3 339 971
	Overføringer		
	Tilleggsutbytte	0	1 500 000
	Avsatt til annen egenkapital	265 486	1 839 971
	Sum overføringer	265 486	3 339 971



Balanse

Habitat MCI AS

Note	Eiendeler	2022	2021
	Anleggsmidler		
	Immaterielle eiendeler		
5	Utsatt skattefordel	30 340	6 272
	Sum immaterielle eiendeler	30 340	6 272
	Varige driftsmidler		
3	Driftsløsøre, inventar o.a. utstyr	376 103	546 564
	Sum varige driftsmidler	376 103	546 564
	Finansielle anleggsmidler		
6	Investeringer i datterselskap	732 000	420 000
	Lån til foretak i samme konsern	1 125 574	1 072 430
6	Investeringer i tilknyttet selskap	10 000	10 000
	Lån til tilknyttet selskap og felles kontrollert virksomhet	1 000 000	1 000 000
7	Investeringer i aksjer og andeler	2 392 819	2 466 548
	Sum finansielle anleggsmidler	5 260 393	4 968 978
	Sum anleggsmidler	5 666 836	5 521 814
	Omløpsmidler		
	Fordringer		
	Kundefordringer	260 892	348 334
	Andre kortsiktige fordringer	0	1 500 000
	Sum fordringer	260 892	1 848 334
	Investeringer		
4	Markedsbaserte aksjer	2 381 110	0
4	Markedsbaserte obligasjoner	4 806 040	5 900 834
4	Andre markedsbaserte finansielle instrumenter	0	1 147 366
	Sum investeringer	7 187 150	7 048 201
8	Bankinnskudd, kontanter o.l.	1 693 566	1 061 218
	Sum omløpsmidler	9 141 608	9 957 752
	Sum eiendeler	14 808 444	15 479 566





Balanse


Habitat MCI AS

Note	Egenkapital og gjeld	2022	2021
	Innskutt egenkapital		
9	Aksjekapital	100 000	100 000
	Sum innskutt egenkapital	100 000	100 000
	Opptjent egenkapital		
	Annen egenkapital	12 718 359	12 452 873
	Sum opptjent egenkapital	12 718 359	12 452 873
10	Sum egenkapital	12 818 359	12 552 873
	Gjeld		
	Annen langsiktig gjeld		
	Øvrig langsiktig gjeld	1 374 300	1 313 406
	Sum annen langsiktig gjeld	1 374 300	1 313 406
	Kortsiktig gjeld		
5	Betalbar skatt	131 742	103 964
	Skyldig offentlige avgifter	57 809	111 164
	Utbytte	0	1 300 000
	Annen kortsiktig gjeld	426 234	98 159
	Sum kortsiktig gjeld	615 785	1 613 287
	Sum gjeld	1 990 085	2 926 693
	Sum egenkapital og gjeld	14 808 444	15 479 566

Sveio, 20.06.2023


Per Bjørn Habbestad
Styreleder


Per Sølve Lier Habbestad
Styremedlem


Stig Roar Lier Habbestad
Styremedlem



Habitat MCI AS

Noter til regnskapet 2022

Note 1 Regnskapsprinsipper

Årsregnskapet er utarbeidet i samsvar med regnskapsloven av 1998 og god regnskapsskikk for små foretak i Norge.

Inntekter

Inntekt regnskapsføres når den er opptjent, altså når krav på vederlag oppstår. Dette skjer når tjenesten ytes, i takt med at arbeidet utføres. Inntektene regnskapsføres med verdien av vederlaget på transaksjonstidspunktet.

Kostnader

Kostnader regnskapsføres som hovedregel i samme periode som tilhørende inntekt. I de tilfeller det ikke er en klar sammenheng mellom utgifter og inntekter fastsettes fordelingen etter skjønnsmessige kriterier. Øvrige unntak fra sammenstillingsprinsippet er angitt der det er aktuelt.

Skatter

Skattekostnaden sammenstilles med regnskapsmessig resultat før skatt. Skatt knyttet til egenkapitaltransaksjoner, for eksempel konsernbidrag, føres mot egenkapitalen.

Skattekostnaden består av betalbar skatt (skatt på årets direkte skattepliktige inntekt) og endring i netto utsatt skatt. Skattekostnaden fordeles på ordinært resultat og virkning av prinsippendring og korrigerende av feil i henhold til skattegrunnlaget. Utsatt skatt og utsatt skattefordel er presentert netto i balansen.

Hovedregel for vurdering og klassifisering av eiendeler og gjeld

Eiendeler bestemt til varig eie eller bruk er klassifisert som anleggsmidler. Andre eiendeler er klassifisert som omløpsmidler. Fordringer som skal tilbakebetales innen et år er klassifisert som omløpsmidler. Ved klassifisering av kortsiktig og langsiktig gjeld er tilsvarende kriterier lagt til grunn.

Omløpsmidler vurderes til laveste av anskaffelseskost og virkelig verdi.

Anleggsmidler vurderes til anskaffelseskost, men nedskrives til gjenvinnbart beløp dersom dette er lavere enn bokført verdi, og verdifallet forventes ikke å være forbigående. Anleggsmidler med begrenset økonomisk levetid avskrives planmessig.

Aksjer og andeler i tilknyttet selskap og datterselskap

Investeringer i datterselskaper vurderes etter kostmetoden. Investeringene blir nedskrevet til virkelig verdi dersom verdifallet ikke er forbigående og det må anses nødvendig etter god regnskapsskikk. Mottatt utbytte og konsernbidrag fra datterselskapene er inntektsført som annen finansinntekt. Tilsvarende gjelder for investeringer i tilknyttede selskaper

Andre aksjer og andeler klassifisert som anleggsmidler

Aksjer og investeringer i ansvarlige selskaper og kommandittselskaper hvor selskapet ikke har betydelig innflytelse, er vurdert etter kostmetoden. Investeringene nedskrives til virkelig verdi ved verdifall som forventes ikke å være forbigående. Mottatt utbytte fra selskapene inntektsføres som annen finansinntekt.

Finansielle instrumenter og varederivater

Finansielle instrumenter, herunder aksjer og obligasjoner, er vurdert til laveste av gjennomsnittlig anskaffelseskost og virkelig verdi på balansedagen.

Fordringer

Kundefordringer og andre fordringer er oppført til pålydende etter fradrag for avsetning til forventet tap. Avsetning til tap gjøres på grunnlag av en individuell vurdering av de enkelte fordringer.

Bankinnskudd, kontanter og lignende

Bankinnskudd, kontanter ol. inkluderer kontanter, bankinnskudd og andre betalingsmidler med forfallsdato som er kortere enn tre måneder fra anskaffelse.



Habitat MCI AS

Noter til regnskapet 2022

Pensjoner

Selskapet har en innskuddsplan og betaler innskudd til et forsikringsselskap. Selskapet har ingen ytterligere betalingsforpliktelse etter at innskuddene er betalt. Innskuddene regnskapsføres som lønnskostnad. Eventuelle forskuddsbetalte innskudd balanseføres som eiendel (pensjonsmidler) inntil midler fra innskuddsfondet anvendes til å dekke periodens ordinære innskudd.

Note 2 Lønnskostnader og antall ansatte

Lønnskostnader	2022	2021
Lønninger	109 773	684 675
Arbeidsgiveravgift	43 088	131 326
Pensjonskostnader	4 691	59 908
Andre ytelser	0	0
Sum	157 551	875 909

Selskapet har i 2022 sysselsatt 0 årsverk.

Pensjonsforpliktelser

Selskapet er pliktig til å ha tjenstepensjonsordning etter lov om obligatorisk tjenstepensjon. Selskapets pensjonsordninger tilfredsstiller kravene i denne lov.

Note 3 Anleggsmidler

	Driftsløsøre, inventar ol.	Sum
Anskaffelseskost pr. 01.01.22	1 339 380	1 339 380
Tilgang kjøpte driftsmidler	16 351	16 351
Anskaffelseskost 31.12.22	1 355 731	1 355 731
Akkumulerte avskrivninger 31.12.22	979 628	979 628
Bokført verdi 31.12.22	376 103	376 103
Årets ordinære avskrivninger	186 812	186 812
Økonomisk levetid	5 år	

Note 4 Markedsbaserte verdipapirer

	Markeds verdi	Balanseført verdi
Omløpsmidler	7 357 727	7 187 150



Habitat MCI AS

Noter til regnskapet 2022

Note 5 Skatt

Årets skattekostnad	2022	2021
Resultatført skatt på ordinært resultat:		
Betalbar skatt	219 742	103 964
Endring i utsatt skattefordel	-24 068	-14 716
Skattekostnad ordinært resultat	195 674	89 248
Skattepliktig inntekt:		
Resultat før skatt	461 160	3 429 219
Permanente forskjeller	428 267	-3 023 549
Endring i midlertidige forskjeller	109 397	66 893
Avgitt konsernbidrag	-400 000	0
Skattepliktig inntekt	598 825	472 562
Betalbar skatt i balansen:		
Betalbar skatt på årets resultat	219 742	103 964
Betalbar skatt på avgitt konsernbidrag	-88 000	0
Sum betalbar skatt i balansen	131 742	103 964

Skatteeffekten av midlertidige forskjeller som har gitt opphav til utsatt skatt og utsatte skattefordeler, spesifisert på typer av midlertidige forskjeller

	2022	2021	Endring
Varige driftsmidler	-119 998	-6 124	113 874
Gevinst – og tapskonto	-17 910	-22 387	-4 477
Sum	-137 908	-28 511	109 397
Grunnlag for utsatt skattefordel	-137 908	-28 511	109 397
Utsatt skattefordel (22 %)	-30 340	-6 272	24 067

Note 6 Datterselskap, TS og FKV – rapportnote

	Kontor- kommune	Eier- andel	Balanseført verdi	Egenkapital	Resultat
DS/FKV/TS					
Habitat Eiendom AS	Sveio	100,0%	732 000	684 004	-420 248
Nipen Invest AS	Oslo	33,3%	10 000	22 665	
Sum			742 000	706 670	-420 248



Habitat MCI AS

Noter til regnskapet 2022

Note 7 Langsiktige verdipapirer

	Anskaffelses kost	Balansført verdi
Anleggsmidler	2 466 548	2 392 818

Note 8 Bankinnskudd

Innestående midler på skattetrekkkonto (bundne midler) er på kr. 715.

Note 9 Aksjonærer

Aksjekapitalen i Habitat MCI AS pr. 31.12 består av følgende aksjeklasser:

	Antall	Pålydende	Bokført
A-aksjer	10 000	1,0	10 000
B-aksjer	90 000	1,0	90 000
Sum	100 000		100 000

Eierstruktur

De største aksjonærene i % pr. 31.12 var:

	A-aksjer	B-aksjer	Sum	Eierandel	Stemmeandel
Jopelu AS		40 000	40 000	40,0	40,0
Vestor AS		40 000	40 000	40,0	40,0
Per Bjørn Habbestad	10 000	10 000	20 000	20,0	20,0
Totalt antall aksjer	10 000	90 000	100 000	100,0	100,0

Aksjer og opsjoner eiet av medlemmer i styret og daglig leder:

Navn	Verv	A-aksjer	B-aksjer	Sum
Per Bjørn Habbestad	Styreleder	10 000	10 000	20 000
Per Sølve Lier Habbestad	Styremedlem	0	40 000	40 000
Stig Roar Lier Habbestad	Styremedlem	0	40 000	40 000
Totalt antall aksjer		10 000	90 000	100 000

Note 10 Egenkapital

	Aksjekapital	Annen egenkapital	Sum egenkapital
Egenkapital pr. 01.01.2022	100 000	12 452 873	12 552 873
Årets resultat		265 486	265 486
Egenkapital pr. 31.12.2022	100 000	12 718 359	12 818 359