



ÅRSREGNSKAPET FOR REGNSKAPSÅRET 2024 - GENERELL INFORMASJON

Enheten

Organisasjonsnummer: 923 667 377
Organisasjonsform: Aksjeselskap
Foretaksnavn: Follo Trucktleie A/S
Forretningsadresse: Tomterveien 41
1408 KRÅKSTAD

Regnskapsår

Årsregnskapets periode: 01.01.2024 - 31.12.2024

Konsern

Morselskap i konsern: Nei

Regnskapsregler

Regler for små foretak benyttet: Ja
Benyttet ved utarbeidelsen av årsregnskapet til selskapet: Regnskapslovens alminnelige regler

Årsregnskapet fastsatt av kompetent organ

Bekreftet av representant for selskapet: Bjørn Didrik Prytz
Dato for fastsettelse av årsregnskapet: 24.12.2025

Grunnlag for avgivelse

År 2024: Årsregnskapet er elektronisk innlevert
År 2023: Tall er hentet fra elektronisk innlevert årsregnskap fra 2024

Det er ikke krav til at årsregnskapet m.v. som sendes til Regnskapsregisteret er undertegnet. Kontrollen på at dette er utført ligger hos revisor/enhetens øverste organ. Sikkerheten ivaretas ved at innsender har rolle/rettighet for innsending av årsregnskapet via Altinn, og ved at det bekreftes at årsregnskapet er fastsatt av kompetent organ.

Brønnøysundregistrene, 31.12.2025



Resultatregnskap

Beløp i: NOK	Note	2024	2023
RESULTATREGNSKAP			
Inntekter			
Salgsinntekt		58 222 524	62 708 383
Annen driftsinntekt		1 684 688	815 835
Sum inntekter		59 907 212	63 524 218
Kostnader			
Varekostnad		11 415 069	12 202 953
Lønnskostnad	2	18 924 477	20 821 700
Avskrivning av driftsmidler og immaterielle eiendeler	3	3 369 041	3 172 839
Annen driftskostnad		29 296 228	30 017 917
Sum kostnader		63 004 816	66 215 409
Driftsresultat		-3 097 604	-2 691 191
Finansinntekter og finanskostnader			
Annen renteinntekt		116 295	21 328
Annen finansinntekt		51 329	5 199
Sum finansinntekter		167 623	26 527
Annen rentekostnad		709 411	793 509
Annen finanskostnad		30 689	60 679
Sum finanskostnader		740 100	854 187
Netto finans		-572 477	-827 660
Resultat før skattekostnad		-3 670 080	-3 518 850
Skattekostnad på resultat	4	-586 018	-326 229
Årsresultat		-3 084 062	-3 192 621
Årsresultat etter minoritetsinteresser		-3 084 062	-3 192 621
Totalresultat		-3 084 062	-3 192 621
Overføringer og disponeringer			



Resultatregnskap

Beløp i: NOK	Note	2024	2023
Ordinært utbytte	5		
Tilleggsutbytte	5		
Konsernbidrag			-240 240
Avsatt til annen egenkapital	5		
Overført fra annen egenkapital	5	-3 084 062	-2 952 381
Sum overføringer og disponeringer		-3 084 062	-3 192 621



Balanse

Beløp i: NOK	Note	2024	2023
BALANSE - EIENDELER			
Anleggsmidler			
Immaterielle eiendeler			
Utsatt skattefordel	4		
Varige driftsmidler			
Tomter, bygninger o.a. fast eiendom	3, 6	24 133 528	25 386 639
Maskiner og anlegg	3, 6	4 017 051	4 626 317
Skip og flytende installasjoner	3		
Driftsløsøre, inventar o.a. utstyr	3, 6	3 302 311	4 312 375
Sum varige driftsmidler	3	31 452 889	34 325 330
Finansielle anleggsmidler			
Lån til foretak i samme konsern	7		22 000
Sum finansielle anleggsmidler			22 000
Sum anleggsmidler		31 452 889	34 347 330
Omløpsmidler			
Varer			
Sum varer	6	160 130	146 870
Fordringer			
Kundefordringer	6, 7	6 401 250	7 530 523
Andre kortsiktige fordringer		1 449 434	1 597 422
Konsernfordringer	7	1 700 643	1 109 653
Sum fordringer		9 551 328	10 237 599
Investeringer			
Andre finansielle instrumenter		36 100	36 100
Sum investeringer		36 100	36 100
Bankinnskudd, kontanter og lignende			
Bankinnskudd, kontanter o.l.		635 634	722 416
Sum bankinnskudd, kontanter og lignende		635 634	722 416



Balanse

Beløp i: NOK	Note	2024	2023
Sum omløpsmidler		10 383 192	11 142 985
SUM EIENDELER		41 836 081	45 490 315

BALANSE - EGENKAPITAL OG GJELD

Egenkapital

Innskutt egenkapital

Aksjekapital	5, 8	2 827 500	2 827 500
Beholdning av egne aksjer	8		
Overkurs	5	32 450	32 450
Annen innskutt egenkapital	5	940 990	
Sum innskutt egenkapital		3 800 940	2 859 950

Opptjent egenkapital

Annen egenkapital	5	15 830 040	18 914 103
Udekket tap	9		
Sum opptjent egenkapital		15 830 040	18 914 103

Sum egenkapital

	9	19 630 980	21 774 053
--	---	-------------------	-------------------

Gjeld

Langsiktig gjeld

Utsatt skatt	4	688 191	1 274 209
Sum avsetninger for forpliktelser		688 191	1 274 209

Annen langsiktig gjeld

Gjeld til kredittinstitusjoner	6	5 340 000	5 789 999
Sum annen langsiktig gjeld		5 340 000	5 789 999

Sum langsiktig gjeld

		6 028 191	7 064 208
--	--	------------------	------------------

Kortsiktig gjeld

Gjeld til kredittinstitusjoner		1 093 376	2 174 214
Leverandørgjeld	7	9 123 107	7 703 592
Betalbar skatt	4		
Skyldig offentlige avgifter		1 692 216	3 119 100
Kortsiktig konserngjeld	7	688 710	542 710



Balanse

Beløp i: NOK	Note	2024	2023
Annen kortsiktig gjeld	8	3 579 500	3 112 438
Sum kortsiktig gjeld		16 176 910	16 652 054
Sum gjeld		22 205 101	23 716 263
SUM EGENKAPITAL OG GJELD		41 836 081	45 490 315



Brønnøysundregistrene

ÅRSREGNSKAP FOR REGNSKAPSÅRET 2024 - GENERELL INFORMASJON

Journalnummer: 2025 765530

Enheten

Organisasjonsnummer: 923 667 377
Organisasjonsform: Aksjeselskap
Foretaksnavn: Follo Truckutleie A/S
Forretningsadresse: Tomterveien 41
1408 KRÅKSTAD

Regnskapsår

Årsregnskapets periode: 01.01.2024 - 31.12.2024

Konsern

Morselskap i konsern: Nei

Regnskapsregler

Regler for små foretak benyttet: Ja
Benyttet ved utarbeidelsen av
årsregnskapet til selskapet: Regnskapslovens alminnelige regler

Årsregnskapet fastsatt av kompetent organ

Bekreftet av representant for selskapet: Bjørn Didrik Prytz
Dato for fastsettelse av årsregnskapet: 24.12.2025

Grunnlag for avgivelse

År 2024: Årsregnskap er elektronisk innlevert.
År 2023: Tall er hentet fra elektronisk innlevert årsregnskap fra 2024.

Det er ikke krav til at årsregnskapet m.v. som sendes til Regnskapsregisteret er undertegnet. Kontrollen på at dette er utført ligger hos revisor/enhetens øverste organ. Sikkerheten ivaretas ved at innsender har rolle/rettighet for innsending av årsregnskapet via Altinn, og ved at det bekreftes at årsregnskapet er fastsatt av kompetent organ.

Brønnøysundregistrene, 30.12.2025



Organisasjonsnr: 923 667 377
Follo Truckutleie A/S

RESULTATREGNSKAP

Beløp i: NOK	Note	2024	2023
RESULTATREGNSKAP			
Inntekter			
Salgsinntekt		58 222 524	62 708 383
Annen driftsinntekt		1 684 688	815 835
Sum inntekter		59 907 212	63 524 218
Kostnader			
Varekostnad		11 415 069	12 202 953
Lønnskostnad	2	18 924 477	20 821 700
Avskrivning av driftsmidler og immaterielle eiendeler	3	3 369 041	3 172 839
Annen driftskostnad		29 296 228	30 017 917
Sum kostnader		63 004 816	66 215 409
Driftsresultat		-3 097 604	-2 691 191
Finansinntekter og finanskostnader			
Annen renteinntekt		116 295	21 328
Annen finansinntekt		51 329	5 199
Sum finansinntekter		167 623	26 527
Annen rentekostnad		709 411	793 509
Annen finanskostnad		30 689	60 679
Sum finanskostnader		740 100	854 187
Netto finans		-572 477	-827 660
Resultat før skattekostnad		-3 670 080	-3 518 850
Skattekostnad på resultat	4	-586 018	-326 229
Årsresultat		-3 084 062	-3 192 621
Årsresultat etter minoritetsinteresser		-3 084 062	-3 192 621
Totalresultat		-3 084 062	-3 192 621
Overføringer og disponeringer			
Ordinært utbytte	5		
Tilleggsutbytte	5		
Konsernbidrag			-240 240
Avsatt til annen egenkapital	5		
Overført fra annen egenkapital	5	-3 084 062	-2 952 381
Sum overføringer og disponeringer		-3 084 062	-3 192 621





Organisasjonsnr: 923 667 377
Follo Truckutleie A/S

BALANSE

Beløp i: NOK	Note	2024	2023
BALANSE - EIENDELER			
Anleggsmidler			
Immaterielle eiendeler			
Utsatt skattefordel	4		
Varige driftsmidler			
Tomter, bygninger o.a.			
fast eiendom	3, 6	24 133 528	25 386 639
Maskiner og anlegg	3, 6	4 017 051	4 626 317
Skip og flytende installasjoner	3		
Driftsløsøre, inventar o. a. utstyr	3, 6	3 302 311	4 312 375
Sum varige driftsmidler	3	31 452 889	34 325 330
Finansielle anleggsmidler			
Lån til foretak i samme konsern	7		22 000
Sum finansielle anleggsmidler			22 000
Sum anleggsmidler		31 452 889	34 347 330
Omløpsmidler			
Varer			
Sum varer	6	160 130	146 870
Fordringer			
Kundefordringer	6, 7	6 401 250	7 530 523
Andre kortsiktige fordringer		1 449 434	1 597 422
Konsernfordringer	7	1 700 643	1 109 653
Sum fordringer		9 551 328	10 237 599
Investeringer			
Andre finansielle instrumenter		36 100	36 100
Sum investeringer		36 100	36 100
Bankinnskudd, kontanter og lignende			
Bankinnskudd, kontanter o. l.		635 634	722 416
Sum bankinnskudd, kontanter og lignende		635 634	722 416
Sum omløpsmidler		10 383 192	11 142 985
SUM EIENDELER		41 836 081	45 490 315



BALANSE - EGENKAPITAL OG GJELD

Egenkapital

Innskutt egenkapital

Aksjekapital	5, 8	2 827 500	2 827 500
Beholdning av egne aksjer	8		
Overkurs	5	32 450	32 450
Annen innskutt egenkapital	5	940 990	
Sum innskutt egenkapital		3 800 940	2 859 950

Opptjent egenkapital

Annen egenkapital	5	15 830 040	18 914 103
Udekket tap	9		
Sum opptjent egenkapital		15 830 040	18 914 103

Sum egenkapital	9	19 630 980	21 774 053
------------------------	----------	-------------------	-------------------

Gjeld

Langsiktig gjeld

Utsatt skatt	4	688 191	1 274 209
Sum avsetninger for forpliktelser		688 191	1 274 209

Annen langsiktig gjeld

Gjeld til kredittinstitusjoner	6	5 340 000	5 789 999
Sum annen langsiktig gjeld		5 340 000	5 789 999

Sum langsiktig gjeld		6 028 191	7 064 208
-----------------------------	--	------------------	------------------

Kortsiktig gjeld

Gjeld til kredittinstitusjoner		1 093 376	2 174 214
Leverandørgjeld	7	9 123 107	7 703 592
Betalbar skatt	4		
Skyldig offentlige avgifter		1 692 216	3 119 100
Kortsiktig konserngjeld	7	688 710	542 710
Annen kortsiktig gjeld	8	3 579 500	3 112 438
Sum kortsiktig gjeld		16 176 910	16 652 054

Sum gjeld		22 205 101	23 716 263
------------------	--	-------------------	-------------------

SUM EGENKAPITAL OG GJELD		41 836 081	45 490 315
---------------------------------	--	-------------------	-------------------



Organisasjonsnr: 923 667 377
Follo Truckutleie A/S

NOTEOPPLYSNINGER - SELSKAP - alle poster oppgitt i hele tall

Note
2

Antall årsverk i regnskapsåret
27.00

<u>Sum</u>	<u>Beløp</u>
<u>Balanseført verdi 31.12.</u>	<u>Varige driftsmidler Immaterielle eiend.</u>

Konsernregnskap

Morselskapet sitt navn

Forretningskontor for morselskapet

Begrunnelse for at datterselskap er utelatt fra konsolideringen

<u>Samlet beløp - tilknyttet selskap</u>	<u>Årets</u>	<u>Fjorårets</u>
--	--------------	------------------

<u>Samlet beløp - foretak i samme konsern</u>	<u>Årets</u>	<u>Fjorårets</u>
---	--------------	------------------

<u>Samlet beløp - foretak i samme konsern</u>	<u>Årets</u>	<u>Fjorårets</u>
---	--------------	------------------

<u>Samlet beløp - felles kontrollert virksomhet</u>	<u>Årets</u>	<u>Fjorårets</u>
---	--------------	------------------

<u>Pantstillelse</u>	<u>Beløp</u>
----------------------	--------------

<u>Beholdning av egne aksjer</u>	<u>Antall</u>	<u>Pålydende</u>	<u>Andel av aksjek.</u>
----------------------------------	---------------	------------------	-------------------------



Pedersen & Skogholt

REVISJON • REGNSKAP • RÅDGIVNING

Pedersen & Skogholt AS
Org.nr.: 987 562 765

Idrettsveien 9, Postboks 464, 1401 Ski
Telefon: 64 85 15 00

E-mail: firmapost@pedersen-skogholt.no
Web: www.pedersen-skogholt.no

Medlem i Den norske Revisorforening

Til generalforsamlingen i FOLLO TRUCKUTLEIE AS

Uavhengig revisors beretning

Konklusjon

Vi har revidert årsregnskapet for FOLLO TRUCKUTLEIE AS som viser et underskudd på NOK 3 084 062. Årsregnskapet består av balanse per 31. desember 2024, resultatregnskap for regnskapsåret avsluttet per denne datoen og noter til årsregnskapet, herunder et sammendrag av viktige regnskapsprinsipper.

Etter vår mening

- oppfyller årsregnskapet gjeldende lovkrav, og
- gir årsregnskapet et rettviseende bilde av selskapets finansielle stilling per 31. desember 2024, og av dets resultater for regnskapsåret avsluttet per denne datoen i samsvar med regnskapslovens regler og god regnskapsskikk i Norge.

Grunnlag for konklusjonen

Vi har gjennomført revisjonen i samsvar med International Standards on Auditing (ISA-ene). Våre oppgaver og plikter i henhold til disse standardene er beskrevet nedenfor under *Revisors oppgaver og plikter ved revisjonen av årsregnskapet*. Vi er uavhengige av selskapet i samsvar med kravene i relevante lover og forskrifter i Norge og International Code of Ethics for Professional Accountants (inkludert internasjonale uavhengighetsstandarder) utstedt av International Ethics Standards Board for Accountants (IESBA-reglene), og vi har overholdt våre øvrige etiske forpliktelser i samsvar med disse kravene. Innhentet revisjonsbevis er etter vår vurdering tilstrekkelig og hensiktsmessig som grunnlag for vår konklusjon.

Vesentlig usikkerhet knyttet til fortsatt drift

Vi gjør oppmerksom på note 9 i regnskapet, som angir at selskapet har behov for ytterligere finansiering og bedre driftsmarginer. Som angitt i note 9, indikerer disse hendelsene at det foreligger en vesentlig usikkerhet som kan skape tvil av betydning om selskapets evne til fortsatt drift. Vår konklusjon er ikke modifisert som følge av dette forholdet.

Andre forhold

Selskapets årsregnskap er avlagt etter utløpet av lovens frist for avleggelse av årsregnskap.

Styrets og daglig leders ansvar for årsregnskapet

Styret og daglig leder (ledelsen) er ansvarlige for å utarbeide årsregnskapet og for at det gir et rettviseende bilde i samsvar med regnskapslovens regler og god regnskapsskikk i Norge. Ledelsen er også ansvarlig for slik internkontroll som den finner nødvendig for å kunne utarbeide et regnskap som ikke inneholder vesentlig feilinformasjon, verken som følge av misligheter eller utilsiktede feil.

Ved utarbeidelsen av årsregnskapet må ledelsen ta standpunkt til selskapets evne til fortsatt drift og opplyse om forhold av betydning for fortsatt drift. Forutsetningen om fortsatt drift skal legges til grunn for årsregnskapet så lenge det ikke er sannsynlig at virksomheten vil bli avvirket.



Revisors oppgaver og plikter ved revisjonen av årsregnskapet

Vårt mål er å oppnå betryggende sikkerhet for at årsregnskapet som helhet ikke inneholder vesentlig feilinformasjon, verken som følge av misligheter eller utilsiktede feil, og å avgi en revisjonsberetning som inneholder vår konklusjon. Betryggende sikkerhet er en høy grad av sikkerhet, men ingen garanti for at en revisjon utført i samsvar med ISA-ene, alltid vil avdekke vesentlig feilinformasjon. Feilinformasjon kan oppstå som følge av misligheter eller utilsiktede feil. Feilinformasjon er å anse som vesentlig dersom den enkeltvis eller samlet med rimelighet kan forventes å påvirke de økonomiske beslutningene som brukerne foretar på grunnlag av årsregnskapet.

For videre beskrivelse av revisors oppgaver og plikter vises det til:
<https://revisorforeningen.no/revisjonsberetninger>

Ski, 24. desember 2025
PEDERSEN & SKOGHOLT AS

Harald Skogholt
Statsautorisert revisor



Årsregnskap 2024

Follo Truckutleie A/S

Resultatregnskap
Balanse
Noter til regnskapet

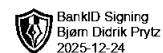
Org.nr.: 923 667 377



Resultatregnskap

Follo Truckutleie A/S

Driftsinntekter og driftskostnader	Note	2024	2023
Salgsinntekt		58 222 524	62 708 383
Annen driftsinntekt		1 684 688	815 835
Sum driftsinntekter		59 907 212	63 524 218
Varekostnad		11 415 069	12 202 953
Lønnskostnad	2	18 924 477	20 821 700
Avskrivning av driftsmidler og immaterielle eiendeler	3	3 369 041	3 172 839
Annen driftskostnad		29 296 228	30 017 917
Sum driftskostnader		63 004 816	66 215 409
Driftsresultat		-3 097 604	-2 691 191
Finansinntekter og finanskostnader			
Annen renteinntekt		116 295	21 328
Annen finansinntekt		51 329	5 199
Annen rentekostnad		709 411	793 509
Annen finanskostnad		30 689	60 679
Resultat av finansposter		-572 477	-827 660
Resultat før skattekostnad		-3 670 080	-3 518 850
Skattekostnad på resultat	4	-586 018	-326 229
Årsresultat		-3 084 062	-3 192 621
Overføringer			
Mottatt konsernbidrag		0	240 240
Overført fra annen egenkapital	5	3 084 062	2 952 381
Sum overføringer		-3 084 062	-3 192 621



Balanse

Follo Truckutleie A/S

Eiendeler	Note	31.12.2024	31.12.2023
Anleggsmidler			
Varige driftsmidler			
Tomter, bygninger o.a. fast eiendom	3, 6	24 133 528	25 386 639
Maskiner og anlegg	3, 6	4 017 051	4 626 317
Driftsløsøre, inventar o.a. utstyr	3, 6	3 302 311	4 312 375
Sum varige driftsmidler	3	31 452 889	34 325 330
Finansielle anleggsmidler			
Lån til foretak i samme konsern	7	0	22 000
Sum finansielle anleggsmidler		0	22 000
Sum anleggsmidler		31 452 889	34 347 330
Omløpsmidler			
Lager av varer og annen beholdning	6	160 130	146 870
Fordringer			
Kundefordringer	6, 7	6 401 250	7 530 523
Andre kortsiktige fordringer		1 449 434	1 597 422
Konsernfordringer	7	1 700 643	1 109 653
Sum fordringer		9 551 328	10 237 599
Investeringer			
Andre finansielle instrumenter		36 100	36 100
Sum investeringer		36 100	36 100
Bankinnskudd, kontanter o.l.		635 634	722 416
Sum omløpsmidler		10 383 192	11 142 985
Sum eiendeler		41 836 081	45 490 315



BankID Signing
Bjørn Didrik Prytz
2025-12-24

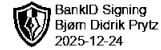
Balanse

Follo Truckutleie A/S

Egenkapital og gjeld	Note	31.12.2024	31.12.2023
Egenkapital			
Innskutt egenkapital			
Aksjekapital	5, 8	2 827 500	2 827 500
Overkurs	5	32 450	32 450
Annen innskutt egenkapital	5	940 990	0
Sum innskutt egenkapital		3 800 940	2 859 950
Opptjent egenkapital			
Annen egenkapital	5	15 830 040	18 914 103
Sum opptjent egenkapital		15 830 040	18 914 103
Sum egenkapital	9	19 630 980	21 774 053
Gjeld			
Avsetning for forpliktelser			
Utsatt skatt	4	688 191	1 274 209
Annen langsiktig gjeld			
Gjeld til kredittinstitusjoner	6	5 340 000	5 789 999
Sum annen langsiktig gjeld		5 340 000	5 789 999
Kortsiktig gjeld			
Gjeld til kredittinstitusjoner		1 093 376	2 174 214
Leverandørgjeld	7	9 123 107	7 703 592
Skyldig offentlige avgifter		1 692 216	3 119 100
Konserngjeld	7	688 710	542 710
Annen kortsiktig gjeld	8	3 579 500	3 112 438
Sum kortsiktig gjeld		16 176 910	16 652 054
Sum gjeld		22 205 101	23 716 263
Sum egenkapital og gjeld		41 836 081	45 490 315

Langhus, 22.12.2025
Styret i Follo Truckutleie A/S

Bjørn Didrik Prytz
styreleder/daglig leder



Follo Truckutleie A/S

NOTER 2024

Note 1 Regnskapsprinsipper

Årsregnskapet er satt opp i samsvar med regnskapsloven og NRS 8 - God regnskapsskikk for små foretak.

Driftsinntekter

Inntektsføring ved salg av varer skjer på leveringstidspunktet. Tjenester inntektsføres etter hvert som de leveres.

Skatt

Skattekostnaden i resultatregnskapet omfatter både periodens betalbare skatt og endring i utsatt skatt. Utsatt skatt er beregnet med 22 % på grunnlag av de midlertidige forskjeller som eksisterer mellom regnskapsmessige og skattemessige verdier, samt ligningsmessig underskudd til fremføring ved utgangen av regnskapsåret. Skatteøkende og skattereduserende midlertidige forskjeller som reverserer eller kan reverseres i samme periode er utlignet og nettoført.

Klassifisering og vurdering av anleggsmidler

Anleggsmidler omfatter eiendeler bestemt til varig eie og bruk. Anleggsmidler er vurdert til anskaffelseskost. Varige driftsmidler balanseføres og avskrives over driftsmidlets økonomiske levetid. Varige driftsmidler nedskrives til gjenvinnbart beløp ved verdifall som forventes ikke å være forbigående. Nedskrivningen reverseres når grunnlaget for nedskrivningen ikke lenger er til stede.

Klassifisering og vurdering av omløpsmidler

Omløpsmidler og kortsiktig gjeld omfatter normalt poster som forfaller til betaling innen ett år etter balansedagen, samt poster som knytter seg til varekretsløpet. Omløpsmidler vurderes til laveste verdi av anskaffelseskost og virkelig verdi.

Varer

Varer er vurdert til det laveste av anskaffelseskost og netto salgsverdi.

Fordringer

Kundefordringer og andre fordringer oppføres til pålydende etter fradrag for avsetning til forventet tap. Avsetning til tap gjøres på grunnlag av en individuell vurdering av de enkelte fordringene.

Note 2 Lønnskostnader og antall årsverk

Lønnskostnader

	2024	2023
Lønninger	15 699 706	17 120 135
Arbeidsgiveravgift	2 273 305	2 466 016
Pensjonskostnader	305 964	326 204
Andre ytelser	645 502	909 345
Sum	18 924 477	20 821 700

Selskapet har i 2024 sysselsatt 27 årsverk.



Follo Truckutleie A/S

NOTER 2024

Note 3 Anleggsmidler

	Bygninger og tomter	Maskiner og anlegg	Driftsløsøre, inventar ol.	Sum
Anskaffelseskost pr. 01.01.24	35 540 715	21 089 506	17 472 660	74 102 881
+ Tilgang kjøpte driftsmidler	81 889	501 474	1 031 109	1 614 472
- Avgang i året		349 702	5 258 083	5 607 785
= Anskaffelseskost 31.12.24	35 622 604	21 241 278	13 245 686	70 109 568
Akkumulerte avskrivninger 31.12.24	11 489 078	17 224 227	9 943 374	38 656 679
= Bokført verdi 31.12.24	24 133 526	4 017 051	3 302 312	31 452 889
Årets ordinære avskrivninger	1 335 000	900 000	1 134 041	3 369 041
Økonomisk levetid	0-50 år	3-10 år	3-12 år	

Note 4 Skatt

Årets skattekostnad	2024	2023
Resultatført skatt på ordinært resultat:		
Betalbar skatt	0	-695
Endring i utsatt skatt	-586 018	-325 534
Skattekostnad ordinært resultat	-586 018	-326 229
Skattepliktig inntekt:		
Resultat før skatt	-3 670 080	-3 518 850
Permanente forskjeller	65 375	2 039 148
Endring i midlertidige forskjeller	-135 523	350 774
Mottatt konsernbidrag	940 990	308 000
Skattepliktig inntekt	-2 799 238	-820 929
Betalbar skatt i balansen:		
Betalbar skatt på årets resultat	-207 018	-67 760
Betalbar skatt på mottatt konsernbidrag	207 018	67 760
Sum betalbar skatt i balansen	0	0

Skatteeffekten av midlertidige forskjeller og underskudd til fremføring som har gitt opphav til utsatt skatt og utsatte skattefordeler, spesifisert på typer av midlertidige forskjeller

	2024	2023	Endring
Varige driftsmidler	6 963 392	7 061 256	97 864
Fordringer	-215 083	-448 470	-233 387
Sum	6 748 309	6 612 787	-135 523
Akkumulert fremførbart underskudd	-3 620 167	-820 929	2 799 238
Grunnlag for utsatt skatt	3 128 142	5 791 858	2 663 716
Utsatt skatt (22 %)	688 191	1 274 209	586 017



Follo Truckutleie A/S

NOTER 2024



Note 5 Egenkapital

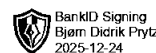
	Aksjekapital	Overkurs	Annen innskutt EK	Annen egenkapital	Sum egenkapital
Egenkapital 31.12.2023	2 827 500	32 450	0	18 914 103	21 774 053
Årets resultat	0	0	0	-3 084 062	-3 084 062
Konsernbidrag mottatt	0	0	940 990	0	940 990
Egenkapital 31.12.2024	2 827 500	32 450	940 990	15 830 040	19 630 980

Note 6 Langsiktig gjeld, pantstillelser, garantier etc.

	2024	2023
Selskapets bokførte gjeld sikret ved pant	5 340 000	5 789 999
Bokført verdi av eiendeler stillet som sikkerhet:		
Tomter, bygninger og annen fast eiendom	24 133 528	25 386 639
Maskiner og anlegg	4 017 051	4 626 317
Driftsløsøre	3 302 311	4 312 375
Varelager	160 130	146 870
Kundefordringer	6 401 250	7 530 523
Sum	38 014 270	42 002 723
Panteobligasjonenes pålydende	36 275 000	36 275 000
Gjeld som forfaller mer enn fem år etter regnskapsårets slutt	3 090 000	3 540 000

Søsterselskapet Follo Truckutleie Eiendom AS har pantsatt fast eiendom pålydende kr. 20 000 000 som sikkerhet for gjeld til kredittinstitusjoner i Follo Truckutleie A/S.

Totalt garantiansvar pr. 31.12.2024 utgjør kr. 1 696 750.



Follo Truckutleie A/S

NOTER 2024

Note 7 Mellomværende med selskap i samme konsern

Fordringer	2024	2023
BAP Eiendom AS	0	132 000
Wash 24 AS	57 735	117 735
Follo Truckutleie Holding AS	701 918	393 918
Follo Truckutleie Eiendom AS	0	180 000
Mottatt konsernbidrag	940 990	308 000
Kundefordringer konsern	2 201 856	1 637 140
Sum	3 902 499	2 768 793

Gjeld	2024	2023
Eba Transport og Spedisjon AS	8 436	8 436
Østlandske Bilsanering AS	529 274	534 274
Follo Truckutleie Eiendom AS	128 000	10 000
BAP Eiendom AS	23 000	0
Leverandørgjeld konsern	995 358	433 877
Sum	1 684 068	986 587

Mellomværende er ikke renteberegnet i 2024.

Note 8 Aksjonærer

Aksjekapitalen i Follo Truckutleie A/s pr. 31.12 består av:

	Antall	Pålydende	Bokført
Ordinære aksjer	1 950	1 450,0	2 827 500
Sum	1 950		2 827 500

Eierstruktur

De største aksjonærene i % pr. 31.12 var:

	Ordinære	Eierandel	Stemmeandel
Follo Truckutleie Holding AS	1 950	100,0	100,0

I posten annen kortsiktig gjeld inngår gjeld til aksjonær av Follo Truckutleie Holding AS med kr. 582 619.

Note 9 Vesentlig usikkerhet om fortsatt drift

Selskapet har en anstrengt likviditetssituasjon, og tilgjengelig arbeidskapital er begrenset. Selskapets videre drift er avhengig av ytterligere finansiering og bedre driftsmarginer. Styret har lagt til grunn at nødvendig finansiering vil bli tilgjengelig, og årsregnskapet er derfor avlagt etter forutsetningen om fortsatt drift. Om planlagt finansiering ikke lar seg realisere, kan dette medføre at selskapet ikke er i stand til å fortsette sin virksomhet.