



ÅRSREGNSKAPET FOR REGNSKAPSÅRET 2020 - GENERELL INFORMASJON

Enheten

Organisasjonsnummer: 928 888 312
Organisasjonsform: Aksjeselskap
Foretaksnavn: FJORD SHIPPING AS
Forretningsadresse: Gate 1 80
6700 MÅLØY

Regnskapsår

Årsregnskapets periode: 01.01.2020 - 31.12.2020

Konsern

Morselskap i konsern: Nei

Regnskapsregler

Regler for små foretak benyttet: Ja
Benyttet ved utarbeidelsen av årsregnskapet til selskapet: Regnskapslovens alminnelige regler

Årsregnskapet fastsatt av kompetent organ

Bekreftet av representant for selskapet: Svein Skibenes
Dato for fastsettelse av årsregnskapet: 22.06.2021

Grunnlag for avgivelse

År 2020: Årsregnskapet er elektronisk innlevert
År 2019: Tall er hentet fra elektronisk innlevert årsregnskap fra 2020

Det er ikke krav til at årsregnskapet m.v. som sendes til Regnskapsregisteret er undertegnet. Kontrollen på at dette er utført ligger hos revisor/enhetens øverste organ. Sikkerheten ivaretas ved at innsender har rolle/rettighet for innsending av årsregnskapet via Altinn, og ved at det bekreftes at årsregnskapet er fastsatt av kompetent organ.

Brønnøysundregistrene, 19.06.2022



Resultatregnskap

Beløp i: NOK	Note	2020	2019
RESULTATREGNSKAP			
Inntekter			
Salgsinntekt	1	40 398 976	34 287 731
Annen driftsinntekt	4		
Sum inntekter		40 398 976	34 287 731
Kostnader			
Varekostnad		19 776 942	15 656 879
Lønnskostnad	2	14 929 746	15 316 257
Avskrivning	4	205 913	188 531
Nedskrivning av varige driftsmidler og immaterielle eiendeler	4		
Annen driftskostnad	2	3 054 135	3 116 816
Sum kostnader		37 966 735	34 278 482
Driftsresultat		2 432 241	9 249
Finansinntekter og finanskostnader			
Annen finansinntekt		93 878	180 994
Sum finansinntekter		93 878	180 994
Annen finanskostnad		146 001	112 177
Sum finanskostnader		146 001	112 177
Netto finans		-52 123	68 817
Ordinært resultat før skattekostnad		2 380 118	78 066
Skattekostnad på ordinært resultat	9	522 688	-5 044
Ordinært resultat etter skattekostnad		1 857 430	83 110
Årsresultat	10	1 857 430	83 110
Årsresultat etter minoritetsinteresser		1 857 430	83 110
Totalresultat		1 857 430	83 110
Overføringer og disponeringer			



Resultatregnskap

Beløp i: NOK	Note	2020	2019
Avsatt til annen egenkapital		1 857 430	83 110
Overført fra annen egenkapital	10		
Sum overføringer og disponeringer		1 857 430	83 110



Balanse

Beløp i: NOK	Note	2020	2019
BALANSE - EIENDELER			
Anleggsmidler			
Immaterielle eiendeler			
Konsesjoner, patenter o.l.	4	9 953	20 749
Utsatt skattefordel	9	2 557	
Sum immaterielle eiendeler		12 510	20 749
Varige driftsmidler			
Tomter, bygninger o.a. fast eiendom	4		
Maskiner og anlegg	4		
Skip og flytende installasjoner	4		
Driftsløsøre, inventar o.a. utstyr	4, 7	497 965	473 367
Sum varige driftsmidler	4	497 965	473 367
Finansielle anleggsmidler			
Lån til foretak i samme konsern	5, 7	4 053 536	3 943 536
Investeringer i aksjer og andeler	6	155 553	155 553
Andre langsiktige fordringer	1	210 564	187 045
Sum finansielle anleggsmidler		4 419 653	4 286 134
Sum anleggsmidler		4 930 128	4 780 250
Omløpsmidler			
Varer			
Sum varer	1	156 780	231 040
Fordringer			
Kundefordringer	1, 5	2 939 624	2 747 881
Andre kortsiktige fordringer	1, 5	990 218	1 539 804
Sum fordringer	5	3 929 842	4 287 685
Investeringer			
Aksjer og andeler i foretak i samme konsern	6		
Markedsbaserte aksjer	6		
Markedsbaserte obligasjoner	6		
Andre markedsbaserte finansielle instrumenter	6		



Balanse

Beløp i: NOK	Note	2020	2019
Bankinnskudd, kontanter og lignende			
Bankinnskudd, kontanter o.l.	3	2 715 903	798 081
Sum bankinnskudd, kontanter og lignende		2 715 903	798 081
Sum omløpsmidler		6 802 525	5 316 806
SUM EIENDELER		11 732 652	10 097 056

BALANSE - EGENKAPITAL OG GJELD

Egenkapital

Innskutt egenkapital

Aksjekapital	8, 10	1 000 000	1 000 000
Beholdning av egne aksjer	8		
Overkurs	10	200 000	200 000
Annen innskutt egenkapital	10	358 199	358 199
Sum innskutt egenkapital		1 558 199	1 558 199

Opptjent egenkapital

Annen egenkapital	10	4 944 706	3 087 277
Sum opptjent egenkapital		4 944 706	3 087 277

Sum egenkapital		6 502 905	4 645 476
------------------------	--	------------------	------------------

Gjeld

Langsiktig gjeld

Utsatt skatt	9		5 925
Sum avsetninger for forpliktelser			5 925

Annen langsiktig gjeld

Gjeld til kredittinstitusjoner	5		
Øvrig langsiktig gjeld	5		
Sum langsiktig gjeld		0	5 925

Kortsiktig gjeld

Gjeld til kredittinstitusjoner	7		
--------------------------------	---	--	--



Balanse

Beløp i: NOK	Note	2020	2019
Leverandørgjeld	1, 5	1 361 233	2 096 313
Betalbar skatt	9	531 170	
Skyldig offentlige avgifter		1 822 307	1 673 355
Annen kortsiktig gjeld		1 515 036	1 675 987
Sum kortsiktig gjeld		5 229 747	5 445 655
Sum gjeld		5 229 747	5 451 580
SUM EGENKAPITAL OG GJELD		11 732 652	10 097 056
POSTER UTENOM BALANSEN			
Garantistillelser	7		
Pantstillelser	7		



Brønnøysundregistrene

ÅRSREGNSKAP FOR REGNSKAPSÅRET 2020 - GENERELL INFORMASJON

Journalnummer: 2021 480427

Enheten

Organisasjonsnummer: 928 888 312
Organisasjonsform: Aksjeselskap
Foretaksnavn: FJORD SHIPPING AS
Forretningsadresse: Gate 1 80
6700 MÅLØY

Regnskapsår

Årsregnskapets periode: 01.01.2020 - 31.12.2020

Konsern

Morselskap i konsern: Nei

Regnskapsregler

Regler for små foretak benyttet: Ja
Benyttet ved utarbeidelsen av
årsregnskapet til selskapet: Regnskapslovens alminnelige regler

Årsregnskapet fastsatt av kompetent organ

Bekreftet av representant for selskapet: Svein Skibenes
Dato for fastsettelse av årsregnskapet: 22.06.2021

Revisjon

Årsregnskapet er utarbeidet av ekstern
autorisert regnskapsfører: Ja
Ekstern autorisert regnskapsfører har i
løpet av regnskapsåret bistått ved den
løpende regnskapsføringen eller utført
andre tjenester for selskapet enn å
utarbeide årsregnskapet: Ja

Grunnlag for avgivelse

År 2020: Årsregnskap er elektronisk innlevert.
År 2019: Tall er hentet fra elektronisk innlevert årsregnskap fra 2020.

Det er ikke krav til at årsregnskapet m.v. som sendes til Regnskapsregisteret er undertegnet. Kontrollen på at dette er utført ligger hos revisor/enhetens øverste organ. Sikkerheten ivaretas ved at innsender har rolle/rettighet for innsending av årsregnskapet via Altinn, og ved at det bekreftes at årsregnskapet er fastsatt av kompetent organ.

Brønnøysundregistrene, 13.07.2021

Brønnøysundregistrene
Postadresse: Postboks 900, 8910 Brønnøysund
Telefon: 75 00 75 00
E-post: firmapost@brreg.no Internett: www.brreg.no
Organisasjonsnummer: 974 760 673



Organisasjonsnr: 928 888 312
FJORD SHIPPING AS

RESULTATREGNSKAP

Beløp i: NOK	Note	2020	2019
RESULTATREGNSKAP			
Inntekter			
Salgsinntekt	1	40 398 976	34 287 731
Annen driftsinntekt	4		
Sum inntekter		40 398 976	34 287 731
Kostnader			
Varekostnad		19 776 942	15 656 879
Lønnskostnad	2	14 929 746	15 316 257
Avskrivning	4	205 913	188 531
Nedskrivning av varige driftsmidler og immaterielle eiendeler	4		
Annen driftskostnad	2	3 054 135	3 116 816
Sum kostnader		37 966 735	34 278 482
Driftsresultat		2 432 241	9 249
Finansinntekter og finanskostnader			
Annen finansinntekt		93 878	180 994
Sum finansinntekter		93 878	180 994
Annen finanskostnad		146 001	112 177
Sum finanskostnader		146 001	112 177
Netto finans		-52 123	68 817
Ordinært resultat før skattekostnad			
Skattekostnad på ordinært resultat	9	522 688	-5 044
Ordinært resultat etter skattekostnad		1 857 430	83 110
Årsresultat	10	1 857 430	83 110
Årsresultat etter minoritetsinteresser		1 857 430	83 110
Totalresultat		1 857 430	83 110
Overføringer og disponeringer			
Avsatt til annen egenkapital		1 857 430	83 110
Overført fra annen egenkapital	10		
Sum overføringer og disponeringer		1 857 430	83 110





Organisasjonsnr: 928 888 312
FJORD SHIPPING AS

BALANSE

Beløp i: NOK	Note	2020	2019
BALANSE - EIENDELER			
Anleggsmidler			
Immaterielle eiendeler			
Konsesjoner, patenter o.l.	4	9 953	20 749
Utsatt skattefordel	9	2 557	
Sum immaterielle eiendeler		12 510	20 749
Varige driftsmidler			
Tomter, bygninger o.a. fast eiendom	4		
Maskiner og anlegg	4		
Skip og flytende installasjoner	4		
Driftsløsøre, inventar o. a. utstyr	4, 7	497 965	473 367
Sum varige driftsmidler	4	497 965	473 367
Finansielle anleggsmidler			
Lån til foretak i samme konsern	5, 7	4 053 536	3 943 536
Investeringer i aksjer og andeler	6	155 553	155 553
Andre langsiktige fordringer	1	210 564	187 045
Sum finansielle anleggsmidler		4 419 653	4 286 134
Sum anleggsmidler		4 930 128	4 780 250
Omløpsmidler			
Varer			
Sum varer	1	156 780	231 040
Fordringer			
Kundefordringer	1, 5	2 939 624	2 747 881
Andre kortsiktige fordringer	1, 5	990 218	1 539 804
Sum fordringer	5	3 929 842	4 287 685
Investeringer			
Aksjer og andeler i foretak i samme konsern	6		
Markedsbaserte aksjer	6		
Markedsbaserte obligasjoner	6		
Andre markedsbaserte finansielle instrumenter	6		
Bankinnskudd, kontanter og lignende			



Bankinnskudd, kontanter o. l.	3	2 715 903	798 081
Sum bankinnskudd, kontanter og lignende		2 715 903	798 081
Sum omløpsmidler		6 802 525	5 316 806
SUM EIENDELER		11 732 652	10 097 056
BALANSE - EGENKAPITAL OG GJELD			
Egenkapital			
Innskutt egenkapital			
Aksjekapital	8, 10	1 000 000	1 000 000
Beholdning av egne aksjer	8		
Overkurs	10	200 000	200 000
Annen innskutt egenkapital	10	358 199	358 199
Sum innskutt egenkapital		1 558 199	1 558 199
Opptjent egenkapital			
Annen egenkapital	10	4 944 706	3 087 277
Sum opptjent egenkapital		4 944 706	3 087 277
Sum egenkapital		6 502 905	4 645 476
Gjeld			
Langsiktig gjeld			
Utsatt skatt	9		5 925
Sum avsetninger for forpliktelser			5 925
Annen langsiktig gjeld			
Gjeld til			
kredittinstitusjoner	5		
Øvrig langsiktig gjeld	5		
Sum langsiktig gjeld		0	5 925
Kortsiktig gjeld			
Gjeld til			
kredittinstitusjoner	7		
Leverandørgjeld	1, 5	1 361 233	2 096 313
Betalbar skatt	9	531 170	
Skyldig offentlige avgifter		1 822 307	1 673 355
Annen kortsiktig gjeld		1 515 036	1 675 987
Sum kortsiktig gjeld		5 229 747	5 445 655
Sum gjeld		5 229 747	5 451 580
SUM EGENKAPITAL OG GJELD		11 732 652	10 097 056
POSTER UTENOM BALANSEN			
Garantistillelser	7		
Pantstillelser	7		



Organisasjonsnr: 928 888 312
FJORD SHIPPING AS

NOTEOPPLYSNINGER - SELSKAP - alle poster oppgitt i hele tall

Note

Antall aksjer og aksjeeiere

<u>Aksjeklasse</u>	<u>Ant. aksjer</u>	<u>Pålydende</u>	<u>Bokført verdi</u>
Ordinære aksjer	100000.00	10.00	1000000.00

<u>Aksjeeiere - fritekst</u>	<u>Antall</u>	<u>Eierandel</u>	<u>Aksjeklasse</u>
Fjord Marin Invest AS	100000.00	100.00%	Ordinære aksjer

<u>Sum</u>	<u>Sum antall</u>	<u>Sum eierandel</u>
	100000.00	100.00%

Ytelser til daglig leder

<u>Ytelser</u>	<u>Lønn</u>	<u>Pensj.forpl.</u>	<u>Andre godtgj.</u>
	1054906.00	46156.00	100000.00

Note

Antall årsverk i regnskapsåret

Virksomheten har hatt følgende antall årsverk:
15.00

Note

Lån og sikkerhetsstillelse til ledende personer og aksjeeiere

Er det gitt lån eller sikkerhetsstillelse til ledende personer: Nei



BDO AS
Gate 1 nr. 80
6700 Måløy

Uavhengig revisors beretning

Til generalforsamlingen i Fjord Shipping AS

Uttalelse om revisjonen av årsregnskapet

Konklusjon

Vi har revidert årsregnskapet til Fjord Shipping AS.

Årsregnskapet består av:

- Balanse per 31. desember 2020
- Resultatregnskap for 2020
- Noter til årsregnskapet, herunder et sammendrag av viktige regnskapsprinsipper.

Etter vår mening:

Er årsregnskapet avgitt i samsvar med lov og forskrifter og gir et rettviseende bilde av selskapets finansielle stilling per 31. desember 2020 og av dets resultater for regnskapsåret avsluttet per denne datoen i samsvar med regnskapslovens regler og god regnskapsskikk i Norge.

Grunnlag for konklusjonen

Vi har gjennomført revisjonen i samsvar med lov, forskrift og god revisjonsskikk i Norge, herunder de internasjonale revisjonsstandardene International Standards on Auditing (ISA-ene). Våre oppgaver og plikter i henhold til disse standardene er beskrevet i Revisors oppgaver og plikter ved revisjon av årsregnskapet. Vi er uavhengige av selskapet slik det kreves i lov og forskrift, og har overholdt våre øvrige etiske forpliktelser i samsvar med disse kravene. Etter vår oppfatning er innhentet revisjonsbevis tilstrekkelig og hensiktsmessig som grunnlag for vår konklusjon.

Styret og daglig leders ansvar for årsregnskapet

Styret og daglig leder (ledelsen) er ansvarlig for å utarbeide årsregnskapet i samsvar med lov og forskrifter, herunder for at det gir et rettviseende bilde i samsvar med regnskapslovens regler og god regnskapsskikk i Norge. Ledelsen er også ansvarlig for slik internkontroll som den finner nødvendig for å kunne utarbeide et årsregnskap som ikke inneholder vesentlig feilinformasjon, verken som følge av misligheter eller utilsiktede feil.

Ved utarbeidelsen av årsregnskapet må ledelsen ta standpunkt til selskapets evne til fortsatt drift og opplyse om forhold av betydning for fortsatt drift. Forutsetningen om fortsatt drift skal legges til grunn for årsregnskapet så lenge det ikke er sannsynlig at virksomheten vil bli avviklet.

Revisors oppgaver og plikter ved revisjonen av årsregnskapet

Vårt mål er å oppnå betryggende sikkerhet for at årsregnskapet som helhet ikke inneholder vesentlig feilinformasjon, verken som følge av misligheter eller utilsiktede feil, og å avgi en revisjonsberetning som inneholder vår konklusjon. Betryggende sikkerhet er en høy grad av sikkerhet, men ingen garanti for at en revisjon utført i samsvar med lov, forskrift og god revisjonsskikk i Norge, herunder ISA-ene, alltid vil avdekke vesentlig feilinformasjon som eksisterer. Feilinformasjon kan oppstå som følge av misligheter eller utilsiktede feil. Feilinformasjon blir vurdert som vesentlig dersom den enkeltvis eller samlet med rimelighet kan forventes å påvirke økonomiske beslutninger som brukerne foretar basert på årsregnskapet.



BDO

For videre beskrivelse av revisors oppgaver og plikter vises det til:
<https://revisorforeningen.no/revisjonsberetninger>


Uttalelse om andre lovmessige krav

Konklusjon om registrering og dokumentasjon

Basert på vår revisjon av årsregnskapet som beskrevet ovenfor, og kontrollhandlinger vi har funnet nødvendig i henhold til internasjonal standard for attestasjonsoppdrag (ISAE) 3000 «Attestasjonsoppdrag som ikke er revisjon eller forenklet revisorkontroll av historisk finansiell informasjon», mener vi at ledelsen har oppfylt sin plikt til å sørge for ordentlig og oversiktlig registrering og dokumentasjon av selskapets regnskapsopplysninger i samsvar med lov og god bokføringsskikk i Norge.


Måløy, 15. juni 2021


BDO AS




Geir Kvalheim
statsautorisert revisor



 Legally signed by
Magne Ole Arvik
15.06.2021

 Legally signed by
Svein Skibenes
15.06.2021

 Legally signed by
Tom Inge Vethus
15.06.2021

Årsregnskap 2020

Fjord Shipping AS

Resultatregnskap
Balanse
Noter til regnskapet

Org.nr.: 928 888 312



Resultatregnskap Fjord Shipping AS

Driftsinntekter og driftskostnader	Note	2020	2019
Salgsinntekt	1	40 398 976	34 287 731
Sum driftsinntekter		40 398 976	34 287 731
Varekostnad		19 776 942	15 656 879
Lønnskostnad	2	14 929 746	15 316 257
Avskrivning	4	205 913	188 531
Annen driftskostnad	2	3 054 135	3 116 816
Sum driftskostnader		37 966 735	34 278 482
Driftsresultat		2 432 241	9 249
Finansinntekter og finanskostnader			
Annen finansinntekt		93 878	180 994
Annen finanskostnad		146 001	112 177
Resultat av finansposter		-52 123	68 817
Ordinært resultat før skattekostnad		2 380 118	78 066
Skattekostnad på ordinært resultat	9	522 688	-5 044
Ordinært resultat		1 857 430	83 110
Årsresultat	10	1 857 430	83 110
Overføringer			
Avsatt til annen egenkapital		1 857 430	83 110
Sum overføringer		1 857 430	83 110



Balanse Fjord Shipping AS

Eiendeler	Note	2020	2019
Anleggsmidler			
Konsesjoner, patenter o.l.	4	9 953	20 749
Utsatt skattefordel	9	2 557	0
Sum immaterielle eiendeler		12 510	20 749
Varige driftsmidler			
Driftsløsøre, inventar o.a. utstyr	4, 7	497 965	473 367
Sum varige driftsmidler	4	497 965	473 367
Finansielle anleggsmidler			
Lån til foretak i samme konsern	5, 7	4 053 536	3 943 536
Investeringer i aksjer og andeler	6	155 553	155 553
Andre langsiktige fordringer	1	210 564	187 045
Sum finansielle anleggsmidler		4 419 653	4 286 134
Sum anleggsmidler		4 930 128	4 780 250
Omløpsmidler			
Varer	1	156 780	231 040
Fordringer			
Kundefordringer	1, 5	2 939 624	2 747 881
Andre kortsiktige fordringer	1, 5	990 218	1 539 804
Sum fordringer	5	3 929 842	4 287 685
Bankinnskudd, kontanter o.l.	3	2 715 903	798 081
Sum omløpsmidler		6 802 525	5 316 806
Sum eiendeler		11 732 652	10 097 056



Balanse Fjord Shipping AS

Egenkapital og gjeld	Note	2020	2019
Innskutt egenkapital			
Aksjekapital	8, 10	1 000 000	1 000 000
Overkurs	10	200 000	200 000
Annen innskutt egenkapital	10	358 199	358 199
Sum innskutt egenkapital		1 558 199	1 558 199
Opptjent egenkapital			
Annen egenkapital	10	4 944 706	3 087 277
Sum opptjent egenkapital		4 944 706	3 087 277
Sum egenkapital		6 502 905	4 645 476
Gjeld			
Utsatt skatt	9	0	5 925
Sum avsetning for forpliktelser		0	5 925
Kortsiktig gjeld			
Leverandørgjeld	1, 5	1 361 233	2 096 313
Betalbar skatt	9	531 170	0
Skyldig offentlige avgifter		1 822 307	1 673 355
Annen kortsiktig gjeld		1 515 036	1 675 987
Sum kortsiktig gjeld		5 229 747	5 445 655
Sum gjeld		5 229 747	5 451 580
Sum egenkapital og gjeld		11 732 652	10 097 056

Måløy 31.12.20 / 15.06.2021
Styret i Fjord Shipping AS

Svein Skibenes
styreleder

Magne Ole Årvik
styremedlem

Tom Inge Vetrhus
daglig leder



Fjord Shipping AS

Note 1 Regnskapsprinsipper

Årsregnskapet er satt opp i samsvar med regnskapsloven og NRS 8 - God regnskapsskikk for små foretak. Forutsetning om fortsatt drift er lagt til grunn ved utarbeidelsen av årsregnskapet.

Valuta

Pengeposter i utenlandsk valuta vurderes iht. kursen ved regnskapsårets slutt.

Driftsinntekter

Inntektsføring ved salg av varer skjer på leveringstidspunktet. Tjenester inntektsføres etter hvert som de leveres.

Skatt

Skattekostnaden i resultatregnskapet omfatter både periodens betalbare skatt og endring i utsatt skatt. Utsatt skatt er beregnet med 22 % på grunnlag av de midlertidige forskjeller som eksisterer mellom regnskapsmessige og skattemessige verdier, samt ligningsmessig underskudd til fremføring ved utgangen av regnskapsåret. Skatteøkende og skattereduserende midlertidige forskjeller som reverserer eller kan reverseres i samme periode er utlignet og nettoført.

Konsernbidrag er innskudd fra eier og bokført som annen innskutt egenkapital.

Klassifisering og vurdering av anleggsmidler

Anleggsmidler omfatter eiendeler bestemt til varig eie og bruk. Anleggsmidler er vurdert til anskaffelseskost. Varige driftsmidler balanseføres og avskrives over driftsmidlets økonomiske levetid. Varige driftsmidler nedskrives til gjenvinnbart beløp ved verdifall som forventes ikke å være forbigående. Gjenvinnbart beløp er det høyeste av netto salgsverdi og verdi i bruk. Verdi i bruk er nåverdi av fremtidige kontantstrømmer knyttet til eiendelen. Nedskrivningen reverseres når grunnlaget for nedskrivningen ikke lenger er til stede.

Klassifisering og vurdering av omløpsmidler

Omløpsmidler og kortsiktig gjeld omfatter normalt poster som forfaller til betaling innen ett år etter balansedagen, samt poster som knytter seg til varekretsløpet. Omløpsmidler vurderes til laveste verdi av anskaffelseskost og virkelig verdi.

Immaterielle eiendeler

Immaterielle eiendeler balanseføres og avskrives over driftsmidlets forventede økonomiske levetid.

Varer

Varer er vurdert til det laveste av anskaffelseskost og netto salgsverdi.

Fordringer

Kundefordringer og andre fordringer oppføres til pålydende etter fradrag for avsetning til forventet tap. Avsetning til tap gjøres på grunnlag av en individuell vurdering av de enkelte fordringene.

Investeringer i aksjer

Investeringer er vurdert til anskaffelseskost for aksjene med mindre nedskrivning har vært nødvendig. Det er foretatt nedskrivning til virkelig verdi når verdifallet skyldes årsaker som ikke kan antas å være forbigående og det må anses nødvendig etter god regnskapsskikk. Nedskrivninger er reversert når grunnlaget ikke lenger er til stede.

Utbytte og andre utdelinger er inntektsført samme år som det er mottatt.



Fjord Shipping AS

Note 2 Lønnskostnader og ytelser, godtgjørelser til daglig leder, styret og revisor

Lønnskostnader	2020	2019
Lønninger	12 882 447	12 787 078
Arbeidsgiveravgift	1 330 599	1 536 470
Pensjonskostnader	586 970	576 066
Andre ytelser	129 729	416 642
Sum	14 929 746	15 316 257

Selskapet har i 2020 sysselsatt 15 årsverk.

Pensjonsforpliktelser

Selskapet er pliktig til å ha tjenestepensjonsordning etter lov om obligatorisk tjenestepensjon. Selskapets pensjonsordninger tilfredsstiller kravene i denne lov.

Ytelser til ledende personer	Daglig leder	Styret
Lønn	1 000 000	0
Pensjonskostnader	46 156	0
Annen godtgjørelse	8 750	100 000
Sum	1 054 906	100 000

Det er ikke gitt lån eller stilt sikkerhetsstillelser til daglig leder eller aksjeeiere.

Revisor

Kostnadsført revisjonshonorar for 2020 utgjør kr . 61 491

Note 3 Bankinnskudd

Innestående midler på skattetrekkkonto (bundne midler) er på kr. 611 961.

Note 4 Anleggsnote

	Programvarer	Hjemmeside	Driftsløsøre, inventar, verktøy m.m	Sum varige driftsmidler
Anskaffelseskost 01.01.2020	238 890	53 980	3 061 212	3 354 082
Tilgang kjøpte driftsmidler	0	0	219 715	219 715
Anskaffelseskost 31.12.2020	238 890	53 980	3 280 927	3 573 797
Akkumulerte avskrivninger 31.12.2020	143 334	44 027	2 878 519	3 065 880
Bokført verdi per 31.12.2020	95 556	9 953	402 408	507 917
Årets avskrivninger	47 778	10 796	147 339	205 913
Avskrivningssatser	33 %	20 %	33 %	

Fjord Shipping AS

Side 6



Fjord Shipping AS

Note 5 Mellomværende med selskap i samme konsern

	2020	2019
Fordringer		
Lån til foretak i samme konsern	4 053 536	3 943 536
Kundefordringer konsern	83 369	218 200
Andre kortsiktige fordringer konsern	0	100 782
Sum	4 136 905	4 262 518
Gjeld		
Leverandørgjeld innen konsern	232 099	-491 142
Sum	232 099	-491 142

Note 6 Aksjer og andeler i andre foretak m.v.

Selskapet har mindre aksjeposter i UAB Trendeom ,Kystvegen Måløy Florø AS, Måløy Vekst Fiber AS, Innovatitt AS og Måløy Vekst AS bokført til kostpris. Innovatitt AS og Måløy Vekst Fiber AS er nedskrevet til kr 0,-

Note 7 Pantstillelser og garantier

Selskapet har en kassekredittfasilitet på NOK 1.500.000,-

Regnskapsført verdi av pantsikrede eiendeler

	2020	2019
Driftstilbehør	361 018	430 490
Andre fordringer	5 086 469	4 831 406
Kundefordringer	2 939 624	2 747 881
Sum	8 387 112	8 009 777

Note 8 Aksjonærer

Aksjekapitalen i Fjord Shipping AS pr. 31.12 består av:

	Antall	Pålydende	Bokført
Ordinære aksjer	100 000	10,0	1 000 000
Sum	100 000		1 000 000

Eierstruktur

De største aksjonærene i % pr. 31.12 var:

	Ordinære	Eierandel	Stemmeandel
Fjord Marin Invest AS	100 000	100,0	100,0



Fjord Shipping AS

Note 9 Skatt

Årets skattekostnad	2020	2019
Resultatført skatt på ordinært resultat:		
Betalbar skatt	531 170	0
Endring i utsatt skatt	-8 482	-5 044
Skattekostnad ordinært resultat	522 688	-5 044
Skattepliktig inntekt:		
Ordinært resultat før skatt	2 380 118	78 066
Permanente forskjeller	-4 265	-100 995
Endring i midlertidige forskjeller	38 556	59 223
Mottatt konsernbidrag	0	100 782
Anvendelse av fremførbart underskudd	0	-137 077
Skattepliktig inntekt	2 414 408	0
Betalbar skatt i balansen:		
Betalbar skatt på årets resultat	531 170	-22 172
Betalbar skatt på mottatt konsernbidrag	0	22 172
Sum betalbar skatt i balansen	531 170	0

Skatteeffekten av midlertidige forskjeller som har gitt opphav til utsatt skatt og utsatte skattefordeler, spesifisert på typer av midlertidige forskjeller

	2020	2019	Endring
Varige driftsmidler	-11 622	26 933	38 556
Sum	-11 622	26 933	38 556
Grunnlag for utsatt skattefordel / skatt	-11 622	26 933	38 556
Utsatt skattefordel / skatt (22 %)	-2 557	5 925	8 482



Fjord Shipping AS

Note 10 Egenkapital

	Aksjekapital	Overkurs	Annen innskutt egenkapital	Annen egenkapital	Sum egenkapital
Pr. 31.12.2019	1 000 000	200 000	358 199	3 087 277	4 645 476
Pr 01.01.2020	1 000 000	200 000	358 199	3 087 277	4 645 476
Årets resultat				1 857 430	1 857 430
Pr 31.12.2020	1 000 000	200 000	358 199	4 944 706	6 502 905