



ÅRSREGNSKAPET FOR REGNSKAPSÅRET 2022 - GENERELL INFORMASJON

Enheten

Organisasjonsnummer: 916 437 110
Organisasjonsform: Samvirkeforetak
Foretaksnavn: SUNNMØRE OG ROMSDAL FISKESALSLAG SA
Forretningsadresse: Nedre Strandgate 4
6004 ÅLESUND

Regnskapsår

Årsregnskapets periode: 01.01.2022 - 31.12.2022

Konsern

Morselskap i konsern: Nei

Regnskapsregler

Regler for små foretak benyttet: Nei
Benyttet ved utarbeidelsen av årsregnskapet til selskapet: Regnskapslovens alminnelige regler

Årsregnskapet fastsatt av kompetent organ

Bekreftet av representant for selskapet: Benedikte Emblem
Dato for fastsettelse av årsregnskapet: 28.02.2023

Grunnlag for avgivelse

År 2022: Årsregnskapet er elektronisk innlevert
År 2021: Tall er hentet fra elektronisk innlevert årsregnskap fra 2022

Det er ikke krav til at årsregnskapet m.v. som sendes til Regnskapsregisteret er undertegnet. Kontrollen på at dette er utført ligger hos revisor/enhetens øverste organ. Sikkerheten ivaretas ved at innsender har rolle/rettighet for innsending av årsregnskapet via Altinn, og ved at det bekreftes at årsregnskapet er fastsatt av kompetent organ.

Brønnøysundregistrene, 10.07.2024



Resultatregnskap

Beløp i: NOK	Note	2022	2021
RESULTATREGNSKAP			
Inntekter			
Salgsinntekt	2	25 036 860	16 648 838
Annen driftsinntekt	3	6 154 437	4 356 474
Sum inntekter		31 191 297	21 005 312
Kostnader			
Lønnskostnad	4	9 938 073	9 759 083
Avskrivning på varige driftsmidler og immaterielle eiendeler	5	1 803 922	1 408 232
Annen driftskostnad	3,4,5,6	10 422 479	7 907 727
Sum kostnader		22 164 473	19 075 043
Driftsresultat		9 026 824	1 930 269
Finansinntekter og finanskostnader			
Annen finansinntekt	7	985 050	668 505
Sum finansinntekter		0	0
Annen finanskostnad	8	317 561	34 724
Sum finanskostnader		0	0
Netto finans		667 489	633 781
Ordinært resultat før skattekostnad		9 694 313	2 564 050
Skattekostnad på ordinært resultat	9	2 576 912	527 344
Ordinært resultat etter skattekostnad		7 117 401	2 036 706
Årsresultat		7 117 401	2 036 706
Totalresultat		7 117 401	2 036 706
Overføringer og disponeringer			
Overføringer til/fra annen egenkapital	10	7 117 401	2 036 706
Sum overføringer og disponeringer		7 117 401	2 036 706



Balanse

Beløp i: NOK	Note	2022	2021
BALANSE - EIENDELER			
Anleggsmidler			
Immaterielle eiendeler			
Konsesjoner, patenter, lisenser, varemerker og lignende rettigheter	5	71 321	285 533
Sum immaterielle eiendeler		71 321	285 533
Varige driftsmidler			
Driftsløsøre, inventar, verktøy, kontormaskiner og lignende	5	10 037 105	8 768 586
Sum varige driftsmidler		10 037 105	8 768 586
Finansielle anleggsmidler			
Investeringer i aksjer og andeler	11	1 595 900	1 543 900
Andre fordringer		655 246	727 586
Sum finansielle anleggsmidler		2 251 146	2 271 486
Sum anleggsmidler		12 359 572	11 325 605
Omløpsmidler			
Varer			
Sum varer		0	0
Fordringer			
Kundefordringer	12	120 576 066	68 938 706
Andre fordringer		2 398 147	528 317
Sum fordringer		122 974 213	69 467 023
Investeringer			
Sum investeringer		0	0
Bankinnskudd, kontanter og lignende			
Bankinnskudd, kontanter og lignende	13	96 122 488	91 079 382
Sum bankinnskudd, kontanter og lignende		96 122 488	91 079 382
Sum omløpsmidler		219 096 701	160 546 405



Balanse

Beløp i: NOK	Note	2022	2021
SUM EIENDELER		231 456 273	171 872 010
BALANSE - EGENKAPITAL OG GJELD			
Egenkapital			
Innskutt egenkapital			
Annen innskutt egenkapital		0	0
Sum innskutt egenkapital		0	0
Opptjent egenkapital			
Annen egenkapital	10	108 112 905	100 995 504
Sum opptjent egenkapital		108 112 905	100 995 504
Sum egenkapital		108 112 905	100 995 504
Gjeld			
Langsiktig gjeld			
Sum avsetninger for forpliktelser		0	0
Annen langsiktig gjeld			
Sum annen langsiktig gjeld		0	0
Sum langsiktig gjeld		0	0
Kortsiktig gjeld			
Leverandørgjeld		73 032 152	47 676 411
Betalbar skatt	9	2 577 886	528 138
Skyldige offentlige avgifter		27 285 139	15 571 771
Annen kortsiktig gjeld		20 448 191	7 100 187
Sum kortsiktig gjeld		123 343 369	70 876 507
Sum gjeld		123 343 369	70 876 507
SUM EGENKAPITAL OG GJELD		231 456 273	171 872 011



Regnskapsprinsipper

Årsregnskapet er satt opp i samsvar med regnskapslovens bestemmelser og god regnskapskikk og rapporterer etter regelverket under små foretak.

Driftsinntekter

Lagets driftsinntekter består av lagsavgift, og andre driftsinntekter.

Driftsinntekter er vurdert til virkelig verdi av vederlaget, netto etter fradrag for merverdiavgift og inntektsføres i takt med utførelsen.

Klassifisering av balanseposter

Eiendeler og gjeld som knytter seg til varekretsløpet og poster som forfaller til betaling innen ett år etter balansedagen, er klassifisert som omløpsmidler/ kortsiktig gjeld. Andre eiendeler er vurdert som anleggsmidler.

Varige driftsmidler

Varige driftsmidler balanseføres til anskaffelseskost og avskrives til restverdi over driftsmidlenes forventede utnyttbare levetid.

Kundefordringer

Kundefordringer føres opp i balansen etter fradrag for avsetning til forventet tap.

Avsetning til tap gjøres på grunnlag av individuell vurdering av de enkelte postene. I tillegg gjøres for de øvrige kundefordringer en uspesifisert avsetning for å dekke antatt tap.

Pensjoner

Selskapet har etablert foretakspensjon i samsvar med gjeldende regelverk og har i tillegg en kollektiv livrente og AFP.

Skatter

Skattekostnaden i resultatregnskapet gjelder betalbare inntektsskatt og formuesskatt. Utsatt skatt/skattefordel blir beregnet, men er ikke bokført.

Note 1 Omsetning

	2022	2021
Avgiftspliktig omsetning	2 964 659 996	2 054 145 933
Avgiftsfri omsetning	13 348 767	6 279 417
Eksport	344 065 384	156 370 877
Tare	3 304 753	5 882 267
	<u>3 325 378 900</u>	<u>2 222 678 493</u>

Omsetning gjennom laget presenteres for informasjonsformål og utgjør verdien av førstehåndsomsatt hvitfisk og skaldyr landet i Sunnmøre og Romsdal Fiskesalslags geografiske virkeområde.

Note 2 Provisjonsinntekter

	2022	2021
Provisjon av avgiftspliktig omsetning	22 323 789	15 362 955
Provisjon av avgiftsfri omsetning	100 116	47 096
Provisjon av eksport	2 573 298	1 168 198
Provisjon tare	39 657	70 589
	<u>25 036 860</u>	<u>16 648 838</u>
Gjennomsnitt provisjonsats	0,755	0,75



Note 3 : Driftsinntekter/drifstkostnader:

Kontrollvirksomhet:

Selskapet er pålagt kontrolloppgaver i henhold til havressursloven og fiskesalgslagsloven.

Verdien av inndratte midler kan benyttes til å finansiere kontrollvirksomheten.

	2022	2021
Inntekter fra kontrollvirksomheten	4 026 134	2 939 817
Kostnader i forbindelse med kontrollvirksomheten	4 026 134	2 939 817

Transaksjoner med faglag/eierorganisasjoner i 2022

Norges Fiskarlag - Prosjektsamarbeid (herunder miljøsertifisering og miljørådgiver)

Sum overføringer til eierorganisasjoner 284.946,-

Note 4 Lønnskostnader/antall ansatte/godtgjørelser/lån til ansatte/nærstående parter.

	2022	2021
Lønninger	6 872 017	6 961 730
Arbeidsgiveravgift	1 275 292	1 250 961
Pensjonskostnader	1 062 000	1 123 594
Andre ytelser	728 763	422 797
Sum lønnskostnader	9 938 073	9 759 083

Antall årsverk i år 2022 var 10,7

Samlet lån til ansatte var pr 31.12.22: kr 555.246,-

Som nærstående parter regnes selskapets ledelse og styremedlemmer.

Lønn til daglig leder kr 1.805.783,- er inkludert skattepliktig del av forsikringer og elektronisk kommunikasjon. Annen godtgjørelse som bilgodtgjørelse, diett etc utgjør kr 7.051,-.

Godtgjørelse til styret kr 403.000,- hvorav kr 111.000,- er lønn til styreleder.

Revisjonshonorar utgjør kr 321.841,- hvorav kr 107.031,- gjelder bistand og rapportering ved møter og annet arbeid.

Det er i 2022 skiftet til revisjonselskap BDO AS

Selskapet er pliktig til å ha tjenestepensjon etter lov om obligatorisk tjenestepensjon. Selskapet har en innskuddsbasert ordning som oppfyller kravene til denne lov.

Kostnadene til foretakspensjon var i år 2022 kr 534.197,-.

Selskapet tar del i den generelle AFP ordningen med de plikter og rettigheter dette medfører og kr 68.781,- er kostnadsført AFP i 2022.

Premie til IPA innskuddspensjonsavtale utgjorde kr 459.022,-.

Note 5 Varige driftsmidler

	Omb. Kontorlokalet	Edb-utstyr/prog/nettside	Sum
Anskaff.kost 01.01.22	1 266 214	19 978 039	21 244 253
Tilgang		4 071 061	4 071 061
Avgang	0	0	0
Anskaff.kost 31.12.22	1 266 214	24 049 100	25 315 314
Samlede avskrivninger	-963 614	-14 243 270	-15 206 884
Bokført verdi 31.12.22	302 599	9 805 830	10 108 428
Årets avskrivninger	43 236	2 973 517	3 016 753

Driftsmidlene blir i 2022 lineært avskrivet over 3,33år, 5 år og 10 år.

Avskrivninger som gjelder kontrollinvesteringer kr 1.212.831,- er i regnskapet presentert under andre driftskostnader.



Note 6: Leiekontrakter:

Selskapet leier kontorlokaler i Alesund	Leieperiode 1/6 1994 ==>	Arlig leie 418.094
-----------------------------------------	-----------------------------	-----------------------

Note 7 Finansinntekter

	2022	2021
Rente fra kjøpere	104 838	232 305
Rente ved forskudd til fiskere	69 565	128 648
Rente bank mm	810 647	307 552
SUM	985 050	668 505

Note 8 Finanskostnader

	2022	2021
Renter kassekreditt	317 561	34 724
SUM	317 561	34 724

Note 9 Betalbar skatt

	2022	2021
Resultat før skattekostnad	9 694 313	2 564 050
Permanente forskjeller	321 799	238 231
Endring midlertidig tidsforskjeller	449 082	-1 080 896
Grunnlag betalbar skatt	10 465 194	1 721 385

Inntektsskatt	2 302 343	378 705
Formuesskatt	275 543	149 433
Sum skattegjeld pr 31.12.	2 577 886	528 138

Årets skattekostnad fremkommer slik:

Betalbar skatt på årets resultat	2 577 886	528 138
Avsatt for mye/lite tidligere år	-974	-794
Årets totale skattekostnad	2 576 912	527 344

Betalbar skatt i balansen fremkommer slik:

Betalbar skatt på årets resultat og formue	2 577 886	528 138
Sum betalbar skatt	2 577 886	528 138

Spesifikasjon av grunnlag for utsatt skatt:

Anleggsmidler	1 590 816	2 088 069
Fordringer m.m	-3 496 283	-3 494 454
Regnskapsm avsetning til Markedstiltak og Miljømerking	-250 000	-300 000
Sum	-2 155 467	-1 706 385

Utsatt skattefordel som ikke balanseføres	-474 203	-375 405
--------------------------------------------------	-----------------	-----------------

Note 10 Egenkapital

	Egenkapital 31.12.21	Årets resultat	Egenkapital 31.12.22
Annen egenkapital	100 995 504	7 117 401	108 112 905
Sum	100 995 504	7 117 401	108 112 905

Note 11 Aksjer og andeler

			2022	2021
	ANTALL	PÅLYDENDE		
Fiskernes Hus AS	135 aksjer	KR 1000.-	981 900	981 900
Alesund Storhall AS	500 aksjer	KR 1000.-	500 000	500 000
Den Norske Matfestival	72 aksjer	KR 1000.-	72 000	20 000
Andel CatchCertificate SA	1 andel	KR 32.000.-	32 000	32 000
Andel Norsk Villfisk SA	1 andel	KR 10.000.-	10 000	10 000
SUM			1 595 900	1 543 900



Note 12 Kundefordringer

	2022	2021
Tilgode kjøpere	123 077 784	72 311 994
Overtakelse av egne fangster	998 282	126 711
Kundefordringer og egenovertagelse	124 076 066	72 438 705
Samlet avsetning tap på krav	3 500 000	3 500 000
Kundefordring pr 31.12	120 576 067	68 938 706

Avsetning tap på krav utgjør ca 2,82% av samlede kundefordringer pr 31.12.22

Note 13 Bankinnskudd og kontanter

	2022	2021
Inklusiv i regnskapslinjen er det bundne bankinnskudd: Skattetrekk	kr 564.831,-	kr 478.556,-

Selskapet er innvilget en kassakreditt på 150 mill. kr pr 31.12.22. Denne er ikke i bruk ved årsavslutning.

Som sikkerhet er det pantsatt kundefordringer med kr 150 mill.

Kontantstrømoppstilling

	2022	2021
Kontantstrømmer fra operasjonelle aktiviteter		
Resultat før skatteutsettelse	9 694 313	2 564 050
Periodens betalte skatt	-527 344	-1 313 466
Ordinære avskrivninger	1 803 922	1 408 232
Ordinære avskrivninger kontrollvirksomheten	1 212 831	1 073 617
Nedskrivning anleggsmidler		0
Endring i kundefordringer og leverandørgjeld	-26 281 618	36 647 319
Endring i andre tidsavgrensningsposter	9 916 059	-295 056
Kontantstrømmer fra operasjonelle aktiviteter	-4 181 837	40 084 696
Kontantstrømmer fra investeringsaktiviteter		
Innbetaling ved salg av varige driftsmidler	0	0
Utbetalinger ved kjøp av varige driftsmidler	-4 071 061	-2 725 626
Utbetalinger ved kjøp av aksjer og andeler	-52 000	0
Netto kontantstrøm fra investeringsaktiviteter	-4 123 061	-2 725 626
Kontantstrømmer fra finansieringsaktiviteter		
Innbetaling/nedbetaling kortsiktig gjeld	13 348 004	-6 340 423
Økning langsiktig fordring	0	0
Tilbakebet. av andelskapital	0	0
Netto kontantstrøm fra finansieringsaktiviteter	13 348 004	-6 340 423
Netto endring i kontanter og kontantekvivalenter	5 043 106	31 018 647
Beholdning av kontanter og kontantekvivalenter 01.01	91 079 382	60 060 735
Beholdning av kontanter og kontantekvivalenter 31.12	96 122 488	91 079 382



Resultatregnskap

	Note	2022	2021
Omsetning gjennom laget - fakturert	1	-3 325 378 900	-2 222 678 493
Omsetning gjennom laget - avregnet	1	3 325 378 900	2 222 678 493
Provisjon	2	25 036 860	16 648 838
Andre driftsinntekter	3	6 154 437	4 356 474
Sum driftsinntekter		31 191 297	21 005 312
Lønnskostnad	4	9 938 073	9 759 083
Avskrivning varige driftsmidler	5	1 803 922	1 408 232
Annen driftskostnad	3,4,5	10 422 479	7 907 727
Sum driftskostnad		22 164 473	19 075 043
Driftsresultat		9 026 824	1 930 269
Annen finansinntekt	7	985 050	668 505
Annen finanskostnad	8	317 561	34 724
Sum netto finansposter		667 489	633 781
Ordinært resultat før skattekostnad		9 694 313	2 564 050
Skattekostnad på ordinært resultat	9	2 576 912	527 344
Ordinært resultat		7 117 401	2 036 706
Årsresultat		7 117 401	2 036 706
Overført annen egenkapital	10	7 117 401	2 036 706
Sum disponert		7 117 401	2 036 706



Balanse

	Note	2022	2021
EIENDELER			
<u>Anleggsmidler</u>			
Immaterielle eiendeler			
Konsesjoner, patenter, lisenser o.l.	5	71 321	285 533
Sum immaterielle eiendeler		71 321	285 533
Varige driftsmidler			
Driftsløsøre, inventar, kontormaskiner o.l.	5	10 037 105	8 768 586
Sum varige driftsmidler		10 037 105	8 768 586
Finansielle anleggsmidler			
Investeringer i aksjer og andeler	11	1 595 900	1 543 900
Andre langsiktige fordringer		655 246	727 586
Sum finansielle anleggsmidler		2 251 146	2 271 486
Sum anleggsmidler		12 359 572	11 325 605
<u>Omløpsmidler</u>			
Fordringer			
Kundefordringer og egenovertagelse	12	120 576 066	68 938 706
Andre fordringer		2 398 147	528 317
Sum fordringer		122 974 213	69 467 023
Bankinnskudd, kontanter o.l.	13	96 122 488	91 079 382
Sum omløpsmidler		219 096 701	160 546 405
SUM EIENDELER		231 456 273	171 872 010



Balanse

	Note	2022	2021
EGENKAPITAL OG GJELD			
<u>Egenkapital</u>			
Opptjent egenkapital			
Annen egenkapital	10	108 112 905	100 995 504
Sum opptjent egenkapital		108 112 905	100 995 504
Sum egenkapital		108 112 905	100 995 504
<u>Gjeld</u>			
Kortsiktig gjeld			
Skyldig fiskere og andre leverandører		73 032 153	47 676 411
Betalbar skatt	9	2 577 886	528 138
Skyldige offentlige avgifter		27 285 139	15 571 771
Annen kortsiktig gjeld		20 448 191	7 100 187
Sum kortsiktig gjeld		123 343 369	70 876 507
Sum gjeld		123 343 369	70 876 507
SUM EGENKAPITAL OG GJELD		231 456 273	171 872 011

Ålesund, 31.12.2022 / 28.02.2023
Styret for Sunnmøre og Romsdal Fiskesalgslag SA

Tore Harald Roaldsnes
Styrets leder

Sigvald Sævik
Nestleder

Amalie Uggedal Holm
Styremedlem

Jon Grimstad
Styremedlem

Marit Sandbukt Grytten
Styremedlem

Torstein Orten
Styremedlem

Vigdís Torheim
Styremedlem/ansattrepr.

Sveinung Flem
Adm.dir.

Sunnmøre og Romsdal Fiskesalgslag SA

Org. nr. 916437110

Dokumentet er elektronisk signert



Regnskapet 2022

Name Date
Orten, Torstein 2023-03-02

Identification

 **bankID** Orten, Torstein

Name Date
Torheim, Vigdis 2023-03-02

Identification

 **bankID** Torheim, Vigdis

Name Date
Sævik, Sigvald G 2023-03-02

Identification

 **bankID** Sævik, Sigvald G


Name Date
Grimstad, Jon Jarlson 2023-03-02

Identification

 **bankID** Grimstad, Jon Jarlson


Name Date
Grytten, Marit Sandbukt 2023-03-02

Identification

 **bankID** Grytten, Marit Sandbukt


Name Date
Holm, Amalie Uggedal 2023-03-02

Identification

 **bankID** Holm, Amalie Uggedal


Name Date
Roaldsnes, Tore Harald 2023-03-03

Identification

 **bankID** Roaldsnes, Tore Harald

Name Date
Flem, Sveinung Andreas 2023-03-02

Identification

 **bankID** Flem, Sveinung Andreas



This document contains electronic signatures using EU-compliant PAdES - PDF Advanced Electronic Signatures (Regulation (EU) No 910/2014 (eIDAS))



Styrets beretning for 2022.

Virksomheten.

Sunnmøre og Romsdal Fiskesalslag SA (Surofi) ble stiftet den 24. juli 1945 og har som formål å drive førstehåndsomsetning av viltlevende marine ressurser med hjemmel i gjeldende lov og forskrift(er). Surofi er et samvirkeforetak i henhold til bestemmelser i samvirkeoven.

Lov om førstehåndsomsetning av viltlevende marine ressurser (fiskesalslagslova) er hjemmelslov for virksomheten i Surofi. Virksomheten omfatter omsetning av marine ressurser som landes i Sunnmøre og Romsdal med unntak av navngitte pelagiske arter.

I tillegg til salgsvirksomheten ivaretar Surofi ulike forvaltningsoppgaver, der spesielt arbeidet med ressurskontroll er særlig viktig og omfattende.

Innkrevning av offentlige avgifter knyttet til førstehåndsomsetningen er også en del av salgslagets forvaltningsoppgaver. Surofi driver i tillegg en betydelig informasjonsvirksomhet.

Fisker, fanger eller oppdretter som leverer viltlevende marine ressurser gjennom Surofi og som har bolig eller forretningsadresse i Sunnmøre og Romsdal, kan være medlem av foretaket.

Virksomheten drives fra kontorer i Ålesund sentrum.

Styret bekrefter at det er grunnlag for fortsatt drift, og årsregnskapet er avgitt under den forutsetning.

Omsetning og marked.

Surofi omsatte i 2022 for 3 325 mill. kr. Dette var med god margin ny rekord. Sammenlignet med 2021, da omsetningen kom ut på 2 222 mill. kr., var det en økning på 1 003 mill. kr (50 %). Økningen skyldes for det aller meste stigende priser. Kvantumet økte fra 144 000 tonn i 2021 til 146 000 tonn i 2022 (2 %), mens gjennomsnittsprisen var 47 % høyere enn året før. Det aller meste av omsetningen i Surofi kommer fra norske fartøy. I 2022 utgjorde landinger fra utenlandske fartøy 13 mill. kr. (0,4 % av omsetningen). Tilsvarende tall i 2021 var 7 mill. kr. (0,3 %).

I tillegg til fisk og skalldyr ble det omsatt nær 11 000 tonn tare, som er en nedgang på 9 000 tonn fra året før.

Det har gjennom 2022 vært generelt stor etterspørsel etter fisk, på tross av den tragiske krigen i Ukraina og generell geopolitisk uro. Eksporttallene fra Norge har vist en jevnt stabil utvikling og markert stigende priser.

Kvotene på torsk, hensyn tatt overføring av kvoter fra 2021, var i 2022 omtrent på samme nivå som fangsten i 2021. Prisene steg betydelig gjennom store deler av 2021 og prisfallet etter pandemiutbruddet i mars 2020 var hentet inn igjen i det 2022 startet. Prisoppgangen fortsatte i 2022, særlig gjennom første halvår, til nye rekordnivå. Etter halvårsskiftet var det mer variert utvikling avhengig av størrelse på fisken. Eksporten av både fersk og fryst torsk samt klippfisk tyder på god etterspørsel i markedene. Omsatt kvantum av torsk steg i Surofi med vel 4 000

Dokumentet er elektronisk signert



tonn (14 %). Dette kombinert med en gjennomsnittlig prisoppgang på 45 % resulterte i at omsetningsverdien økte til 1 163 mill. kr., økning på 456 mill. kr. (64 %) fra året før.

For 2022 var det fremforhandlet en ny fiskeriavtale med Storbritannia om kvotebytte og gjensidig soneadgang etter Brexit. Den norske flåten kunne dermed ta opp igjen fisket i britisk sektor. Dårlig fiske medførte likevel at kvantum av sei fra Nordsjøen ikke økte i 2022. Kvote nord for 62 var tilnærmet uendret og ble tatt i sin helhet. Kvantum av sei omsatt i Surofi i 2022 utgjorde 54 000 tonn, økning på 1 000 tonn (2 %) fra året før. I kvantum er derfor sei fortsatt den klart største arten. Ved inngangen til 2022 var prisene på sei godt over nivået før pandemiutbruddet etter jevn stigning gjennom hele 2021. Prisveksten fortsatte i 2022 og prisene nådde nye rekordnivå rundt halvårsskiftet da de stabiliserte seg. Det har vært god etterspørsel både fra klippfiskindustrien, som er den viktigste kjøperen av sei, og fra andre. Gjennomsnittsprisen på sei omsatt i Surofi gikk i 2022 opp med 40 %. Det er positivt at også seien har fått et godt prisløft. Dette kombinert med noe volumvekst førte til at omsetningsverdien på sei økte med 254 mill. kr. (42 %) til 856 mill. kr.

Hysekvoten gikk betydelig ned i 2022. På tross av nedgangen, ble kvoten likevel ikke tatt. Hysemarkedet er generelt labilt med store svingninger over tid, mellom den store og den mindre hysa og mellom båter som er godkjent for eksport til Kina og de som ikke er det. Dette skaper store prissvingninger og variasjoner mellom fartøy. I Surofi gikk omsetningen av hyse ned med 2 000 tonn (- 12 %) i 2022. Sett i sammenheng med reduserte kvoter og fiske er dette som forventet. For trålhyse var prisene stigende gjennom 1. halvår, men gikk så markert ned utover høsten. For stor linehyse gikk vi inn i 2022 med et rekordhøyt prisnivå, som så gikk betydelig ned frem mot høsten. I gjennomsnitt steg prisen på hyse med 24 % i Surofi, klart mindre enn på torsk og sei. Omsetningsverdien endte på 342 mill. kr., 28 mill. kr. (9 %) mer enn året før.

Det har vært ei gledelig utvikling i fisket og prisene på lange og brosme i 2022. Den nye fiskeriavtalen med Storbritannia gjorde det mulig for autolineflåten å ta opp igjen fisket i britisk sektor. I tillegg har prisene fortsatt å stige. Omsetningen av lange og brosme i Surofi var i 2022 på nær 11 000 tonn, 4 000 tonn mer enn året før. Samtidig har prisene gått opp med 66 % (lange) og 53 % (brosme). For snabeluer ble det landet 6 000 tonn mindre kvantum i Surofi (- 30 %) enn året før, slik at totalt kvantum endte på noe under 15 000 tonn. Det har imidlertid vært klar bedring i prisene som kompenserte for nedgangen i kvantum.

For første gang på 12 år fisket norske trålere reker ved Grønland i 2022 etter at Norge forhandlet frem kvoter på dette fiskeriet. 3 fangster ble omsatt gjennom Surofi til en verdi på vel 50 mill. kr.

Det var i 2022 også ei gledelig økning i landingene og omsetningen av restråstoff. Til sammen ble det omsatt nær 10 000 tonn restråstoff, økning på vel 3 000 tonn (49 %) fra 2021. Verdien økte med 50 mill. kr. (54 %) til 143 mill. kr. Omsetning av hoder fra blåkkeite og snabeluer utgjør den største delen av restråstoffet i verdi.

Omsetningssystemet

Surofi har sammen med Norges Råfisklag og Vest-Norges Fiskesalslag arbeidet videre med gjennomføring av endringer i omsetningssystemet for fryst hvitfisk.

Dokumentet er elektronisk signert



Med virkning fra 01.10.2021 ble regelverket for overtakelse av egen fangst for fartøy som fryser fangsten om bord endret. Endringen medførte innskjerping i bruken av denne omsetningsformen.

Fra og med kvoteåret 2022 ble det innført auksjonsplikt på 50 % av kvoten på torsk og sei som fryses ombord. Samtidig ble det innført nasjonale referansepriser knyttet til alle produkter som omfattes av auksjonsplikten og det ble gjort endringer i auksjonsregelverket.

Andelen av kvantum fryst fisk (alle arter) som ble omsatt på auksjon i Surofi gikk opp fra 47 % i 2021 til 63 % i 2022. For torsk gikk auksjonsandelen opp fra 55 til 70 % og for sei fra 59 til 73 %. Auksjonsplikten må antas å være hovedårsaken til økning i salg gjennom auksjon, selv om også andre faktorer kan ha bidratt. Ordningen videreføres i 2023 og skal evalueres av Nofima gjennom et FHF-finansiert prosjekt i løpet av 1. halvår 2023.

Styret er tilfreds med at endringen har bidratt til at mer fisk har blitt tilbudt i det åpne markedet gjennom auksjonen, slik at kjøperne har fått mulighet til å delta i konkurransen om en større del av det råstoffet som landes.

Det dynamiske minsteprissystemet for sei, torsk og lyr har fungert godt også i 2022. På andre arter har minsteprisene vært forhandlet på vanlig måte. Surofi har bare minstepriser på fersk fisk.

Kontrollvirksomheten

Gjenåpningen etter koronapandemien har gjort det mulig å utføre tilnærmet normal kontrollvirksomhet på kai i 2022. Surofi følger de prioriteringer som ligger til grunn for den samlede fiskerikontrollen i Norge.

Surofi har også i 2022 brukt betydelige ressurser på tilpasning til og testing av posteringsopplegget til Fiskeridirektoratets nye kvoteregister samt videre utvikling av Surofi sin egen digitale plattform knyttet til kontrollområdet.

Surofi har etter avtale med fiskerimyndighetene beregnet kvoteoverføringen av torsk fra 2021 til 2022 og fra 2022 til 2023 for fartøyer registrert i Surofi sitt distrikt. Denne ordningen er nå godt innarbeidet.

Økonomisk stilling og resultat.

Provisjonsinntektene var i 2022 25,0 mill. kr., opp fra 16,6 mill. kr. i 2021. Provisjonen beregnes av omsetningen, og utgjorde 0,75 % i gjennomsnitt for 2022. Provisjonssatsene har ikke vært endret, og økningen i inntekter skyldes høyere omsetning. Andre driftsinntekter utgjorde 6,2 mill. kr. mot 4,4 mill. kr. i 2021. Den største posten under andre driftsinntekter er inntektsføring av inntrukne midler, som har en direkte motpost i form av kostnader for kontrollvirksomheten. Denne posten utgjorde i 2022 4,0 mill. kr., som er en økning fra 2,9 mill. kr. i 2021.

Driftskostnadene utgjorde 22,2 mill. kr., som er 3,1 mill. kr. høyere enn året før. Økning i kontrollkostnader utgjør alene 1,1 mill. kr. Utgiftsførte kostnader til videre utvikling av IT-systemer har økt med om lag 1,0 mill. kr. Gjenåpning etter koronapandemien har ellers medført

Dokumentet er elektronisk signert



en normalisering av kostnader som de foregående år har vært spesielt lave som følge av pandemien.

Driftsresultatet for 2022 viser 9,0 mill. kr. mot 1,9 mill. kr året før. Årsaken til forbedringen i resultatet er økte inntekter.

Netto finansinntekter var tilnærmet uendret fra året før på 0,7 mill. kr.

Resultatet før skatt viser 9,7 mill. kr. mot 2,6 mill. kr. i 2021. Etter avsetning til skatt på 2,6 mill. kr. ble årsresultatet 7,1 mill. kr. i 2022, en økning fra 2,0 mill. kr. året før.

Styret er godt tilfreds med det oppnådde resultatet.

Egenkapitalen var 108,1 mill. kr. pr. 31.12.2022, tilsvarende 47 % av totalkapitalen.

Forskning og utvikling

Arbeidet med videreutvikling av de IT-baserte systemene har hatt høy prioritet også i 2022. Dette gjelder arbeid med nytt kvotekontrollsystem og etablering av posteringsløsning mot Fiskeridirektoratets nye kvotedatabase. Dette vil fortsette videre i 2023. I tillegg prioriterer Surofi modernisering av systemene for samhandlingen med kjøpere, leverandører og andre samarbeidspartnere. Med bakgrunn i dette er det lansert nye nettsider, et arbeid som også vil fortsette i 2023.

Finansiell risiko.

Resultatet i Surofi er svært avhengig av omsetningen, siden inntektene er på provisjonsbasis. Omsetningen i Surofi har variert mye de siste årene, noe vi særlig har sett de siste årene. Dette har gitt store utslag også i resultatet. Styret er opptatt av at finansiell soliditet er viktig, slik at virksomheten ikke blir for sårbar av redusert inntjening dersom omsetningen synker.

Utestående fordringer på kjøperne svinger i takt med omsetningen fra måned til måned. 31.12.2022 var de utestående fordringene 121 mill. kr., men i perioder av året med høyere aktivitet vil også fordringene være vesentlig større. Surofi sin kredittrisiko er først og fremst knyttet til de kjøpere som stiller sikkerhet i form av kredittforsikring, hvor Surofi har 10 % egenrisiko (+ eventuelle rentekrav) slik vanlig er for denne type forsikringer. Det har ikke vært tap på utestående fordringer i 2022, slik tilfelle også har vært i de foregående år. Historiske erfaringer viser imidlertid at den økonomiske situasjonen fort kan endres som følge av markedssvingninger, endringer i valutamarkedet med mer. Dette påvirker den finansielle risikoen og kan påføre Surofi tap.

Surofi har 31.12.2022 en arbeidskapital på 95,8 mill. kr., en forbedring på 6,1 mill. kr. fra foregående årsskifte. Arbeidskapitalen benyttes til å finansiere utestående fordringer til kjøperne. Surofi har i tillegg en driftsfinansieringsramme på 150 mill. kr. hos vår bankforbindelse. Denne har vært mer og oftere trykket på i 2022 siden omsetningen har vært mye høyere enn i 2021.

Dokumentet er elektronisk signert



Arbeidsmiljø og ytre miljø.

Det var ingen endringer i antall ansatte gjennom 2022. Surofi hadde 11 ansatte, tilsvarende 10,7 årsverk, den 31.12.2022.

Sykefraværet i 2022 var 8,2 %, en økning fra 4,2 % i 2021. Økningen skyldes langtidsfravær for én ansatt. Det ble ikke registrert noen personskader.

Surofis virksomhet forurenses ikke det ytre miljø.

Likestilling

Det var 7 kvinner og 4 menn ansatt i Surofi pr. 31.12.2022. Årsmøtet i 2022 vedtok endringer i vedtektene for å bidra til bedre kjønnsmessig balanse i styret. Av styrets 7 medlemmer er det nå 3 kvinner og 4 menn. Styret har dermed mer enn 40 % representasjon fra hvert kjønn.

Diskriminering

Surofi legger vekt på å etterkomme formålet i Diskrimineringsloven og Diskriminerings- og tilgjengelighetsloven. Gjennom utforming av arbeidsoppgaver, arbeidstid og arbeidsplasser bestreber selskapet seg på å legge til rette for personer med nedsatt funksjonsevne. Selskapet har som mål at ansatte uavhengig av etnisitet, religion mv gis like rettigheter og muligheter for utvikling.

Styreansvarsforsikring

Surofi har tegnet styre- og ledelsesansvarsforsikring. Forsikringen dekker etter nærmere vilkår eventuelt personlig erstatningsansvar overfor tredjemann for styremedlemmer, varamedlemmer til styret og administrerende direktør i egenskap av sine verv.

Fremtidsutsikter

De norske kvotene av både torsk og hyse går ned også i 2023, totalt med om lag 140 000 tonn. Selv om seikvoten øker med rundt 35 000 tonn, vil dette med uendret prisnivå bety synkende omsetning for hvitfiskflåten samlet sett. Kvotene av snabeluer er tilnærmet uendret fra i fjor. Vi forventer også at fisket etter lange og brosme vil bli prioritert av lineflåten som følge av synkende kvoter av torsk og hyse og relativt gode priser på disse artene i 2022.

Prisene har for de aller fleste arter vært rekordhøye gjennom 2022, forårsaket av god etterspørsel, endringer i forsyningskjedene, generelt økt global inflasjon og svekket norsk krone. Kjøpekraften til konsumentene i de aller fleste viktige markeder er svekket, og det må forventes at dette vil medføre redusert etterspørsel. Selv med mindre tilgang på råstoff mener derfor styret at det ikke er sannsynlig at prisene vil stige videre i 2023.

Styret forventer med utgangspunkt i den samlede kvotesituasjonen og markedsbildet at omsetningen i Surofi vil bli lavere i 2023 enn i fjor.

Dokumentet er elektronisk signert



Styret vil takke fiskere, kjøpere og offentlige fiskerimyndigheter for et godt samarbeid også i 2022.

Ålesund, 28. februar 2023

Tore Harald Roaldsnes
Styreleder

Sigvald Sævik
Nestleder

Jon Grimstad
Styremedlem

Marit Sandbukt Grytten
Styremedlem

Amalie Uggedal Holm
Styremedlem

Torstein Orten
Styremedlem

Vigdís Torheim
Styremedlem/Ansattrepr.

Sveinung Flem
Adm. dir.

Dokumentet er elektronisk signert



Styrets beretni...


Name Date
Flem, Sveinung Andreas 2023-03-01

Identification

 bankID™ Flem, Sveinung Andreas

Name Date
Roaldsnes, Tore Harald 2023-03-03

Identification

 bankID™ Roaldsnes, Tore Harald

Name Date
Torheim, Vigdis 2023-03-02

Identification

 bankID™ Torheim, Vigdis

Name Date
Sævik, Sigvald G 2023-03-01

Identification

 bankID™ Sævik, Sigvald G


Name Date
Orten, Torstein 2023-03-01

Identification

 bankID™ Orten, Torstein

Name Date
Grytten, Marit Sandbukt 2023-03-01

Identification

 bankID™ Grytten, Marit Sandbukt


Name Date
Grimstad, Jon Jarlson 2023-03-02

Identification

 bankID™ Grimstad, Jon Jarlson

Name Date
Holm, Amalie Uggedal 2023-03-02

Identification

 bankID™ Holm, Amalie Uggedal



This document contains electronic signatures using EU-compliant PAdES - PDF Advanced Electronic Signatures (Regulation (EU) No 910/2014 (eIDAS))



BDO AS
Lerstadvegen 517
6018 Ålesund

Uavhengig revisors beretning

Til årsmøtet i Sunnmøre og Romsdal Fiskesalslag SA

Konklusjon

Vi har revidert årsregnskapet til Sunnmøre og Romsdal Fiskesalslag SA.

Årsregnskapet består av:

- Balanse per 31. desember 2022
- Resultatregnskap for 2022
- Noter til årsregnskapet, herunder et sammendrag av viktige regnskapsprinsipper og kontantstrømoppstilling for regnskapsåret avsluttet pr 31. desember 2022.

Etter vår mening:

- Oppfyller årsregnskapet gjeldende lovkrav, og
- Gir årsregnskapet et rettviseende bilde av selskapets finansielle stilling per 31. desember 2022 og av dets resultat og kontantstrømmer for regnskapsåret avsluttet per denne datoen i samsvar med regnskapslovens regler og god regnskapsskikk i Norge.

Grunnlag for konklusjonen

Vi har gjennomført revisjonen i samsvar med International Standards on Auditing (ISA-ene). Våre oppgaver og plikter i henhold til disse standardene er beskrevet nedenfor under Revisors oppgaver og plikter ved revisjonen av årsregnskapet. Vi er uavhengige av selskapet i samsvar med kravene i relevante lover og forskrifter i Norge og International Code of Ethics for Professional Accountants (inkludert internasjonale uavhengighetsstandarder) utstedt av International Ethics Standards Board for Accountants (IESBA-reglene), og vi har overholdt våre øvrige etiske forpliktelser i samsvar med disse kravene. Innhentet revisjonsbevis er etter vår vurdering tilstrekkelig og hensiktsmessig som grunnlag for vår konklusjon.

Annen informasjon

Styret og daglig leder (ledelsen) er ansvarlig for annen informasjon. Annen informasjon består av styrets beretning for 2022. Vår konklusjon om årsregnskapet ovenfor dekker ikke annen informasjon.

I forbindelse med revisjonen av årsregnskapet er det vår oppgave å lese annen informasjon. Formålet er å vurdere hvorvidt det foreligger vesentlig inkonsistens mellom annen informasjon og årsregnskapet og den kunnskap vi har opparbeidet oss under revisjonen av årsregnskapet, eller hvorvidt informasjon i annen informasjon ellers fremstår som vesentlig feil. Vi har plikt til å rapportere dersom annen informasjon fremstår som vesentlig feil. Vi har ingenting å rapportere i så henseende.

Styret og daglig leders ansvar for årsregnskapet

Styret og daglig leder (ledelsen) er ansvarlig for å utarbeide årsregnskapet og for at det gir et rettviseende bilde i samsvar med regnskapslovens regler og god regnskapsskikk i Norge. Ledelsen er også ansvarlig for slik intern kontroll som den finner nødvendig for å kunne utarbeide et årsregnskap som ikke inneholder vesentlig feilinformasjon, verken som følge av misligheter eller utilsiktede feil.



Ved utarbeidelsen av årsregnskapet må ledelsen ta standpunkt til selskapets evne til fortsatt drift og opplyse om forhold av betydning for fortsatt drift. Forutsetningen om fortsatt drift skal legges til grunn for årsregnskapet så lenge det ikke er sannsynlig at virksomheten vil bli avviklet.

Revisors oppgaver og plikter ved revisjonen av årsregnskapet

Vårt mål er å oppnå betryggende sikkerhet for at årsregnskapet som helhet ikke inneholder vesentlig feilinformasjon, verken som følge av misligheter eller utilsiktede feil, og å avgi en revisjonsberetning som inneholder vår konklusjon. Betryggende sikkerhet er en høy grad av sikkerhet, men ingen garanti for at en revisjon utført i samsvar med ISA-ene, alltid vil avdekke vesentlig feilinformasjon. Feilinformasjon kan oppstå som følge av misligheter eller utilsiktede feil. Feilinformasjon er å anse som vesentlig dersom den enkeltvis eller samlet med rimelighet kan forventes å påvirke de økonomiske beslutningene som brukerne foretar på grunnlag av årsregnskapet.

For videre beskrivelse av revisors oppgaver og plikter vises det til:
<https://revisorforeningen.no/revisjonsberetninger>

BDO AS

Audun Halsen
statsautorisert revisor
(elektronisk signert)

Penneo Dokumentnøkkel: 7G5EL-DG52V-763U3-XCKHE-XWY0T-UB4/Q



PENNEO

Signaturene i dette dokumentet er juridisk bindende. Dokument signert med "Penneo™ - sikker digital signatur".
De signerende parter sin identitet er registrert, og er listet nedenfor.

"Med min signatur bekrefter jeg alle datoer og innholdet i dette dokument."

Audun Halsen

Statsautorisert revisor

På vegne av: BDO AS

Serienummer: 9578-5998-4-1853178

IP: 188.95.xxx.xxx

2023-03-06 09:12:49 UTC



Penneo DokumentID: 7G5EL-DG52V-763UB-XCKHE-XVY0T-UB4IQ

Dokumentet er signert digitalt, med **Penneo.com**. Alle digitale signatur-data i dokumentet er sikret og validert av den datamaskin-utregnede hash-verdien av det opprinnelige dokument. Dokumentet er låst og tids-stemplet med et sertifikat fra en betrodd tredjepart. All kryptografisk bevis er integrert i denne PDF, for fremtidig validering (hvis nødvendig).

Hvordan bekrefter at dette dokumentet er originalen?

Dokumentet er beskyttet av ett Adobe CDS sertifikat. Når du åpner dokumentet i

Adobe Reader, skal du kunne se at dokumentet er sertifisert av **Penneo e-signature service <penneo@penneo.com>**. Dette garanterer at innholdet i dokumentet ikke har blitt endret.

Det er lett å kontrollere de kryptografiske beviser som er lokalisert inne i dokumentet, med Penneo validator - <https://penneo.com/validator>