



ÅRSREGNSKAPET FOR REGNSKAPSÅRET 2023 - GENERELL INFORMASJON

Enheten

Organisasjonsnummer: 879 910 692
Organisasjonsform: Aksjeselskap
Foretaksnavn: DAHL FISKERI AS
Forretningsadresse: Jernbaneveien 100
8006 BODØ

Regnskapsår

Årsregnskapets periode: 01.01.2023 - 31.12.2023

Konsern

Morselskap i konsern: Nei

Regnskapsregler

Regler for små foretak benyttet: Nei
Benyttet ved utarbeidelsen av årsregnskapet til selskapet: Regnskapslovens alminnelige regler

Årsregnskapet fastsatt av kompetent organ

Bekreftet av representant for selskapet: Bjørn Olsen Vian
Dato for fastsettelse av årsregnskapet: 29.04.2024

Grunnlag for avgivelse

År 2023: Årsregnskapet er elektronisk innlevert
År 2022: Tall er hentet fra elektronisk innlevert årsregnskap fra 2023

Det er ikke krav til at årsregnskapet m.v. som sendes til Regnskapsregisteret er undertegnet. Kontrollen på at dette er utført ligger hos revisor/enhetens øverste organ. Sikkerheten ivaretas ved at innsender har rolle/rettighet for innsending av årsregnskapet via Altinn, og ved at det bekreftes at årsregnskapet er fastsatt av kompetent organ.

Brønnøysundregistrene, 29.05.2026



Resultatregnskap

Beløp i: NOK	Note	2023	2022
RESULTATREGNSKAP			
Inntekter			
Salgsinntekt	1	265 579 729	244 400 352
Annen driftsinntekt		29 499	586 358
Sum inntekter		265 609 228	244 986 710
Kostnader			
Varekostnad			3 717
Lønn/lott/hyre/sos.kostn.	2	77 154 380	69 877 961
Ordinære avskrivninger	3	51 474 084	50 416 576
Drift/vedlikehold fartøy		84 277 996	38 564 149
Vedlikehold fiskeredskaper		2 966 333	3 759 419
Annen driftskostnad	2	11 406 953	9 666 201
Sum kostnader		227 279 745	172 288 024
Driftsresultat		38 329 483	72 698 686
Finansinntekter og finanskostnader			
Annen renteinntekt		5 086 553	2 909 395
Annen finansinntekt		61 916	33 704
Verdiøkning markedsbaserte omløpsmidler	4	673 800	
Sum finansinntekter		5 822 269	2 943 099
Annen rentekostnad		30 756 363	24 777 525
Annen finanskostnad		1 206 841	1 007 765
Sum finanskostnader		31 963 204	25 785 290
Netto finans		-26 140 936	-22 842 191
Ordinært resultat før skattekostnad		12 188 547	49 856 495
Skattekostnad på resultat	5	3 807 717	12 051 585
Ordinært resultat etter skattekostnad		8 380 830	37 804 910
Årsresultat	6	8 380 830	37 804 910
Årsresultat etter minoritetsinteresser		8 380 830	37 804 910



Resultatregnskap

Beløp i: NOK	Note	2023	2022
Totalresultat		8 380 830	37 804 910
Overføringer og disponeringer			
Ordinært utbytte		7 000 000	15 000 000
Avsatt til annen egenkapital		1 380 830	22 804 910
Sum overføringer og disponeringer		8 380 830	37 804 910



Balanse

Beløp i: NOK	Note	2023	2022
BALANSE - EIENDELER			
Anleggsmidler			
Immaterielle eiendeler			
Konsesjoner/strukturvoter	3, 7	1 218 488 149	1 237 287 149
Utsatt skattefordel	5		
Sum immaterielle eiendeler		1 218 488 149	1 237 287 149
Varige driftsmidler			
leaset driftsmidler	3, 8	7 733 000	11 253 000
Aktiverte kostnader	3	2 545 000	2 770 000
Skip	3, 7	170 274 000	193 259 000
Driftsløsøre, inventar o.a. utstyr	3, 7	9 264 254	10 803 254
Sum varige driftsmidler	3, 7	189 816 254	218 085 254
Finansielle anleggsmidler			
Lån til foretak i samme konsern		70 000 000	70 000 000
Lån til tilknyttet selskap og felles kontrollert virksomhet	9	3 334 476	6 140 476
Investeringer i aksjer og andeler	10	2 595 000	2 595 000
Andre langsiktige fordringer		180 000	180 000
Sum finansielle anleggsmidler		76 109 476	78 915 476
Sum anleggsmidler		1 484 413 880	1 534 287 880
Omløpsmidler			
Varer			
Fordringer			
Kundefordringer	7	26 190	
Andre kortsiktige fordringer		2 226 338	18 280 011
Konsernfordringer		10 000 000	
Sum fordringer		12 252 528	18 280 011
Investeringer			
Markedsbaserte aksjer	4		
Markedsbaserte obligasjoner	4	22 790 100	24 191 300
Andre markedsbaserte finansielle instrumenter	4		



Balanse

Beløp i: NOK	Note	2023	2022
Sum investeringer		22 790 100	24 191 300
Bankinnskudd, kontanter og lignende			
Bankinnskudd, kontanter o.l.	11	130 824 188	105 966 575
Sum bankinnskudd, kontanter og lignende		130 824 188	105 966 575
Sum omløpsmidler		165 866 816	148 437 886
SUM EIENDELER		1 650 280 695	1 682 725 766

BALANSE - EGENKAPITAL OG GJELD

Egenkapital

Innskutt egenkapital

Aksjekapital (1010 aksjer à 1.056,60)	6, 12	1 067 166	1 067 166
Beholdning av egne aksjer	12		
Overkurs	6	522 739 110	522 739 110
Annen innskutt egenkapital	6	74 804 811	74 804 811
Sum innskutt egenkapital		598 611 087	598 611 087

Opptjent egenkapital

Annen egenkapital	6	191 008 666	189 627 836
Sum opptjent egenkapital		191 008 666	189 627 836

Sum egenkapital

6	789 619 754	788 238 924
---	--------------------	--------------------

Gjeld

Langsiktig gjeld

Utsatt skatt	5	44 993 430	54 326 862
Sum avsetninger for forpliktelser		44 993 430	54 326 862

Annen langsiktig gjeld

Gjeld til kredittinstitusjoner	7	731 843 920	753 302 438
Øvrig langsiktig gjeld	8	7 980 650	11 571 420
Sum annen langsiktig gjeld		739 824 570	764 873 858

Sum langsiktig gjeld

	784 818 000	819 200 720
--	--------------------	--------------------

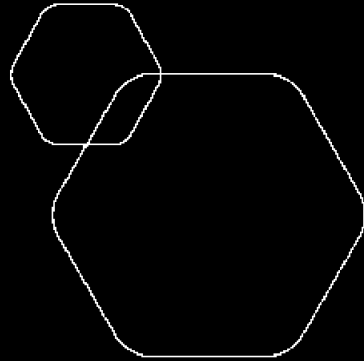


Balanse

Beløp i: NOK	Note	2023	2022
Kortsiktig gjeld			
Leverandørgjeld		6 176 056	4 275 775
Betalbar skatt	5	13 141 149	22 867 358
Skyldig offentlige avgifter		35 063 751	29 044 828
Utbytte		7 000 000	15 000 000
Annen kortsiktig gjeld		14 461 986	4 098 161
Sum kortsiktig gjeld		75 842 942	75 286 122
Sum gjeld		860 660 942	894 486 842
SUM EGENKAPITAL OG GJELD		1 650 280 695	1 682 725 766
POSTER UTENOM BALANSEN			
Garantistillelser	7		
Pantstillelser	7		

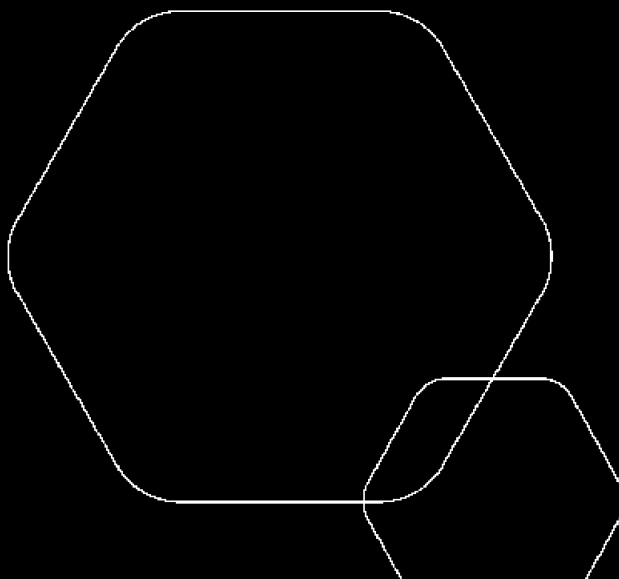


	BankID Signing Richard Larsen 2024-04-30
	BankID Signing Birger Dahl 2024-04-30
	BankID Signing Roger Arne Dahl 2024-04-30
	BankID Signing Birger Haugan Dahl 2024-04-30



Årsregnskap 2023 Dahl Fiskeri AS

Resultatregnskap
Balanse
Noter til regnskapet



Org.nr.: 879 910 692



Årsberetning 2023

26. Driftsår

Viksomhet/drift

Dahl Fiskeri AS eier og driver to ringnotfartøy innenfor pelagisk sektor

M/S Kvannøy, 850 tonn basis ringnotkonsesjon og to kolmulerrettigheter
M/S Senior, 850 tonn basis ringnotkonsesjon

Forretningskontoret er i Bodø kommune.

Regnskapet er lagt fram under forutsetning om fortsatt drift. Det bekreftes at grunnlag for fortsatt drift er til stede.

Det fremlagte resultatregnskap viser et overskudd på kr. 8 380 830,-. Styret mener at regnskapet gir et rettviseende bilde av virksomheten for 2023. Styret kjenner ikke til noen forhold av viktighet for å bedømme selskapets stilling og resultat som ikke fremkommer av regnskapet og balansen med noter og kontantstrømoppstilling. Det er heller ikke etter regnskapsårets utgang inntrådt forhold som etter styrets syn har betydning ved bedømmelse av regnskapet. Det er i 2023 utført et omfattende vedlikehold/oppgradering av M/S Senior for ca. 30 mill. Kostnaden er finansiert med egne midler og langsiktig lån.

Fartøyenes samlede fangstinntekter utgjorde kr. 265 579 729,-, og fordeler seg som følger:

	2023	2022
Makrell	105 019 488	119 752 949
NVG-sild	72 500 970	74 566 650
Nordsjøisild	36 272 097	27 952 410
Kolmule	43 712 228	18 525 040
Lodde, Island	12 554 836	9 096 957
Lodde, Barents	8 468 855	7 043 658
Etteravregninger	616 035	403 008
Lagsavgifter	<u>(13 564 780)</u>	<u>(12 940 320)</u>
Sum	<u>265 579 729</u>	<u>244 400 352</u>

Oppsummering fangstinntekter

I 2023 ble kvotene redusert for samtlige fiskeslag, foruten kolmule. Her ble kvoten doblet i forhold til 2022. Reduksjon i kvotene ble kompensert med økte førstehåndspriser i 2023. I tillegg økte førstehåndsprisene på kolmule med 34% i forhold til 2022. Av tildelte kvoter, ble alt oppfisket med unntak av makrell der en liten andel stod igjen ved sesongslutt.

Finansielle stilling

Selskapets likviditet økte også i 2023. Når man ser dette i lys av økt rentenivå og generell prisøkning, er likviditeten etter styrets oppfatning betryggende. Selskapet har betalbar kortsiktig gjeld med forfall 1. tertial på kr. 70 mill. Fangstinntekten i samme periode vil bli på ca. 60 mill.



Arbeidsmiljø/miljø/likestilling

Styret anser arbeidsmiljøet som tilfredsstillende, og ser ingen grunn til å iverksette tiltak i den anledning. Samlet sykefravær gjennom året har vært på 5 måneder. Sykefravær grunnet ulykke/skade på arbeidsplassen i 2023 er på 3 måneder.

Avfall i forbindelse med driften blir levert på land og ivaretatt av godkjente renovasjonsselskaper. Driften forurensrer det ytre miljø (marin gassolje), men ikke mere enn hva som er normalt for bransjen. Innenfor fiske og fangst, er pelagiske fiskeri den gruppen som har lavest NOX-utslipp pr. levert kg. Begge fartøyene bruker anlegg for ytterligere rensing av avgasser (SCR-anlegg). Dahl Fiskeri bidrar økonomisk til organisasjon (NOX-fondet) som gir økonomisk støtte til miljøskapende tiltak.

Det er ansatt 43 menn og 1 kvinne i selskapet. I tillegg er der to lærlinger, hvor en av dem er kvinne. Samtlige medlemmer av styret er menn. Selskapet har innarbeidet en policy som tar sikte på at det ikke forekommer forskjellsbehandling mellom kjønnene.

Forsikring for styrets medlemmer og administrerende direktør

Det er ikke tegnet forsikring for styrets medlemmer eller administrerende direktør for deres mulige ansvar overfor foretaket og tredjepersoner.

Markedsrisiko/kredittrisiko/likviditetsrisiko

Den uroen som preger deler av verden, ser ikke ut til å påvirke markedet i noen grad. Det har vært betydelige løft i førstehåndsprisene de siste to årene. Forutsatt at prisene holder seg, vil selskapets likviditet være på et godt akseptabelt nivå.

Åpenhetsloven

Dahl Fiskeri AS anerkjenner viktigheten av å fremme respekt for grunnleggende menneskerettigheter og anstendige arbeidsforhold i forbindelse med produksjon av varer og levering av tjenester.

Proessen for det videre arbeidet er styrebehandlet, og styret i Dahl Fiskeri AS har det overordnede ansvaret for å påse at virksomhetenes forpliktelser oppfylles.

Innsamlet informasjon blir sammenfattet i en rapport, som publiseres på hjemmesiden til Dahl Fiskeri AS



Regnskapsmessig fremtidig utvikling

Det som har innvirkning på den regnskapsmessige fremtidige utvikling, er hovedsaklig eksterne faktorer selskapet har liten eller ingen påvirkning på:

- Endring rentenivå
- Endring i oljepris
- Kronekurs (mot USD og EUR)
- Konflikter
- Økte/reduerte kvoter
- Næringens rammebetingelser

Nevnte faktorer kan jo hver for seg påvirke regnskapet. Hvis man ser i et historisk perspektiv, har selskapet klart seg relativt greit gjennom tidligere konjunkturendringer. Signalene om at rentetoppen kan være nådd, vil redusere rentebelastningen noe. Førstehåndsprisene økte også i 2023, men en ytterligere økning vil sannsynligvis møte motstand i markedet. Fortsatt har vi en svak krone mot USD og EUR, og det hjelper på betalingsviljen/evnen hos produsentene i Norge. Kvotene for 2024 viser en liten nedgang, men med dagens prisnivå er det ingen grunn til å forandre på planlagt driftsmønster. Det er i skrivende stund ennå ikke forhandlet frem avtaler med EU eller Storbritania om soneadganger. Dette påvirker først og fremst fisket etter nordsjøsild og makrell. Det ble ikke tildelt kvote på islandslodde, da letetoktene ikke fant tilstrekkelige forekomster til at det var forsvarlig å åpne for fiske i 2024.

Den etter hvert så mye omtalte kvotemelding ble omsider lagt frem i januar 2024. Ikke uventet var der delte meninger om hvor rettferdig innholdet i meldingen var. For ringnot sin del, er konsekvensene til å leve med. Meldingen skal først ut på høring, får så å bli vedtatt innen 1. halvår 2024.

Det er ikke planlagt noe vedlikehold på fartøyene i 2024 ut over det som er nødvendig

Årets resultat

Regnskapet ble gjort opp med kr. 8 380 830 i overskudd etter skattekostnad. Styret foreslår at overskuddet anvendes slik:

Overført til annen egenkapital	1 380 830
Avsatt til utbytte	<u>7 000 000</u>
	<u>8 380 830</u>

Bodø, _____ 2024

Birger H Dahl
Styrformann

Birger Dahl jr.
Styremedlem

Roger A Dahl
Styremedlem

Richard Larsen
Administrerende direktør



RESULTATREGNSKAP

DAHL FISKERI AS

DRIFTSINNEKTER OG DRIFTSKOSTNADER	Note	2023	2022
Salgsinntekt	1	265 579 729	244 400 352
Annen driftsinntekt		29 499	586 358
Sum driftsinntekter		265 609 228	244 986 710
Varekostnad		0	3 717
Lønn/lott/hyre/sos.kostn.	2	77 154 380	69 877 961
Ordinære avskrivninger	3	51 474 084	50 416 576
Drift/vedlikehold fartøy		84 277 996	38 564 149
Vedlikehold fiskeredskaper		2 966 333	3 759 419
Annen driftskostnad	2	11 406 953	9 666 201
Sum driftskostnader		227 279 745	172 288 024
Driftsresultat		38 329 483	72 698 686
FINANSINNEKTER OG FINANSKOSTNADER			
Annen renteinntekt		5 086 553	2 909 395
Annen finansinntekt		61 916	33 704
Verdiøkning markedsbaserte omløpsmidler	4	673 800	0
Annen rentekostnad		30 756 363	24 777 525
Annen finanskostnad		1 206 841	1 007 765
Resultat av finansposter		-26 140 936	-22 842 191
Resultat før skattekostnad		12 188 547	49 856 495
Skattekostnad på resultat	5	3 807 717	12 051 585
Resultat		8 380 830	37 804 910
EKSTRAORDINÆRE INNTEKTER OG KOSTNADER			
Årsresultat	6	8 380 830	37 804 910
OVERFØRINGER			
Avsatt til utbytte		7 000 000	15 000 000
Avsatt til annen egenkapital		1 380 830	22 804 910
Sum overføringer		8 380 830	37 804 910



BALANSE

DAHL FISKERI AS

EIENDELER	Note	2023	2022
ANLEGGSMIDLER			
IMMATERIELLE EIENDELER			
Konsesjoner/strukturvoter	3, 7	1 218 488 149	1 237 287 149
Sum immaterielle eiendeler		1 218 488 149	1 237 287 149
VARIGE DRIFTSMIDLER			
leaset driftsmidler	3, 8	7 733 000	11 253 000
Aktiverte kostnader	3	2 545 000	2 770 000
Skip	3, 7	170 274 000	193 259 000
Driftsløsøre, inventar o.a. utstyr	3, 7	9 264 254	10 803 254
Sum varige driftsmidler	3, 7	189 816 254	218 085 254
FINANSIELLE ANLEGGSMIDLER			
Lån til foretak i samme konsern		70 000 000	70 000 000
Ansvarlig lån tilknyttet selskap	9	3 334 476	6 140 476
Investeringer i aksjer og andeler	10	2 595 000	2 595 000
Andre langsiktige fordringer		180 000	180 000
Sum finansielle anleggsmidler		76 109 476	78 915 476
Sum anleggsmidler		1 484 413 880	1 534 287 880
OMLØPSMIDLER			
FORDRINGER			
Kundefordringer	7	26 190	0
Andre kortsiktige fordringer		2 226 338	18 280 011
Konsernfordringer		10 000 000	0
Sum fordringer		12 252 528	18 280 011
INVESTERINGER			
Markedsbaserte obligasjoner	4	22 790 100	24 191 300
Sum investeringer		22 790 100	24 191 300
Bankinnskudd, kontanter o.l.	11	130 824 188	105 966 575
Sum omløpsmidler		165 866 816	148 437 886
Sum eiendeler		650 280 695	682 725 766



BALANSE

DAHL FISKERI AS

EGENKAPITAL OG GJELD	Note	2023	2022
EGENKAPITAL			
INNSKUTT EGENKAPITAL			
Aksjekapital (1010 aksjer à 1.056,60)	6, 12	1 067 166	1 067 166
Overkurs	6	522 739 110	522 739 110
Annen innskutt egenkapital	6	74 804 811	74 804 811
Sum innskutt egenkapital		598 611 087	598 611 087
OPPTJENT EGENKAPITAL			
Annen egenkapital	6	191 008 666	189 627 836
Sum opptjent egenkapital		191 008 666	189 627 836
Sum egenkapital	6	789 619 754	788 238 924
GJELD			
AVSETNING FOR FORPLIKTELSER			
Utsatt skatt	5	44 993 430	54 326 862
Sum avsetning for forpliktelser		44 993 430	54 326 862
ANNEN LANGSIKTIG GJELD			
Gjeld til kredittinstitusjoner	7	731 843 920	753 302 438
Øvrig langsiktig gjeld	8	7 980 650	11 571 420
Sum annen langsiktig gjeld		739 824 570	764 873 858
KORTSIKTIG GJELD			
Leverandørgjeld		6 176 056	4 275 775
Betalbar skatt	5	13 141 149	22 867 358
Skyldig offentlige avgifter		35 063 751	29 044 828
Utbytte		7 000 000	15 000 000
Annen kortsiktig gjeld		14 461 986	4 098 161
Sum kortsiktig gjeld		75 842 942	75 286 122
Sum gjeld		860 660 942	894 486 842
Sum egenkapital og gjeld		1 650 280 695	1 682 725 766



BALANSE

DAHL FISKERI AS
Bodø, 30.04.2024
Styret i Dahl Fiskeri AS

Birger Haugan Dahl
styreleder

Birger Dahl
styremedlem

Roger Arne Dahl
styremedlem

Richard Larsen
administrerende direktør



DAHL FISKERI AS

879 910 692

Regnskapsprinsipper

Årsregnskapet er satt opp i samsvar med regnskapslovens bestemmelser og god regnskapsskikk. Dahl Fiskeri AS inngår i konsernet Birger jr. AS gjennom morselskapet Biro Holding AS. Konsernregnskapet kan utleveres fra selskapets forretningskontor i Jernbaneveien 100, Bodø.

BRUK AV ESTIMATER

I utarbeidelse av årsregnskapet har man brukt estimater og forutsetninger som har påvirket resultatregnskapet og verdsettelsen av eiendeler og gjeld, samt usikre eiendeler og forpliktelser på balansedagen i henhold til god regnskapsskikk. Områder som i stor grad inneholder slike skjønsmessige vurderinger, høy grad av kompleksitet, eller områder hvor forutsetninger og estimater er vesentlige for årsregnskapet, er beskrevet i notene.

INNTEKTER

Inntektsføring ved salg av varer skjer på leveringstidspunktet. Tjenester inntektsføres etter hvert som de leveres.

SKATT

Skattekostnaden i resultatregnskapet omfatter både periodens betalbare skatt og endring i utsatt skatt. Utsatt skatt er beregnet med 22 % på grunnlag av de midlertidige forskjeller som eksisterer mellom regnskapsmessige og skattemessige verdier, samt ligningsmessig underskudd til fremføring ved utgangen av regnskapsåret. Skatteøkende og skattereduserende midlertidige forskjeller som reverserer eller kan reverseres i samme periode er utlignet og nettoført. Netto utsatt skattefordel balanseføres i den grad det er sannsynlig at denne kan bli utnyttet.

LEASING

Det skilles mellom finansiell og operasjonell leasing. Driftsmidler finansiert ved finansiell leasing er regnskapsmessig klassifisert under varige driftsmidler. Motposten er medtatt som langsiktig gjeld. Leibeløp fordeles mellom rentekostnad og avdrag på gjelden.

.

KLASSIFISERING OG VURDERING AV ANLEGGSMIDLER

Anleggsmidler omfatter eiendeler bestemt til varig eie og bruk. Anleggsmidler er vurdert til anskaffelseskost, fratrukket avskrivninger og nedskrivninger. Langsiktig gjeld balanseføres til nominelt beløp på transaksjonstidspunktet.

Immatrielle eiendeler

Evigvarende konsesjoner/rettigheter er oppført til antatt omsetningsverdi på det tidspunkt konsesjonen ble ervervet. Tidsbegrensede konsesjoner er balanseført til anskaffelseskost, og avskrives lineært over strukturperioden. Hjemfall av strukturkonsesjoner i henholdsvis 2029, 2033 og 2038 vil tilføre økt evigvarende konsesjoner. Oppført verdi er satt til antatt omsetningsverdi pr. 2020.

Varige driftsmidler balanseføres og avskrives over driftsmidlets økonomiske levetid. Direkte vedlikehold av driftsmidler kostnadsføres løpende under driftskostnader, mens påkostninger eller forbedringer tillegges driftsmidlets kostpris og avskrives i takt med driftsmidlet. Varige driftsmidler nedskrives til gjenvinnbart beløp ved verdifall som forventes ikke å være forbigående. Gjenvinnbart beløp er det høyeste av netto salgsverdi og verdi i bruk. Verdi i bruk er nåverdi av fremtidige kontantstrømmer knyttet til eiendelen. Nedskrivningen reverseres når grunnlaget for nedskrivningen ikke lenger er til stede.

KLASSIFISERING OG VURDERING AV OMLØPSMIDLER

Omløpsmidler og kortsiktig gjeld omfatter normalt poster som forfaller til betaling innen ett år etter balansedagen, samt poster som knytter seg til varekretsløpet. Omløpsmidler vurderes til laveste verdi av anskaffelseskost og virkelig verdi. Kortsiktig gjeld balanseføres til nominelt beløp på transaksjonstidspunktet.



DAHL FISKERI AS

879 910 692

opphør av arbeidsforholdet.

Godtgjørelse til revisor er kostnadsført i regnskapet med kr. 221 500,- eks. mva. Kostnadsført beløp fordeler seg som følger:

Lovpålagt revisjon:	212 850
Rådgiving	<u>8 650</u>
Sum	<u>221 500</u>



DAHL FISKERI AS

879 910 692

Note 3 Anleggsmidler

	Konsesjoner	Skip	Aktiverte kostnader	Driftsløstøre, inventar ol.
Anskaffelseskost pr. 01.01.23	1 397 476 361	362 013 904	3 376 710	19 561 038
Tilgang kjøpte driftsmidler		3 468 228		937 856
Anskaffelseskost 31.12.23	1 397 476 361	365 482 131	3 376 710	20 498 894
Akkumulerte avskrivninger 31.12.23	178 988 212	195 208 131	831 710	11 234 640
Av- og nedskrivninger pr. 31.12.23	178 988 212	195 208 131	831 710	11 234 640
Bokført verdi 31.12.23	1 218 488 149	170 274 000	2 545 000	9 264 254
Årets ordinære avskrivninger	18 799 000	26 453 228	225 000	2 476 856
Økonomisk levetid	20-30 år	12-15 år	15 år	5-10 år

	Leaset driftsmidler	Sum
Anskaffelseskost pr. 01.01.23	21 127 000	1 803 555 013
Tilgang kjøpte driftsmidler		4 406 084
Anskaffelseskost 31.12.23	21 127 000	1 807 961 096
Akkumulerte avskrivninger 31.12.23	13 394 000	399 656 693
Av- og nedskrivninger pr. 31.12.23	13 394 000	399 656 693
Bokført verdi 31.12.23	7 733 000	1 408 304 403
Årets ordinære avskrivninger	3 520 000	51 474 084
Økonomisk levetid	6 år	

Note 4 Markedsbaserte verdipapirer

	Anskaffelseskost	Markedsverdi	Balansført verdi	Resultatført verdiendring
Markedsbaserte obligasjoner	22 984 900	22 790 100	22 790 100	673 800
Sum markedsbaserte obligasjoner	22 984 900	22 790 100	22 790 100	673 800

Markedsbaserte verdipapirer er verdsatt til virkelig verdi. Virkelig verdi er fastsatt i henhold til verdien som er observerbar i markedet på balansedagen.



DAHL FISKERI AS

879 910 692

Note 5 Skatt

Årets skattekostnad	2023	2022
Resultatført skatt på ordinært resultat:		
Betalbar skatt	13 141 149	22 867 358
Endring i utsatt skatt	-9 333 432	-10 815 773
Skattekostnad ordinært resultat	3 807 717	12 051 585
Skattepliktig inntekt:		
Resultat før skatt	12 188 547	49 856 495
Permanente forskjeller	4 445 454	5 596 840
Endring i midlertidige forskjeller	43 098 494	48 489 202
Skattepliktig inntekt	59 732 495	103 942 537
Betalbar skatt i balansen:		
Betalbar skatt på årets resultat	13 141 149	22 867 358
Sum betalbar skatt i balansen	13 141 149	22 867 358
Beregning av effektiv skattesats		
Resultat før skatt	12 188 547	49 856 495
Beregnet skatt av resultat før skatt	2 681 480	10 968 429
Skatteeffekt av permanente forskjeller	978 000	1 231 305
Sum	3 659 480	12 199 734
Effektiv skattesats	30,0 %	24,5 %

Skatteeffekten av midlertidige forskjeller som har gitt opphav til utsatt skatt og utsatte skattefordeler, spesifisert på typer av midlertidige forskjeller

	2023	2022	Endring
Varige driftsmidler	78 750 451	90 367 817	11 617 366
Balanseførte leieavtaler	-247 650	-318 420	-70 769
Gevinst – og tapskonto	126 207 588	157 759 485	31 551 897
Sum	204 710 389	247 808 883	43 098 494
Aksjer og andre verdipapirer	-194 800	-868 600	-673 800
Grunnlag for utsatt skatt	204 515 589	246 940 283	42 424 694
Utsatt skatt (22 %)	44 993 430	54 326 862	9 333 433

Note 6 Egenkapital

	Aksjekapital	Overkurs	Annen Innskutt egenkapital	Annen egenkapital	Sum egenkapital
Pr. 31.12.2022	1 067 166	522 739 110	74 804 811	189 627 836	788 238 924
Årets resultat				8 380 830	8 380 830
Utbytte				-7 000 000	-7 000 000
Pr 31.12.2023	1 067 166	522 739 110	74 804 811	191 008 666	789 619 754



DAHL FISKERI AS 879 910 692

Note 7 Pantstillelser og garantier

	31.12.2023	31.12.2022
Pantsikret gjeld, pantstillelser og garantier		
Langsiktig gjeld til kredittinstitusjoner	731 843 920	753 302 438
Sum	731 843 920	753 302 438

Regnskapsført verdi av pantsikrede eiendeler

Driftstilbehør	9 264 254	10 803 254
Skip	170 274 000	193 259 000
Kundefordringer	26 190	0
Sum	179 564 444	204 062 254

Selskapets pantegjeld innfris i 2028 (ballonglån). Nedbetalingsprofil er på 25 år. I tillegg til eiendeler stillet som sikkerhet, kreves det skriftlig samtykke fra långiver ved eventuell avhendelse av konsejoner/strukturkvoter. Salg av konsesjon/strukturvote skal gå til nedkvikting av løpende lån hos långiver.

Note 8 Leaset driftsmidler

Det er inngått avtale om leasing av tre sildenøter og en loddenot. Leasingperioden er på 6 år (minimumsperioden). Gjenværende leasingperiode pr. 31.12 er på 9 måneder for to sildenøter, og 4 år og 8 måneder for en loddenot. For loddenota er gjenværende leasingperiode 1 år og 2 måneder. Balanseført verdi er nåverdi av de samlede fremtidige leasingbetalinger, redusert for lineære avskrivninger. Forpliktelsen er oppført med nåverdi under langsiktig gjeld, redusert for nedbetaling pr. 31.12. Renter er inkludert i posten rentekostnader i resultatregnskapet. Betalt leie i 2023 utgjør kr. 3 590 770

Estimerte fremtidige leiebetalinger:

2024	3 281 400
2025	1 386 000
2026	1 252 000
2027	835 000

Det er ingen restriksjoner tilknyttet leieavtalene. Leiebeløp etter minimumsperioden (6 år) utgjør 1/12 av opprinnelig månedsleie

Note 9 Ansvarlige lån

Låntaker	2023	2022
Stiftelsen NAIS	600 000	600 000
Global Fish Holding AS	574 476	574 476
Global Fish AS (2,5%)	2 160 000	2 160 000
Global Fish AS (4,0%)	0	2 806 000
Sum ansvarlige lån	3 334 476	6 140 476

Lån til Global Fish AS (2 806 000) 4%. er innfridd i 2023

Lån til Global Fish AS (2 160 000) 2,5%. er innfridd januar 2024



DAHL FISKERI AS

879 910 692

Lån til Global Fish Holding AS er innfridd januar 2024

Lån til NAIS. Lånet er gitt i forbindelse med drift og videreutvikling av stiftelsen, Det betales renter med 3% p.a. Lånet er etablert som et ballong lån med 5 års løpetid. Låntaker kan innenfor låneperioden innfri lånet helt/delvis inkludert forfalte renter.

Note 10 aksjer, andeler

Selskap	Eierandel	Ansk.kost	Balanseverdi
Bodøreg.Utv.selsk. AS	2,30%	100.000	100.000
Globalfish Holding AS	24%	1.920.000	1.920.000
Nordlandsglimt AS	0,53%	125.000	125.000
Aminor AS	2,78%	350.000	350.000
NAIS		50.000	50.000
Geitvågenstiftelsen		50.000	50.000
Sum		<u>2.595.000</u>	<u>2.595.000</u>

Note 11 Bankinnskudd, kontanter o.l.

I posten inngår bundet bankinnskudd på kr.15 359 702,-

Note 12 Aksjonærer

AKSJEKAPITALEN I DAHL FISKERI AS PR. 31.12 BESTÅR AV:

	Antall	Pålydende	Bokført
Ordinære aksjer	1 010	1 056,6	1 067 166
Sum	1 010		1 067 166

EIERSTRUKTUR

De største aksjonærene i % pr. 31.12 var:

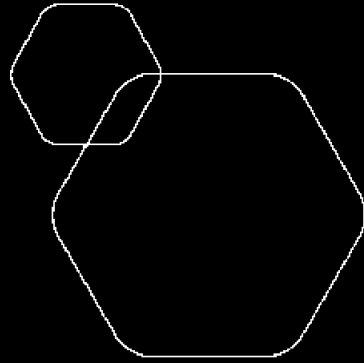
	Ordinære	Eierandel	Stemmeandel
Biro Holding AS	1 010	100,0	100,0

Av selskapets styremedlemmer, eier følgende aksjer i Dahl Fiskeri AS indirekte via morselskap:

	Morselskap	Antall aksjer	Eierandel	Stemmeandel
Birger Dahl jr.	Birger jr. AS	672	66,5	71
Roger A .Dahl	Roger Arne Dahl AS	277	27,4	29

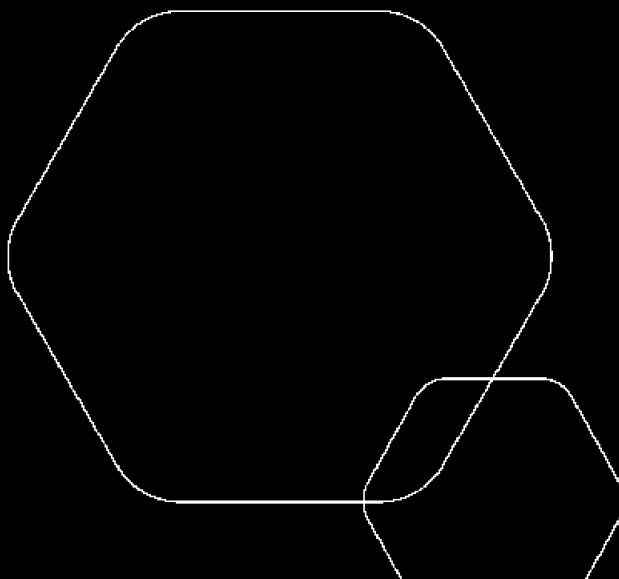


	BankID Signing Richard Larsen 2024-04-30
	BankID Signing Birger Dahl 2024-04-30
	BankID Signing Roger Arne Dahl 2024-04-30
	BankID Signing Birger Haugan Dahl 2024-04-30



Årsregnskap 2023 Dahl Fiskeri AS

Resultatregnskap
Balanse
Noter til regnskapet



Org.nr.: 879 910 692



Årsberetning 2023

26. Driftsår

Viksomhet/drift

Dahl Fiskeri AS eier og driver to ringnotfartøy innenfor pelagisk sektor

M/S Kvannøy, 850 tonn basis ringnotkonsesjon og to kolmulerrettigheter
M/S Senior, 850 tonn basis ringnotkonsesjon

Forretningskontoret er i Bodø kommune.

Regnskapet er lagt fram under forutsetning om fortsatt drift. Det bekreftes at grunnlag for fortsatt drift er til stede.

Det fremlagte resultatregnskap viser et overskudd på kr. 8 380 830,-. Styret mener at regnskapet gir et rettviseende bilde av virksomheten for 2023. Styret kjenner ikke til noen forhold av viktighet for å bedømme selskapets stilling og resultat som ikke fremkommer av regnskapet og balansen med noter og kontantstrømoppstilling. Det er heller ikke etter regnskapsårets utgang inntrådt forhold som etter styrets syn har betydning ved bedømmelse av regnskapet. Det er i 2023 utført et omfattende vedlikehold/oppgradering av M/S Senior for ca. 30 mill. Kostnaden er finansiert med egne midler og langsiktig lån.

Fartøyenes samlede fangstinntekter utgjorde kr. 265 579 729,-, og fordeler seg som følger:

	2023	2022
Makrell	105 019 488	119 752 949
NVG-sild	72 500 970	74 566 650
Nordsjøsild	36 272 097	27 952 410
Kolmule	43 712 228	18 525 040
Lodde, Island	12 554 836	9 096 957
Lodde, Barents	8 468 855	7 043 658
Etteravregninger	616 035	403 008
Lagsavgifter	<u>(13 564 780)</u>	<u>(12 940 320)</u>
Sum	<u>265 579 729</u>	<u>244 400 352</u>

Oppsummering fangstinntekter

I 2023 ble kvotene redusert for samtlige fiskeslag, foruten kolmule. Her ble kvoten doblet i forhold til 2022. Reduksjon i kvotene ble kompensert med økte førstehåndspriser i 2023. I tillegg økte førstehåndsprisene på kolmule med 34% i forhold til 2022. Av tildelte kvoter, ble alt oppfisket med unntak av makrell der en liten andel stod igjen ved sesongslutt.

Finansielle stilling

Selskapets likviditet økte også i 2023. Når man ser dette i lys av økt rentenivå og generell prisøkning, er likviditeten etter styrets oppfatning betryggende. Selskapet har betalbar kortsiktig gjeld med forfall 1. tertial på kr. 70 mill. Fangstinntekten i samme periode vil bli på ca. 60 mill.



Arbeidsmiljø/miljø/likestilling

Styret anser arbeidsmiljøet som tilfredsstillende, og ser ingen grunn til å iverksette tiltak i den anledning. Samlet sykefravær gjennom året har vært på 5 måneder. Sykefravær grunnet ulykke/skade på arbeidsplassen i 2023 er på 3 måneder.

Avfall i forbindelse med driften blir levert på land og ivaretatt av godkjente renovasjonsselskaper. Driften forurensrer det ytre miljø (marin gassolje), men ikke mere enn hva som er normalt for bransjen. Innenfor fiske og fangst, er pelagiske fiskeri den gruppen som har lavest NOX-utslipp pr. levert kg. Begge fartøyene bruker anlegg for ytterligere rensing av avgasser (SCR-anlegg). Dahl Fiskeri bidrar økonomisk til organisasjon (NOX-fondet) som gir økonomisk støtte til miljøskapende tiltak.

Det er ansatt 43 menn og 1 kvinne i selskapet. I tillegg er der to lærlinger, hvor en av dem er kvinne. Samtlige medlemmer av styret er menn. Selskapet har innarbeidet en policy som tar sikte på at det ikke forekommer forskjellsbehandling mellom kjønnene.

Forsikring for styrets medlemmer og administrerende direktør

Det er ikke tegnet forsikring for styrets medlemmer eller administrerende direktør for deres mulige ansvar overfor foretaket og tredjepersoner.

Markedsrisiko/kredittrisiko/likviditetsrisiko

Den uroen som preger deler av verden, ser ikke ut til å påvirke markedet i noen grad. Det har vært betydelige løft i førstehåndsprisene de siste to årene. Forutsatt at prisene holder seg, vil selskapets likviditet være på et godt akseptabelt nivå.

Åpenhetsloven

Dahl Fiskeri AS anerkjenner viktigheten av å fremme respekt for grunnleggende menneskerettigheter og anstendige arbeidsforhold i forbindelse med produksjon av varer og levering av tjenester.

Proessen for det videre arbeidet er styrebehandlet, og styret i Dahl Fiskeri AS har det overordnede ansvaret for å påse at virksomhetenes forpliktelser oppfylles.

Innsamlet informasjon blir sammenfattet i en rapport, som publiseres på hjemmesiden til Dahl Fiskeri AS



Regnskapsmessig fremtidig utvikling

Det som har innvirkning på den regnskapsmessige fremtidige utvikling, er hovedsaklig eksterne faktorer selskapet har liten eller ingen påvirkning på:

- Endring rentenivå
- Endring i oljepris
- Kronekurs (mot USD og EUR)
- Konflikter
- Økte/reduerte kvoter
- Næringens rammebetingelser

Nevnte faktorer kan jo hver for seg påvirke regnskapet. Hvis man ser i et historisk perspektiv, har selskapet klart seg relativt greit gjennom tidligere konjunkturendringer. Signalene om at rentetoppen kan være nådd, vil redusere rentebelastningen noe. Førstehåndsprisene økte også i 2023, men en ytterligere økning vil sannsynligvis møte motstand i markedet. Fortsatt har vi en svak krone mot USD og EUR, og det hjelper på betalingsviljen/evnen hos produsentene i Norge. Kvotene for 2024 viser en liten nedgang, men med dagens prisnivå er det ingen grunn til å forandre på planlagt driftsmønster. Det er i skrivende stund ennå ikke forhandlet frem avtaler med EU eller Storbritania om soneadganger. Dette påvirker først og fremst fisket etter nordsjøsild og makrell. Det ble ikke tildelt kvote på islandslodde, da letetoktene ikke fant tilstrekkelige forekomster til at det var forsvarlig å åpne for fiske i 2024.

Den etter hvert så mye omtalte kvotemelding ble omsider lagt frem i januar 2024. Ikke uventet var der delte meninger om hvor rettferdig innholdet i meldingen var. For ringnot sin del, er konsekvensene til å leve med. Meldingen skal først ut på høring, får så å bli vedtatt innen 1. halvår 2024.

Det er ikke planlagt noe vedlikehold på fartøyene i 2024 ut over det som er nødvendig

Årets resultat

Regnskapet ble gjort opp med kr. 8 380 830 i overskudd etter skattekostnad. Styret foreslår at overskuddet anvendes slik:

Overført til annen egenkapital	1 380 830
Avsatt til utbytte	<u>7 000 000</u>
	<u>8 380 830</u>

Bodø, _____ 2024

Birger H Dahl
Styrformann

Birger Dahl jr.
Styremedlem

Roger A Dahl
Styremedlem

Richard Larsen
Administrerende direktør



RESULTATREGNSKAP

DAHL FISKERI AS

DRIFTSINNEKTER OG DRIFTSKOSTNADER	Note	2023	2022
Salgsinntekt	1	265 579 729	244 400 352
Annen driftsinntekt		29 499	586 358
Sum driftsinntekter		265 609 228	244 986 710
Varekostnad		0	3 717
Lønn/lott/hyre/sos.kostn.	2	77 154 380	69 877 961
Ordinære avskrivninger	3	51 474 084	50 416 576
Drift/vedlikehold fartøy		84 277 996	38 564 149
Vedlikehold fiskeredskaper		2 966 333	3 759 419
Annen driftskostnad	2	11 406 953	9 666 201
Sum driftskostnader		227 279 745	172 288 024
Driftsresultat		38 329 483	72 698 686
FINANSINNEKTER OG FINANSKOSTNADER			
Annen renteinntekt		5 086 553	2 909 395
Annen finansinntekt		61 916	33 704
Verdiøkning markedsbaserte omløpsmidler	4	673 800	0
Annen rentekostnad		30 756 363	24 777 525
Annen finanskostnad		1 206 841	1 007 765
Resultat av finansposter		-26 140 936	-22 842 191
Resultat før skattekostnad		12 188 547	49 856 495
Skattekostnad på resultat	5	3 807 717	12 051 585
Resultat		8 380 830	37 804 910
EKSTRAORDINÆRE INNTEKTER OG KOSTNADER			
Årsresultat	6	8 380 830	37 804 910
OVERFØRINGER			
Avsatt til utbytte		7 000 000	15 000 000
Avsatt til annen egenkapital		1 380 830	22 804 910
Sum overføringer		8 380 830	37 804 910



BALANSE

DAHL FISKERI AS

EIENDELER	Note	2023	2022
ANLEGGSMIDLER			
IMMATERIELLE EIENDELER			
Konsesjoner/strukturvoter	3, 7	1 218 488 149	1 237 287 149
Sum immaterielle eiendeler		1 218 488 149	1 237 287 149
VARIGE DRIFTSMIDLER			
leaset driftsmidler	3, 8	7 733 000	11 253 000
Aktiverte kostnader	3	2 545 000	2 770 000
Skip	3, 7	170 274 000	193 259 000
Driftsløsøre, inventar o.a. utstyr	3, 7	9 264 254	10 803 254
Sum varige driftsmidler	3, 7	189 816 254	218 085 254
FINANSIELLE ANLEGGSMIDLER			
Lån til foretak i samme konsern		70 000 000	70 000 000
Ansvarlig lån tilknyttet selskap	9	3 334 476	6 140 476
Investeringer i aksjer og andeler	10	2 595 000	2 595 000
Andre langsiktige fordringer		180 000	180 000
Sum finansielle anleggsmidler		76 109 476	78 915 476
Sum anleggsmidler		1 484 413 880	1 534 287 880
OMLØPSMIDLER			
FORDRINGER			
Kundefordringer	7	26 190	0
Andre kortsiktige fordringer		2 226 338	18 280 011
Konsernfordringer		10 000 000	0
Sum fordringer		12 252 528	18 280 011
INVESTERINGER			
Markedsbaserte obligasjoner	4	22 790 100	24 191 300
Sum investeringer		22 790 100	24 191 300
Bankinnskudd, kontanter o.l.	11	130 824 188	105 966 575
Sum omløpsmidler		165 866 816	148 437 886
Sum eiendeler		1 650 280 695	1 682 725 766



BALANSE

DAHL FISKERI AS

EGENKAPITAL OG GJELD	Note	2023	2022
EGENKAPITAL			
INNSKUTT EGENKAPITAL			
Aksjekapital (1010 aksjer à 1.056,60)	6, 12	1 067 166	1 067 166
Overkurs	6	522 739 110	522 739 110
Annen innskutt egenkapital	6	74 804 811	74 804 811
Sum innskutt egenkapital		598 611 087	598 611 087
OPPTJENT EGENKAPITAL			
Annen egenkapital	6	191 008 666	189 627 836
Sum opptjent egenkapital		191 008 666	189 627 836
Sum egenkapital	6	789 619 754	788 238 924
GJELD			
AVSETNING FOR FORPLIKTELSER			
Utsatt skatt	5	44 993 430	54 326 862
Sum avsetning for forpliktelser		44 993 430	54 326 862
ANNEN LANGSIKTIG GJELD			
Gjeld til kredittinstitusjoner	7	731 843 920	753 302 438
Øvrig langsiktig gjeld	8	7 980 650	11 571 420
Sum annen langsiktig gjeld		739 824 570	764 873 858
KORTSIKTIG GJELD			
Leverandørgjeld		6 176 056	4 275 775
Betalbar skatt	5	13 141 149	22 867 358
Skyldig offentlige avgifter		35 063 751	29 044 828
Utbytte		7 000 000	15 000 000
Annen kortsiktig gjeld		14 461 986	4 098 161
Sum kortsiktig gjeld		75 842 942	75 286 122
Sum gjeld		860 660 942	894 486 842
Sum egenkapital og gjeld		1 650 280 695	1 682 725 766



BALANSE

DAHL FISKERI AS
Bodø, 30.04.2024
Styret i Dahl Fiskeri AS

Birger Haugan Dahl
styreleder

Birger Dahl
styremedlem

Roger Arne Dahl
styremedlem

Richard Larsen
administrerende direktør



DAHL FISKERI AS

879 910 692

Regnskapsprinsipper

Årsregnskapet er satt opp i samsvar med regnskapslovens bestemmelser og god regnskapsskikk. Dahl Fiskeri AS inngår i konsernet Birger jr. AS gjennom morselskapet Biro Holding AS. Konsernregnskapet kan utleveres fra selskapets forretningskontor i Jernbaneveien 100, Bodø.

BRUK AV ESTIMATER

I utarbeidelse av årsregnskapet har man brukt estimater og forutsetninger som har påvirket resultatregnskapet og verdsettelsen av eiendeler og gjeld, samt usikre eiendeler og forpliktelser på balansedagen i henhold til god regnskapsskikk. Områder som i stor grad inneholder slike skjønsmessige vurderinger, høy grad av kompleksitet, eller områder hvor forutsetninger og estimater er vesentlige for årsregnskapet, er beskrevet i notene.

INNTEKTER

Inntektsføring ved salg av varer skjer på leveringstidspunktet. Tjenester inntektsføres etter hvert som de leveres.

SKATT

Skattekostnaden i resultatregnskapet omfatter både periodens betalbare skatt og endring i utsatt skatt. Utsatt skatt er beregnet med 22 % på grunnlag av de midlertidige forskjeller som eksisterer mellom regnskapsmessige og skattemessige verdier, samt ligningsmessig underskudd til fremføring ved utgangen av regnskapsåret. Skatteøkende og skattereduserende midlertidige forskjeller som reverserer eller kan reverseres i samme periode er utlignet og nettoført. Netto utsatt skattefordel balanseføres i den grad det er sannsynlig at denne kan bli utnyttet.

LEASING

Det skilles mellom finansiell og operasjonell leasing. Driftsmidler finansiert ved finansiell leasing er regnskapsmessig klassifisert under varige driftsmidler. Motposten er medtatt som langsiktig gjeld. Leiebeløp fordeles mellom rentekostnad og avdrag på gjelden.

KLASSIFISERING OG VURDERING AV ANLEGGSMIDLER

Anleggsmidler omfatter eiendeler bestemt til varig eie og bruk. Anleggsmidler er vurdert til anskaffelseskost, fratrukket avskrivninger og nedskrivninger. Langsiktig gjeld balanseføres til nominelt beløp på transaksjonstidspunktet.

Immatrielle eiendeler

Evigvarende konsesjoner/rettigheter er oppført til antatt omsetningsverdi på det tidspunkt konsesjonen ble ervervet. Tidsbegrensede konsesjoner er balanseført til anskaffelseskost, og avskrives lineært over strukturperioden. Hjemfall av strukturkonsesjoner i henholdsvis 2029, 2033 og 2038 vil tilføre økt evigvarende konsesjoner. Oppført verdi er satt til antatt omsetningsverdi pr. 2020.

Varige driftsmidler balanseføres og avskrives over driftsmidlets økonomiske levetid. Direkte vedlikehold av driftsmidler kostnadsføres løpende under driftskostnader, mens påkostninger eller forbedringer tillegges driftsmidlets kostpris og avskrives i takt med driftsmidlet. Varige driftsmidler nedskrives til gjenvinnbart beløp ved verdifall som forventes ikke å være forbigående. Gjenvinnbart beløp er det høyeste av netto salgsverdi og verdi i bruk. Verdi i bruk er nåverdi av fremtidige kontantstrømmer knyttet til eiendelen. Nedskrivningen reverseres når grunnlaget for nedskrivningen ikke lenger er til stede.

KLASSIFISERING OG VURDERING AV OMLØPSMIDLER

Omløpsmidler og kortsiktig gjeld omfatter normalt poster som forfaller til betaling innen ett år etter balansedagen, samt poster som knytter seg til varekretsløpet. Omløpsmidler vurderes til laveste verdi av anskaffelseskost og virkelig verdi. Kortsiktig gjeld balanseføres til nominelt beløp på transaksjonstidspunktet.



DAHL FISKERI AS

879 910 692

opphør av arbeidsforholdet.

Godtgjørelse til revisor er kostnadsført i regnskapet med kr. 221 500,- eks. mva. Kostnadsført beløp fordeler seg som følger:

Lovpålagt revisjon:	212 850
Rådgiving	<u>8 650</u>
Sum	<u>221 500</u>



DAHL FISKERI AS

879 910 692

Note 3 Anleggsmidler

	Konsesjoner	Skip	Aktiverte kostnader	Driftsløstøre, inventar ol.
Anskaffelseskost pr. 01.01.23	1 397 476 361	362 013 904	3 376 710	19 561 038
Tilgang kjøpte driftsmidler		3 468 228		937 856
Anskaffelseskost 31.12.23	1 397 476 361	365 482 131	3 376 710	20 498 894
Akkumulerte avskrivninger 31.12.23	178 988 212	195 208 131	831 710	11 234 640
Av- og nedskrivninger pr. 31.12.23	178 988 212	195 208 131	831 710	11 234 640
Bokført verdi 31.12.23	1 218 488 149	170 274 000	2 545 000	9 264 254
Årets ordinære avskrivninger	18 799 000	26 453 228	225 000	2 476 856
Økonomisk levetid	20-30 år	12-15 år	15 år	5-10 år

	Leaset driftsmidler	Sum
Anskaffelseskost pr. 01.01.23	21 127 000	1 803 555 013
Tilgang kjøpte driftsmidler		4 406 084
Anskaffelseskost 31.12.23	21 127 000	1 807 961 096
Akkumulerte avskrivninger 31.12.23	13 394 000	399 656 693
Av- og nedskrivninger pr. 31.12.23	13 394 000	399 656 693
Bokført verdi 31.12.23	7 733 000	1 408 304 403
Årets ordinære avskrivninger	3 520 000	51 474 084
Økonomisk levetid	6 år	

Note 4 Markedsbaserte verdipapirer

	Anskaffelses-kost	Markeds-verdi	Balansført verdi	Resultatført verdiendring
Markedsbaserte obligasjoner	22 984 900	22 790 100	22 790 100	673 800
Sum markedsbaserte obligasjoner	22 984 900	22 790 100	22 790 100	673 800

Markedsbaserte verdipapirer er verdsatt til virkelig verdi. Virkelig verdi er fastsatt i henhold til verdien som er observerbar i markedet på balansedagen.



DAHL FISKERI AS 879 910 692

Note 5 Skatt

<u>Årets skattekostnad</u>	<u>2023</u>	<u>2022</u>
Resultatført skatt på ordinært resultat:		
Betalbar skatt	13 141 149	22 867 358
Endring i utsatt skatt	-9 333 432	-10 815 773
Skattekostnad ordinært resultat	3 807 717	12 051 585
Skattepliktig inntekt:		
Resultat før skatt	12 188 547	49 856 495
Permanente forskjeller	4 445 454	5 596 840
Endring i midlertidige forskjeller	43 098 494	48 489 202
Skattepliktig inntekt	59 732 495	103 942 537
Betalbar skatt i balansen:		
Betalbar skatt på årets resultat	13 141 149	22 867 358
Sum betalbar skatt i balansen	13 141 149	22 867 358
Beregning av effektiv skattesats		
Resultat før skatt	12 188 547	49 856 495
Beregnet skatt av resultat før skatt	2 681 480	10 968 429
Skatteeffekt av permanente forskjeller	978 000	1 231 305
Sum	3 659 480	12 199 734
Effektiv skattesats	30,0 %	24,5 %

Skatteeffekten av midlertidige forskjeller som har gitt opphav til utsatt skatt og utsatte skattefordeler, spesifisert på typer av midlertidige forskjeller

	<u>2023</u>	<u>2022</u>	<u>Endring</u>
Varige driftsmidler	78 750 451	90 367 817	11 617 366
Balanseførte leieavtaler	-247 650	-318 420	-70 769
Gevinst – og tapskonto	126 207 588	157 759 485	31 551 897
Sum	204 710 389	247 808 883	43 098 494
Aksjer og andre verdipapirer	-194 800	-868 600	-673 800
Grunnlag for utsatt skatt	204 515 589	246 940 283	42 424 694
Utsatt skatt (22 %)	44 993 430	54 326 862	9 333 433

Note 6 Egenkapital

	<u>Aksjekapital</u>	<u>Overkurs</u>	<u>Annen Innskutt egenkapital</u>	<u>Annen egenkapital</u>	<u>Sum egenkapital</u>
Pr. 31.12.2022	1 067 166	522 739 110	74 804 811	189 627 836	788 238 924
Årets resultat				8 380 830	8 380 830
Utbytte				-7 000 000	-7 000 000
Pr 31.12.2023	1 067 166	522 739 110	74 804 811	191 008 666	789 619 754



DAHL FISKERI AS 879 910 692

Note 7 Pantstillelser og garantier

	31.12.2023	31.12.2022
Pantsikret gjeld, pantstillelser og garantier		
Langsiktig gjeld til kredittinstitusjoner	731 843 920	753 302 438
Sum	731 843 920	753 302 438

Regnskapsført verdi av pantsikrede eiendeler

Driftstilbehør	9 264 254	10 803 254
Skip	170 274 000	193 259 000
Kundefordringer	26 190	0
Sum	179 564 444	204 062 254

Selskapets pantegjeld innfris i 2028 (ballonglån). Nedbetalingsprofil er på 25 år. I tillegg til eiendeler stillet som sikkerhet, kreves det skriftlig samtykke fra långiver ved eventuell avhendelse av konsejoner/strukturkvoter. Salg av konsesjon/strukturvote skal gå til nedkvikting av løpende lån hos långiver.

Note 8 Leaset driftsmidler

Det er inngått avtale om leasing av tre sildenøter og en loddenot. Leasingperioden er på 6 år (minimumsperioden). Gjenværende leasingperiode pr. 31.12 er på 9 måneder for to sildenøter, og 4 år og 8 måneder for en sildenot. For loddenota er gjenværende leasingperiode 1 år og 2 måneder. Balanseført verdi er nåverdi av de samlede fremtidige leasingbetalinger, redusert for lineære avskrivninger. Forpliktelsen er oppført med nåverdi under langsiktig gjeld, redusert for nedbetaling pr. 31.12. Renter er inkludert i posten rentekostnader i resultatregnskapet. Betalt leie i 2023 utgjør kr. 3 590 770

Estimerte fremtidige leiebetalinger:

2024	3 281 400
2025	1 386 000
2026	1 252 000
2027	835 000

Det er ingen restriksjoner tilknyttet leieavtalene. Leibeløp etter minimumsperioden (6 år) utgjør 1/12 av opprinnelig månedsleie

Note 9 Ansvarlige lån

Låntaker	2023	2022
Stiftelsen NAIS	600 000	600 000
Global Fish Holding AS	574 476	574 476
Global Fish AS (2,5%)	2 160 000	2 160 000
Global Fish AS (4,0%)	0	2 806 000
Sum ansvarlige lån	3 334 476	6 140 476

Lån til Global Fish AS (2 806 000) 4%. er innfridd i 2023

Lån til Global Fish AS (2 160 000) 2,5%. er innfridd januar 2024



DAHL FISKERI AS

879 910 692

Lån til Global Fish Holding AS er innfridd januar 2024

Lån til NAIS. Lånet er gitt i forbindelse med drift og videreutvikling av stiftelsen, Det betales renter med 3% p.a. Lånet er etablert som et ballong lån med 5 års løpetid. Låntaker kan innenfor låneperioden innfri lånet helt/delvis inkludert forfalte renter.

Note 10 aksjer, andeler

Selskap	Eierandel	Ansk.kost	Balanseverdi
Bodøreg.Utv.selsk. AS	2,30%	100.000	100.000
Globalfish Holding AS	24%	1.920.000	1.920.000
Nordlandsglimt AS	0,53%	125.000	125.000
Aminor AS	2,78%	350.000	350.000
NAIS		50.000	50.000
Geitvågenstiftelsen		50.000	50.000
Sum		<u>2.595.000</u>	<u>2.595.000</u>

Note 11 Bankinnskudd, kontanter o.l.

I posten inngår bundet bankinnskudd på kr.15 359 702,-

Note 12 Aksjonærer

AKSJEKAPITALEN I DAHL FISKERI AS PR. 31.12 BESTÅR AV:

	Antall	Pålydende	Bokført
Ordinære aksjer	1 010	1 056,6	1 067 166
Sum	1 010		1 067 166

EIERSTRUKTUR

De største aksjonærene i % pr. 31.12 var:

	Ordinære	Eierandel	Stemmeandel
Biro Holding AS	1 010	100,0	100,0

Av selskapets styremedlemmer, eier følgende aksjer i Dahl Fiskeri AS indirekte via morselskap:

	Morselskap	Antall aksjer	Eierandel	Stemmeandel
Birger Dahl jr.	Birger jr. AS	672	66,5	71
Roger A .Dahl	Roger Arne Dahl AS	277	27,4	29



KPMG AS
Jernbaneveien 100
P.O. Box 1434
N-8037 Bodø

Telephone +47 45 40 40 63
Internet www.kpmg.no
Enterprise 935 174 627 MVA

Til generalforsamlingen i Dahl Fiskeri AS

Uavhengig revisors beretning

Konklusjon

Vi har revidert årsregnskapet for Dahl Fiskeri AS som består av balanse per 31. desember 2023, resultatregnskap og kontantstrømpoppstilling for regnskapsåret avsluttet per denne datoen og noter til årsregnskapet, herunder et sammendrag av viktige regnskapsprinsipper.

Etter vår mening

- oppfyller årsregnskapet gjeldende lovkrav, og
- gir årsregnskapet et rettviseende bilde av selskapets finansielle stilling per 31. desember 2023, og av dets resultater og kontantstrømmer for regnskapsåret avsluttet per denne datoen i samsvar med regnskapslovens regler og god regnskapsskikk i Norge.

Grunnlag for konklusjonen

Vi har gjennomført revisjonen i samsvar med International Standards on Auditing (ISA-ene). Våre oppgaver og plikter i henhold til disse standardene er beskrevet nedenfor under *Revisors oppgaver og plikter ved revisjonen av årsregnskapet*. Vi er uavhengige av selskapet i samsvar med kravene i relevante lover og forskrifter i Norge og International Code of Ethics for Professional Accountants (inkludert internasjonale uavhengighetsstandarder) utstedt av International Ethics Standards Board for Accountants (IESBA-reglene), og vi har overholdt våre øvrige etiske forpliktelser i samsvar med disse kravene. Innhentet revisjonsbevis er etter vår vurdering tilstrekkelig og hensiktsmessig som grunnlag for vår konklusjon.

Øvrig informasjon

Styret og daglig leder (ledelsen) er ansvarlige for informasjonen i årsberetningen. Øvrig informasjon omfatter informasjon i årsrapporten bortsett fra årsregnskapet og den tilhørende revisjonsberetningen. Vår konklusjon om årsregnskapet ovenfor dekker ikke informasjonen i årsberetningen.

I forbindelse med revisjonen av årsregnskapet er det vår oppgave å lese årsberetningen. Formålet er å vurdere hvorvidt det foreligger vesentlig inkonsistens mellom årsberetningen og årsregnskapet og den kunnskap vi har opparbeidet oss under revisjonen av årsregnskapet, eller hvorvidt informasjon i årsberetningen ellers fremstår som vesentlig feil. Vi har plikt til å rapportere dersom årsberetningen fremstår som vesentlig feil. Vi har ingenting å rapportere i så henseende.

Basert på kunnskapen vi har opparbeidet oss i revisjonen, mener vi at årsberetningen

- er konsistent med årsregnskapet og
- inneholder de opplysninger som skal gis i henhold til gjeldende lovkrav.

Ledelsens ansvar for årsregnskapet

Ledelsen er ansvarlig for å utarbeide årsregnskapet og for at det gir et rettviseende bilde i samsvar med

Offices in:

© KPMG AS, a Norwegian limited liability company and a member firm of the KPMG global organization of independent member firms affiliated with KPMG International Limited, a private English company limited by guarantee. All rights reserved.

Statsautoriserte revisorer - medlemmer av Den norske Revisorforening

Oslo	Elverum	Mo i Rana	Tromsø
Alta	Finnsnes	Molde	Trondheim
Arendal	Hamar	Sandefjord	Tynset
Bergen	Haugesund	Stavanger	Ulsteinvik
Bodø	Knarvik	Stord	Ålesund
Drammen	Kristiansand	Straume	

Penneo Dokumentnøkkel: 340MT-7Q5f1-Y1OUQ-4Z6S-J3TAB-LKNMK



regnskapslovens regler og god regnskapsskikk i Norge. Ledelsen er også ansvarlig for slik internkontroll som den finner nødvendig for å kunne utarbeide et årsregnskap som ikke inneholder vesentlig feilinformasjon, verken som følge av misligheter eller utilsiktede feil.

Ved utarbeidelsen av årsregnskapet må ledelsen ta standpunkt til selskapets evne til fortsatt drift og opplyse om forhold av betydning for fortsatt drift. Forutsetningen om fortsatt drift skal legges til grunn for årsregnskapet så lenge det ikke er sannsynlig at virksomheten vil bli avvirket.

Revisors oppgaver og plikter ved revisjonen av årsregnskapet

Vårt mål er å oppnå betryggende sikkerhet for at årsregnskapet som helhet ikke inneholder vesentlig feilinformasjon, verken som følge av misligheter eller utilsiktede feil, og å avgi en revisjonsberetning som inneholder vår konklusjon. Betryggende sikkerhet er en høy grad av sikkerhet, men ingen garanti for at en revisjon utført i samsvar med ISA-ene, alltid vil avdekke vesentlig feilinformasjon. Feilinformasjon kan oppstå som følge av misligheter eller utilsiktede feil. Feilinformasjon er å anse som vesentlig dersom den enkeltvis eller samlet med rimelighet kan forventes å påvirke de økonomiske beslutningene som brukerne foretar på grunnlag av årsregnskapet.

Som del av en revisjon i samsvar med ISA-ene, utøver vi profesjonelt skjønn og utviser profesjonell skepsis gjennom hele revisjonen. I tillegg:

- identifiserer og vurderer vi risikoen for vesentlig feilinformasjon i regnskapet, enten det skyldes misligheter eller utilsiktede feil. Vi utformer og gjennomfører revisjonshandlinger for å håndtere slike risikoer, og innhenter revisjonsbevis som er tilstrekkelig og hensiktsmessig som grunnlag for vår konklusjon. Risikoen for at vesentlig feilinformasjon som følge av misligheter ikke blir avdekket, er høyere enn for feilinformasjon som skyldes utilsiktede feil, siden misligheter kan innebære samarbeid, forfalskning, bevisste utelatelser, uriktige fremstillinger eller overstyring av internkontroll.
- opparbeider vi oss en forståelse av intern kontroll som er relevant for revisjonen, for å utforme revisjonshandlinger som er hensiktsmessige etter omstendighetene, men ikke for å gi uttrykk for en mening om effektiviteten av selskapets interne kontroll.
- evaluerer vi om de anvendte regnskapsprinsippene er hensiktsmessige og om regnskapsestimatene og tilhørende noteopplysninger utarbeidet av ledelsen er rimelige.
- konkluderer vi på om ledelsens bruk av fortsatt drift-forutsetningen er hensiktsmessig, og, basert på innhentede revisjonsbevis, hvorvidt det foreligger vesentlig usikkerhet knyttet til hendelser eller forhold som kan skape tvil av betydning om selskapets evne til fortsatt drift. Dersom vi konkluderer med at det eksisterer vesentlig usikkerhet, kreves det at vi i revisjonsberetningen henleder oppmerksomheten på tilleggsopplysningene i årsregnskapet, eller, dersom slike tilleggsopplysninger ikke er tilstrekkelige, at vi modifierer vår konklusjon. Våre konklusjoner er basert på revisjonsbevis innhentet frem til datoen for revisjonsberetningen. Etterfølgende hendelser eller forhold kan imidlertid medføre at selskapet ikke kan fortsette driften.
- evaluerer vi den samlede presentasjonen, strukturen og innholdet i årsregnskapet, inkludert tilleggsopplysningene, og hvorvidt årsregnskapet gir uttrykk for de underliggende transaksjonene og hendelsene på en måte som gir et rettviseende bilde.

Vi kommuniserer med styret blant annet om det planlagte innholdet i og tidspunkt for revisjonsarbeidet og eventuelle vesentlige funn i revisjonen, herunder vesentlige svakheter i intern kontroll som vi avdekker gjennom revisjonen.

Bodø, 30. april 2024

KPMG AS

Vegard Johansen

Penneo Dokumentnr: 340MT-7Q5f1-Y1OUQ-4Z6S-J3TAB-LKNMK



Statsautorisert revisor
(elektronisk signert)

Penneo Dokumentnøkkel: 340MT-7Q5f1-Y1OUQ-4Z6S-J3TAB-LKNMK



PENNEO

Signaturene i dette dokumentet er juridisk bindende. Dokument signert med "Penneo™ - sikker digital signatur". De signerende parter sin identitet er registrert, og er listet nedenfor.

"Med min signatur bekrefter jeg alle datoer og innholdet i dette dokument."

Johansen, Vegard

Statsautorisert revisor

På vegne av: KPMG AS

Serienummer: no_bankid:9578-5995-4-44813

IP: 80.232.xxx.xxx

2024-04-30 13:35:09 UTC



Penneo DokumentID: 340MT-7Q5f1-Y1OUQ-4Z6S-J3TAB-LKNMK

Dokumentet er signert digitalt, med **Penneo.com**. Alle digitale signatur-data i dokumentet er sikret og validert av den datamaskin-utregnede hash-verdien av det opprinnelige dokument. Dokumentet er låst og tids-stemplet med et sertifikat fra en betrodd tredjepart. All kryptografisk bevis er integrert i denne PDF, for fremtidig validering (hvis nødvendig).

Hvordan bekrefter at dette dokumentet er originalen?

Dokumentet er beskyttet av ett Adobe CDS sertifikat. Når du åpner dokumentet i

Adobe Reader, skal du kunne se at dokumentet er sertifisert av **Penneo e-signature service <penneo@penneo.com>**. Dette garanterer at innholdet i dokumentet ikke har blitt endret.

Det er lett å kontrollere de kryptografiske beviser som er lokalisert inne i dokumentet, med Penneo validator - <https://penneo.com/validator>



Indirekte kontantstrøm		
Dahl Fiskeri AS		
Kontantstrømmer fra operasjonelle aktiviteter	2023	
Resultat før skattekostnad	12 188 547	49 856 495
Periodens betalte skatter	- 22 867 358	- 15 806 668
-/+ Gevinst/tap ved salg av anleggsmidler	-	-
-/+ Gevinst/tap ved salg av aksjer/obligasjoner	75 000	-
+ Ordinære avskrivninger	51 474 084	50 416 576
+ Nedskrivning anleggsmidler	-	-
+ (gev)/tap ved verdijustering av investeringer	- 673 800	673 400
+/- Endring varelager	-	-
+/- Endring i kundefordringer	- 26 190	38 500
+/- Endring i leverandørgjeld	1 900 281	- 953 784
+/- Endring andre fordringer	6 053 673	-
+/- Endring i andre tidsagreningsposter	-	- 12 587 539
+/- Endring annen kortsiktig gjeld	16 382 748	- 9 884 858
= Netto kontantstrøm fra operasjonelle aktiviteter	64 506 985	61 752 122
Kontantstrømmer fra investeringsaktiviteter		
+ Innbetalinger ved salg av varige driftsmidler	-	-
- Utbetalinger ved kjøp av varige driftsmidler	- 4 406 084	- 15 003 869
Tilgang dr.midler v/virksonhetsoverdr.		-
+/- Endring langsiktig utlån	2 806 000	3 047 191
+ Innbetalinger ved salg av aksjer og obligasjoner	2 000 000	-
- utbetalinger ved kjøp andre investeringer	-	-
= Netto kontantstrøm fra investeringsaktiviteter	399 916	- 11 956 678
Kontantstrøm fra finansieringsaktiviteter		
- Utbetaling ved nedbetaling av langsiktig gjeld	- 40 049 288	- 38 326 118
Innbetaling v/opptak langsiktig gjeld	15 000 000	7 470 000
- Utbetaling av utbytte	- 15 000 000	-
- Utbetaling ved økt utlån	-	- 600 000
- Kapital fra omorganisering	-	-
Innbetalt v/økt egenkapital		-
Kjøp egne aksjer		-
Kontanter overtatt v/fusjon	-	-
= Netto kontantstrøm fra finansieringsaktiviteter	- 40 049 288	- 31 456 118
= Netto endring i kontanter og kontantekvivalenter	24 857 613	18 339 326
+ Beholdning av kontanter og kontantekvivalenter ved periodens begynnelse	105 966 575	87 627 249
= Beholdning av kontanter og kontantekvivalenter ved periodens slutt	130 824 188	105 966 575

BankID Signing
Richard Larsen
2024-04-30BankID Signing
Birger Dahl
2024-04-30BankID Signing
Roger Arne Dahl
2024-04-30BankID Signing
Birger Haugan Dahl
2024-04-30