



ÅRSREGNSKAPET FOR REGNSKAPSÅRET 2024 - GENERELL INFORMASJON

Enheten

Organisasjonsnummer: 990 660 921
Organisasjonsform: Aksjeselskap
Foretaksnavn: TRONDHEIM BETONG AS
Forretningsadresse: Estenstadvegen 131B
7049 TRONDHEIM

Regnskapsår

Årsregnskapets periode: 01.01.2024 - 31.12.2024

Konsern

Morselskap i konsern: Nei

Regnskapsregler

Regler for små foretak benyttet: Ja
Benyttet ved utarbeidelsen av årsregnskapet til selskapet: Regnskapslovens alminnelige regler

Årsregnskapet fastsatt av kompetent organ

Bekreftet av representant for selskapet: Therese Moen
Dato for fastsettelse av årsregnskapet: 06.05.2025

Grunnlag for avgivelse

År 2024: Årsregnskapet er elektronisk innlevert
År 2023: Tall er hentet fra elektronisk innlevert årsregnskap fra 2024

Det er ikke krav til at årsregnskapet m.v. som sendes til Regnskapsregisteret er undertegnet. Kontrollen på at dette er utført ligger hos revisor/enhetens øverste organ. Sikkerheten ivaretas ved at innsender har rolle/rettighet for innsending av årsregnskapet via Altinn, og ved at det bekreftes at årsregnskapet er fastsatt av kompetent organ.

Brønnøysundregistrene, 11.03.2026



Resultatregnskap

Beløp i: NOK	Note	2024	2023
RESULTATREGNSKAP			
Inntekter			
Salgsinntekt		6 074 340	5 816 697
Sum inntekter		6 074 340	5 816 697
Kostnader			
Varekostnad		2 609 629	2 462 840
Lønnskostnad	1, 2	2 318 323	2 580 445
Avskrivning på varige driftsmidler og immaterielle eiendeler		50 043	55 046
Annen driftskostnad		582 463	552 513
Sum kostnader		5 560 458	5 650 844
Driftsresultat		513 882	165 853
Finansinntekter og finanskostnader			
Annen renteinntekt		931	460
Sum finansinntekter		931	460
Annen rentekostnad		361	307
Sum finanskostnader		361	307
Netto finans		570	154
Resultat før skattekostnad		514 452	166 007
Skattekostnad	3	113 259	44 884
Årsresultat		401 193	121 123
Overføringer og disponeringer			
Tilleggsutbytte		380 000	0
Annen egenkapital		21 193	121 123
Sum overføringer og disponeringer		401 193	121 123



Balanse

Beløp i: NOK	Note	2024	2023
BALANSE - EIENDELER			
Anleggsmidler			
Immaterielle eiendeler			
Sum immaterielle eiendeler		0	0
Varige driftsmidler			
Driftsløsøre, inventar, verktøy, kontormaskiner, ol.	4	191 560	241 603
Sum varige driftsmidler		191 560	241 603
Finansielle anleggsmidler			
Andre langsiktige fordringer	5	35 217	20 473
Sum finansielle anleggsmidler		35 217	20 473
Sum anleggsmidler		226 777	262 076
Omløpsmidler			
Varer			
Fordringer			
Kundefordringer		364 116	254 071
Andre kortsiktige fordringer		60 271	60 319
Sum fordringer		424 387	314 390
Investeringer			
Sum investeringer		0	0
Bankinnskudd, kontanter og lignende			
Bankinnskudd, kontanter og lignende		2 277 988	1 741 928
Sum bankinnskudd, kontanter og lignende		2 277 988	1 741 928
Sum omløpsmidler		2 702 375	2 056 318
SUM EIENDELER		2 929 152	2 318 394

BALANSE - EGENKAPITAL OG GJELD



Balanse

Beløp i: NOK	Note	2024	2023
Egenkapital			
Innskutt egenkapital			
Aksjekapital	6, 7	100 000	100 000
Sum innskutt egenkapital		100 000	100 000
Opptjent egenkapital			
Annen egenkapital	7	1 177 223	1 156 030
Sum opptjent egenkapital		1 177 223	1 156 030
Sum egenkapital		1 277 223	1 256 030
Gjeld			
Langsiktig gjeld			
Utsatt skatt	3	14 477	8 207
Sum avsetninger for forpliktelser		14 477	8 207
Annen langsiktig gjeld			
Sum annen langsiktig gjeld		0	0
Sum langsiktig gjeld		14 477	8 207
Kortsiktig gjeld			
Leverandørgjeld		192 026	152 540
Betalbar skatt	3	106 989	43 739
Skyldige offentlige avgifter		696 599	716 606
Annen kortsiktig gjeld		641 839	141 273
Sum kortsiktig gjeld		1 637 452	1 054 158
Sum gjeld		1 651 929	1 062 364
SUM EGENKAPITAL OG GJELD		2 929 152	2 318 394



Brønnøysundregistrene

ÅRSREGNSKAP FOR REGNSKAPSÅRET 2024 - GENERELL INFORMASJON

Journalnummer: 2025 424331

Enheten

Organisasjonsnummer: 990 660 921
Organisasjonsform: Aksjeselskap
Foretaksnavn: TRONDHEIM BETONG AS
Forretningsadresse: Estenstadvegen 131B
7049 TRONDHEIM

Regnskapsår

Årsregnskapets periode: 01.01.2024 - 31.12.2024

Konsern

Morselskap i konsern: Nei

Regnskapsregler

Regler for små foretak benyttet: Ja
Benyttet ved utarbeidelsen av årsregnskapet til selskapet: Regnskapslovens alminnelige regler

Årsregnskapet fastsatt av kompetent organ

Bekreftet av representant for selskapet: Therese Moen
Dato for fastsettelse av årsregnskapet: 06.05.2025

Revisjon

Selskapet har besluttet at årsregnskapet ikke skal revideres: Ja
Årsregnskapet er utarbeidet av ekstern autorisert regnskapsfører: Ja
Ekstern autorisert regnskapsfører har i løpet av regnskapsåret bistått ved den løpende regnskapsføringen eller utført andre tjenester for selskapet enn å utarbeide årsregnskapet: Ja

Grunnlag for avgivelse

År 2024: Årsregnskap er elektronisk innlevert.
År 2023: Tall er hentet fra elektronisk innlevert årsregnskap fra 2024.

Det er ikke krav til at årsregnskapet m.v. som sendes til Regnskapsregisteret er undertegnet. Kontrollen på at dette er utført ligger hos revisor/enhetens øverste organ. Sikkerheten ivaretas ved at innsender har rolle/rettighet for innsending av årsregnskapet via Altinn, og ved at det bekreftes at årsregnskapet er fastsatt av kompetent organ.

Brønnøysundregistrene, 12.05.2025

Brønnøysundregistrene
Postadresse: Postboks 900, 8910 Brønnøysund
Telefon: 75 00 75 00
E-post: firmapost@brreg.no Internett: www.brreg.no
Organisasjonsnummer: 974 760 673



Organisasjonsnr: 990 660 921
TRONDHEIM BETONG AS

RESULTATREGNSKAP

Beløp i: NOK	Note	2024	2023
RESULTATREGNSKAP			
Inntekter			
Salgsinntekt		6 074 340	5 816 697
Sum inntekter		6 074 340	5 816 697
Kostnader			
Varekostnad		2 609 629	2 462 840
Lønnskostnad	1, 2	2 318 323	2 580 445
Avskrivning på varige driftsmidler og immaterielle eiendeler		50 043	55 046
Annen driftskostnad		582 463	552 513
Sum kostnader		5 560 458	5 650 844
Driftsresultat		513 882	165 853
Finansinntekter og finanskostnader			
Annen renteinntekt		931	460
Sum finansinntekter		931	460
Annen rentekostnad		361	307
Sum finanskostnader		361	307
Netto finans		570	154
Resultat før skattekostnad		514 452	166 007
Skattekostnad	3	113 259	44 884
Årsresultat		401 193	121 123
Overføringer og disponeringer			
Tilleggsutbytte		380 000	0
Annen egenkapital		21 193	121 123
Sum overføringer og disponeringer		401 193	121 123



Organisasjonsnr: 990 660 921
TRONDHEIM BETONG AS

BALANSE

Beløp i: NOK **Note** **2024** **2023**

BALANSE - EIENDELER

Anleggsmidler
Immaterielle eiendeler
Sum immaterielle eiendeler 0 0

Varige driftsmidler
Driftsløsøre, inventar,
verktøy, kontormaskiner,
ol. 4 191 560 241 603
Sum varige driftsmidler 191 560 241 603

Finansielle anleggsmidler
Andre langsiktige
fordringer 5 35 217 20 473
Sum finansielle
anleggsmidler 35 217 20 473

Sum anleggsmidler 226 777 262 076

Omløpsmidler Varer

Fordringer
Kundefordringer 364 116 254 071
Andre kortsiktige
fordringer 60 271 60 319
Sum fordringer 424 387 314 390

Investeringer
Sum investeringer 0 0

**Bankinnskudd, kontanter
og lignende**
Bankinnskudd, kontanter
og lignende 2 277 988 1 741 928
Sum bankinnskudd,
kontanter og lignende 2 277 988 1 741 928

Sum omløpsmidler 2 702 375 2 056 318

SUM EIENDELER 2 929 152 2 318 394

BALANSE - EGENKAPITAL OG GJELD

Egenkapital
Innskutt egenkapital
Aksjekapital 6, 7 100 000 100 000



Sum innskutt egenkapital		100 000	100 000
Opptjent egenkapital			
Annen egenkapital	7	1 177 223	1 156 030
Sum opptjent egenkapital		1 177 223	1 156 030
Sum egenkapital		1 277 223	1 256 030
Gjeld			
Langsiktig gjeld			
Utsatt skatt	3	14 477	8 207
Sum avsetninger for forpliktelser		14 477	8 207
Annen langsiktig gjeld			
Sum annen langsiktig gjeld		0	0
Sum langsiktig gjeld		14 477	8 207
Kortsiktig gjeld			
Leverandørgjeld		192 026	152 540
Betalbar skatt	3	106 989	43 739
Skyldige offentlige avgifter		696 599	716 606
Annen kortsiktig gjeld		641 839	141 273
Sum kortsiktig gjeld		1 637 452	1 054 158
Sum gjeld		1 651 929	1 062 364
SUM EGENKAPITAL OG GJELD		2 929 152	2 318 394



Organisasjonsnr: 990 660 921
TRONDHEIM BETONG AS

NOTEOPPLYSNINGER - SELSKAP - alle poster oppgitt i hele tall

Note

Regnskapsprinsipper

Årsregnskapet er satt opp i samsvar med regnskapsloven og god regnskapsskikk for små foretak. Salgsinntekter Inntektsføring ved salg av varer skjer på leveringstidspunktet. Tjenester inntektsføres etter hvert som de leveres. Klassifisering og vurdering av balanseposter Anleggsmidler er eiendeler bestemt til varig eie eller bruk. Eiendeler som er knyttet til varekretsløpet er klassifisert som omløpsmidler. Fordringer klassifiseres som omløpsmidler hvis de forfaller til betaling innen ett år etter transaksjonsdagen. Tilsvarende klassifiseres gjeld som kortsiktig hvis gjelden forfaller til betaling innen ett år. Omløpsmidler vurderes til laveste av anskaffelseskost og virkelig verdi. Kortsiktig gjeld balanseføres til nominelt beløp på etableringstidspunktet. Anleggsmidler vurderes til anskaffelseskost. Varige anleggsmidler avskrives etter en fornuftig avskrivningsplan. Anleggsmidlene nedskrives til virkelig verdi ved verdifall som ikke forventes å være forbigående. Langsiktig gjeld med unntak av andre avsetninger balanseføres til nominelt beløp på etableringstidspunktet. Fordringer Kundefordringer og andre fordringer er oppført i balansen til pålydende etter fradrag for avsetning til forventet tap. Avsetning til tap gjøres på grunnlag av individuelle vurderinger av de enkelte fordringene. Varige driftsmidler Varige driftsmidler balanseføres og avskrives over driftsmidlenes levetid dersom de har antatt levetid over 3 år og har en kostpris som overstiger kr 30 000. Direkte vedlikehold av driftsmidler kostnadsføres løpende under driftskostnader, mens påkostninger eller forbedringer tillegges driftsmidlets kostpris og avskrives i takt med driftsmidlet. Forøvrig er følgende regnskapsprinsipper anvendt: Pensjonsforpliktelser knyttet til AFP-ordningen er ikke balanseført. Leieavtaler er ikke balanseført. Skatt Skattekostnaden i resultatregnskapet omfatter både periodens betalbare skatt og endring i utsatt skatt. Utsatt skatt er beregnet med 22% på grunnlag av de midlertidige forskjeller som eksisterer mellom regnskapsmessige og skattemessige verdier, samt skattemessig underskudd til fremføring ved utgangen av regnskapsåret. Skatteøkende og skattereduserende midlertidige forskjeller som reverserer eller kan reversere i samme periode er fastsatt og skattevirkningen er beregnet på nettogrunnlaget. Selskapet har ikke endret regnskapsprinsipp fra 2023 til 2024.

Note

2

Antall årsverk i regnskapsåret

2.00

Note

1

Spesifisering av resultatregnskapet

Lønnskostnader



<u>Lønn</u>	<u>Årets</u>	<u>Fjorårets</u>
	1852089.00	2095196.00
<u>Folketrygdavgift</u>	<u>Årets</u>	<u>Fjorårets</u>
	301533.00	391870.00
<u>Pensjonskostnader</u>	<u>Årets</u>	<u>Fjorårets</u>
	112040.00	45629.00
<u>Andre ytelser</u>	<u>Årets</u>	<u>Fjorårets</u>
	52661.00	47750.00
<u>Sum lønnskostnader</u>	<u>Årets</u>	<u>Fjorårets</u>
	2318323.00	2580445.00

Note

Ekstraordinære inntekter og kostnader

<u>Sum</u>	<u>Beløp</u>
------------	--------------

Note

4

Varige driftsmidler og immaterielle eiendeler

<u>Anskaffelseskost 01.01.</u>	<u>Varige driftsmidler</u>	<u>Immaterielle eiend.</u>
	469230.00	0.00
<u>Anskaffelseskost 31.12.</u>	<u>Varige driftsmidler</u>	<u>Immaterielle eiend.</u>
	469230.00	0.00
<u>Samlede av-/nedskrivn.</u>	<u>Varige driftsmidler</u>	<u>Immaterielle eiend.</u>
	277669.00	0.00
<u>Balanseført verdi 31.12.</u>	<u>Varige driftsmidler</u>	<u>Immaterielle eiend.</u>
	191561.00	0.00
<u>Årets av-/nedskrivn.</u>	<u>Varige driftsmidler</u>	<u>Immaterielle eiend.</u>
	50043.00	0.00

Anskaffelseskost - balanseførte lånekostnader, egentilvirkede anleggsmidler

Goodwill spesifisert for hvert enkelt virksomhetskjøp

Avskrivningsplan for goodwill som er lenger enn fem år - begrunnelse

Mer om varige driftsmidler/immaterielle eiendeler

Konsernregnskap

Morselskapet sitt navn



Forretningskontor for morselskapet

Begrunnelse for at datterselskap er utelatt fra konsolideringen

<u>Samlet beløp - tilknyttet selskap</u>	<u>Årets</u>	<u>Fjorårets</u>
--	--------------	------------------

<u>Samlet beløp - foretak i samme konsern</u>	<u>Årets</u>	<u>Fjorårets</u>
---	--------------	------------------

<u>Samlet beløp - foretak i samme konsern</u>	<u>Årets</u>	<u>Fjorårets</u>
---	--------------	------------------

<u>Samlet beløp - felles kontrollert virksomhet</u>	<u>Årets</u>	<u>Fjorårets</u>
---	--------------	------------------

<u>Pantstillelse</u>	<u>Beløp</u>
----------------------	--------------

Note

5

Fordringer

Fordringer som forfaller senere enn ett år etter regnskapsårets slutt
35217.00

Mer om fordringer

Saldo på inntektsfond og premiefond pr. 31.12.24

<u>Beholdning av egne aksjer</u>	<u>Antall</u>	<u>Pålydende</u>	<u>Andel av aksjek.</u>
----------------------------------	---------------	------------------	-------------------------



Årsregnskap for
TRONDHEIM BETONG AS

990660921

Regnskapsår
01.01.2024 - 31.12.2024



TRONDHEIM BETONG AS
990 660 921

Resultatregnskap

	Note	2024	2023
Driftsinntekter			
Salgsinntekt		6 074 340	5 816 697
Sum driftsinntekter		6 074 340	5 816 697
Driftskostnader			
Varekostnad		-2 609 629	-2 462 840
Lønnskostnad	1, 2	-2 318 323	-2 580 445
Avskrivning på varige driftsmidler og immaterielle eiendeler		-50 043	-55 046
Annen driftskostnad		-582 463	-552 513
Sum driftskostnader		-5 560 458	-5 650 844
Driftsresultat		513 882	165 853
Finansinntekter			
Annen renteinntekt		931	460
Sum finansinntekter		931	460
Finanskostnader			
Annen rentekostnad		-361	-307
Sum finanskostnader		-361	-307
Netto finans		570	154
Resultat før skattekostnad		514 452	166 007
Skattekostnad	3	-113 259	-44 884
Årsresultat		401 193	121 123
Overføringer			
Tilleggsutbytte		380 000	0
Annen egenkapital		21 193	121 123
Sum overføringer		401 193	121 123



TRONDHEIM BETONG AS
990 660 921

Balanse

	Note	31.12.2024	31.12.2023
EIENDELER			
Anleggsmidler			
Varige driftsmidler			
Driftsløsøre, inventar, verktøy, kontormaskiner, ol.	4	191 560	241 603
Sum varige driftsmidler		191 560	241 603
Finansielle anleggsmidler			
Andre langsiktige fordringer	5	35 217	20 473
Sum finansielle anleggsmidler		35 217	20 473
Sum anleggsmidler		226 777	262 076
Omløpsmidler			
Fordringer			
Kundefordringer		364 116	254 071
Andre kortsiktige fordringer		60 271	60 319
Sum fordringer		424 387	314 390
Bankinnskudd, kontanter og lignende			
Bankinnskudd, kontanter og lignende		2 277 988	1 741 928
Sum bankinnskudd, kontanter og lignende		2 277 988	1 741 928
Sum omløpsmidler		2 702 375	2 056 318
SUM EIENDELER		2 929 152	2 318 394



TRONDHEIM BETONG AS
990 660 921

Balanse

	Note	31.12.2024	31.12.2023
EGENKAPITAL OG GJELD			
Egenkapital			
Innskutt egenkapital			
Aksjekapital	6, 7	100 000	100 000
Sum innskutt egenkapital		100 000	100 000
Opptjent egenkapital			
Annen egenkapital	7	1 177 223	1 156 030
Sum opptjent egenkapital		1 177 223	1 156 030
Sum egenkapital		1 277 223	1 256 030
Gjeld			
Avsetning og forpliktelser			
Utsatt skatt	3	14 477	8 207
Sum avsetning for forpliktelser		14 477	8 207
Kortsiktig gjeld			
Leverandørgjeld		192 026	152 540
Betalbar skatt	3	106 989	43 739
Skyldige offentlige avgifter		696 599	716 606
Annen kortsiktig gjeld		641 839	141 273
Sum kortsiktig gjeld		1 637 452	1 054 158
Sum gjeld		1 651 929	1 062 364
SUM EGENKAPITAL OG GJELD		2 929 152	2 318 394

TRONDHEIM, 06.05.2025

Kaj Aasen Lilleberg
styrets leder / daglig leder

Svein Valle
styremedlem



TRONDHEIM BETONG AS
990 660 921

Noter

Regnskapsprinsipper

Årsregnskapet er satt opp i samsvar med regnskapsloven og god regnskapsskikk for små foretak.

Salgsinntekter

Inntektsføring ved salg av varer skjer på leveringstidspunktet. Tjenester inntektsføres etter hvert som de leveres.

Klassifisering og vurdering av balanseposter

Anleggsmidler er eiendeler bestemt til varig eie eller bruk. Eiendeler som er knyttet til varekretsløpet er klassifisert som omløpsmidler. Fordringer klassifiseres som omløpsmidler hvis de forfaller til betaling innen ett år etter transaksjonsdagen. Tilsvarende klassifiseres gjeld som kortsiktig hvis gjelden forfaller til betaling innen ett år.

Omløpsmidler vurderes til laveste av anskaffelseskost og virkelig verdi. Kortsiktig gjeld balanseføres til nominelt beløp på etableringstidspunktet. Anleggsmidler vurderes til anskaffelseskost. Varige anleggsmidler avskrives etter en fornuftig avskrivningsplan. Anleggsmidlene nedskrives til virkelig verdi ved verdifall som ikke forventes å være forbigående. Langsiktig gjeld med unntak av andre avsetninger balanseføres til nominelt beløp på etableringstidspunktet.

Fordringer

Kundefordringer og andre fordringer er oppført i balansen til pålydende etter fradrag for avsetning til forventet tap. Avsetning til tap gjøres på grunnlag av individuelle vurderinger av de enkelte fordringene.

Varige driftsmidler

Varige driftsmidler balanseføres og avskrives over driftsmidlenes levetid dersom de har antatt levetid over 3 år og har en kostpris som overstiger kr 30 000. Direkte vedlikehold av driftsmidler kostnadsføres løpende under driftskostnader, mens påkostninger eller forbedringer tillegges driftsmidlets kostpris og avskrives i takt med driftsmidlet.

Forøvrig er følgende regnskapsprinsipper anvendt:

Pensjonsforpliktelser knyttet til AFP-ordningen er ikke balanseført. Leieavtaler er ikke balanseført.

Skatt

Skattekostnaden i resultatregnskapet omfatter både periodens betalbare skatt og endring i utsatt skatt. Utsatt skatt er beregnet med 22% på grunnlag av de midlertidige forskjeller som eksisterer mellom regnskapsmessige og skattemessige verdier, samt skattemessig underskudd til fremføring ved utgangen av regnskapsåret. Skatteøkende og skattereduserende midlertidige forskjeller som reverserer eller kan reversere i samme periode er fastsatt og skattevirkningen er beregnet på nettogrunnlaget.

Selskapet har ikke endret regnskapsprinsipp fra 2023 til 2024.



TRONDHEIM BETONG AS
990 660 921

Note 1 - Lønnskostnader

Spesifikasjon av lønnskostnader	2024	2023
Lønn	1 852 089	2 095 196
Arbeidsgiveravgift	301 533	391 870
Pensjonskostnader	112 040	45 629
Andre relaterte ytelser	52 661	47 750
Sum	2 318 323	2 580 445

Note 2 - Antall årsverk

Antall årsverk sysselsatt i regnskapsåret: 2

Note 3 - Spesifisering av skatt

Skattekostnad	2024	2023
Betalbar skatt på alminnelig inntekt	106 989	43 739
Betalbar skatt, for mye, for lite avsatt tidligere år	0	1
+/- Endringer i utsatt skatt/utsatt skattefordel	6 270	1 144
Skattekostnad	113 259	44 884

Skattepliktig inntekt	2024	2023
Resultat før skatt	514 452	166 007
Permanente forskjeller	362	18 020
+/- Endring i midlertidige forskjeller	-28 501	14 789
Skattepliktig inntekt	486 313	198 815

Betalbar skatt i balansen	2024	2023
Betalbar skatt på årets resultat	106 989	43 739
Betalbar skatt i balansen	106 989	43 739

Note 4 - Varige driftsmidler og immaterielle eiendeler

	Varige driftsmidler
Anskaffelseskost 01.01.	469 230
Tilgang i året	0
Avgang i året	0
Anskaffelseskost 31.12.	469 230
Samlede avskrivninger, nedskrivninger og reverseringer av nedskrivninger	-277 669
Balanseført verdi per 31.12.	191 561
Avskrivninger, nedskrivninger og reverseringer av nedskrivninger i regnskapsåret	50 043

Note 5 - Fordringer

Fordringer som forfaller senere enn ett år etter regnskapsårets slutt	35 217
---	--------

Mer om fordringer

Saldo på inntektsfond og premiefond pr. 31.12.24



TRONDHEIM BETONG AS
990 660 921

Note 6 - Aksjekapital

Aksjeklasse	Antall aksjer	Aksjenes pålydende	Bokført verdi
Ordinære	1 000	100	100 000


Aksjonærer	Antall aksjer	Eierandel %	Aksjeklasse
Kaj Aasen Lilleberg	1 000	100,00	Ordinære

Note 7 - Egenkapital

	Aksjekapital	Opptjent egenkapital	Sum
Egenkapital 31.12.2023	100 000	1 156 030	1 256 030
Årsresultat	0	401 193	401 193
Tilleggsutbytte i løpet av året, basert på siste fastsatte regnskap	0	-380 000	-380 000
Egenkapital 31.12.2024	100 000	1 177 223	1 277 223



 BankID Signing
Svein Valle
2025-05-06

 BankID Signing
Kaj Aasen Lilleberg
2025-05-07

Årsregnskap for
TRONDHEIM BETONG AS

990660921

Regnskapsår
01.01.2024 - 31.12.2024



TRONDHEIM BETONG AS
990 660 921



Resultatregnskap

	Note	2024	2023
Driftsinntekter			
Salgsinntekt		6 074 340	5 816 697
Sum driftsinntekter		6 074 340	5 816 697
Driftskostnader			
Varekostnad		-2 609 629	-2 462 840
Lønnskostnad	1, 2	-2 318 323	-2 580 445
Avskrivning på varige driftsmidler og immaterielle eiendeler		-50 043	-55 046
Annen driftskostnad		-582 463	-552 513
Sum driftskostnader		-5 560 458	-5 650 844
Driftsresultat		513 882	165 853
Finansinntekter			
Annen renteinntekt		931	460
Sum finansinntekter		931	460
Finanskostnader			
Annen rentekostnad		-361	-307
Sum finanskostnader		-361	-307
Netto finans		570	154
Resultat før skattekostnad		514 452	166 007
Skattekostnad	3	-113 259	-44 884
Årsresultat		401 193	121 123
Overføringer			
Tilleggsutbytte		380 000	0
Annen egenkapital		21 193	121 123
Sum overføringer		401 193	121 123



TRONDHEIM BETONG AS
990 660 921



Balanse

	Note	31.12.2024	31.12.2023
EIENDELER			
Anleggsmidler			
Varige driftsmidler			
Driftsløsøre, inventar, verktøy, kontormaskiner, ol.	4	191 560	241 603
Sum varige driftsmidler		191 560	241 603
Finansielle anleggsmidler			
Andre langsiktige fordringer	5	35 217	20 473
Sum finansielle anleggsmidler		35 217	20 473
Sum anleggsmidler		226 777	262 076
Omløpsmidler			
Fordringer			
Kundefordringer		364 116	254 071
Andre kortsiktige fordringer		60 271	60 319
Sum fordringer		424 387	314 390
Bankinnskudd, kontanter og lignende			
Bankinnskudd, kontanter og lignende		2 277 988	1 741 928
Sum bankinnskudd, kontanter og lignende		2 277 988	1 741 928
Sum omløpsmidler		2 702 375	2 056 318
SUM EIENDELER		2 929 152	2 318 394



TRONDHEIM BETONG AS
990 660 921



Balanse

	Note	31.12.2024	31.12.2023
EGENKAPITAL OG GJELD			
Egenkapital			
Innskutt egenkapital			
Aksjekapital	6, 7	100 000	100 000
Sum innskutt egenkapital		100 000	100 000
Opptjent egenkapital			
Annen egenkapital	7	1 177 223	1 156 030
Sum opptjent egenkapital		1 177 223	1 156 030
Sum egenkapital		1 277 223	1 256 030
Gjeld			
Avsetning og forpliktelser			
Utsatt skatt	3	14 477	8 207
Sum avsetning for forpliktelser		14 477	8 207
Kortsiktig gjeld			
Leverandørgjeld		192 026	152 540
Betalbar skatt	3	106 989	43 739
Skyldige offentlige avgifter		696 599	716 606
Annen kortsiktig gjeld		641 839	141 273
Sum kortsiktig gjeld		1 637 452	1 054 158
Sum gjeld		1 651 929	1 062 364
SUM EGENKAPITAL OG GJELD		2 929 152	2 318 394

TRONDHEIM, 06.05.2025

Kaj Aasen Lilleberg
styrets leder / daglig leder

Svein Valle
styremedlem



TRONDHEIM BETONG AS
990 660 921



Noter

Regnskapsprinsipper

Årsregnskapet er satt opp i samsvar med regnskapsloven og god regnskapsskikk for små foretak.

Salgsinntekter

Inntektsføring ved salg av varer skjer på leveringstidspunktet. Tjenester inntektsføres etter hvert som de leveres.

Klassifisering og vurdering av balanseposter

Anleggsmidler er eiendeler bestemt til varig eie eller bruk. Eiendeler som er knyttet til varekretsløpet er klassifisert som omløpsmidler. Fordringer klassifiseres som omløpsmidler hvis de forfaller til betaling innen ett år etter transaksjonsdagen. Tilsvarende klassifiseres gjeld som kortsiktig hvis gjelden forfaller til betaling innen ett år.

Omløpsmidler vurderes til laveste av anskaffelseskost og virkelig verdi. Kortsiktig gjeld balanseføres til nominelt beløp på etableringstidspunktet. Anleggsmidler vurderes til anskaffelseskost. Varige anleggsmidler avskrives etter en fornuftig avskrivningsplan. Anleggsmidlene nedskrives til virkelig verdi ved verdifall som ikke forventes å være forbigående. Langsiktig gjeld med unntak av andre avsetninger balanseføres til nominelt beløp på etableringstidspunktet.

Fordringer

Kundefordringer og andre fordringer er oppført i balansen til pålydende etter fradrag for avsetning til forventet tap. Avsetning til tap gjøres på grunnlag av individuelle vurderinger av de enkelte fordringene.

Varige driftsmidler

Varige driftsmidler balanseføres og avskrives over driftsmidlenes levetid dersom de har antatt levetid over 3 år og har en kostpris som overstiger kr 30 000. Direkte vedlikehold av driftsmidler kostnadsføres løpende under driftskostnader, mens påkostninger eller forbedringer tillegges driftsmidlets kostpris og avskrives i takt med driftsmidlet.

Forøvrig er følgende regnskapsprinsipper anvendt:

Pensjonsforpliktelser knyttet til AFP-ordningen er ikke balanseført. Leieavtaler er ikke balanseført.

Skatt

Skattekostnaden i resultatregnskapet omfatter både periodens betalbare skatt og endring i utsatt skatt. Utsatt skatt er beregnet med 22% på grunnlag av de midlertidige forskjeller som eksisterer mellom regnskapsmessige og skattemessige verdier, samt skattemessig underskudd til fremføring ved utgangen av regnskapsåret. Skatteøkende og skattereduserende midlertidige forskjeller som reverserer eller kan reversere i samme periode er fastsatt og skattevirkningen er beregnet på nettogrunnlaget.

Selskapet har ikke endret regnskapsprinsipp fra 2023 til 2024.



TRONDHEIM BETONG AS
990 660 921



Note 1 - Lønnskostnader

Spesifikasjon av lønnskostnader	2024	2023
Lønn	1 852 089	2 095 196
Arbeidsgiveravgift	301 533	391 870
Pensjonskostnader	112 040	45 629
Andre relaterte ytelser	52 661	47 750
Sum	2 318 323	2 580 445

Note 2 - Antall årsverk

Antall årsverk sysselsatt i regnskapsåret: 2

Note 3 - Spesifisering av skatt

Skattekostnad	2024	2023
Betalbar skatt på alminnelig inntekt	106 989	43 739
Betalbar skatt, for mye, for lite avsatt tidligere år	0	1
+/- Endringer i utsatt skatt/utsatt skattefordel	6 270	1 144
Skattekostnad	113 259	44 884

Skattepliktig inntekt	2024	2023
Resultat før skatt	514 452	166 007
Permanente forskjeller	362	18 020
+/- Endring i midlertidige forskjeller	-28 501	14 789
Skattepliktig inntekt	486 313	198 815

Betalbar skatt i balansen	2024	2023
Betalbar skatt på årets resultat	106 989	43 739
Betalbar skatt i balansen	106 989	43 739

Note 4 - Varige driftsmidler og immaterielle eiendeler

	Varige driftsmidler
Anskaffelseskost 01.01.	469 230
Tilgang i året	0
Avgang i året	0
Anskaffelseskost 31.12.	469 230
Samlede avskrivninger, nedskrivninger og reverseringer av nedskrivninger	-277 669
Balanseført verdi per 31.12.	191 561
Avskrivninger, nedskrivninger og reverseringer av nedskrivninger i regnskapsåret	50 043

Note 5 - Fordringer


Fordringer som forfaller senere enn ett år etter regnskapsårets slutt	35 217
---	--------


Mer om fordringer

Saldo på inntektsfond og premiefond pr. 31.12.24



TRONDHEIM BETONG AS
990 660 921

 BankID Signing
Svein Valle
2025-05-06

 BankID Signing
Kaj Aasen Lilleberg
2025-05-07

Note 6 - Aksjekapital

Aksjeklasse	Antall aksjer	Aksjenes pålydende	Bokført verdi
Ordinære	1 000	100	100 000

Aksjonærer	Antall aksjer	Eierandel %	Aksjeklasse
Kaj Aasen Lilleberg	1 000	100,00	Ordinære

Note 7 - Egenkapital

	Aksjekapital	Opptjent egenkapital	Sum
Egenkapital 31.12.2023	100 000	1 156 030	1 256 030
Årsresultat	0	401 193	401 193
Tilleggsutbytte i løpet av året, basert på siste fastsatte regnskap	0	-380 000	-380 000
Egenkapital 31.12.2024	100 000	1 177 223	1 277 223