



## ÅRSREGNSKAPET FOR REGNSKAPSÅRET 2024 - GENERELL INFORMASJON

### Enheten

Organisasjonsnummer: 929 518 063  
Organisasjonsform: Aksjeselskap  
Foretaksnavn: CHRISTIAN FREDRIK KROEPELIEN AS  
Forretningsadresse: Hundsunveien 2C  
1367 SNARØYA

### Regnskapsår

Årsregnskapets periode: 01.01.2024 - 31.12.2024

### Konsern

Morselskap i konsern: Nei

### Regnskapsregler

Regler for små foretak benyttet: Ja  
Benyttet ved utarbeidelsen av årsregnskapet til selskapet: Regnskapslovens alminnelige regler

### Årsregnskapet fastsatt av kompetent organ

Bekreftet av representant for selskapet: Christian Fredrik Kroepelien  
Dato for fastsettelse av årsregnskapet: 30.05.2025

### Grunnlag for avgivelse

År 2024: Årsregnskapet er elektronisk innlevert  
År 2023: Tall er hentet fra elektronisk innlevert årsregnskap fra 2024

*Det er ikke krav til at årsregnskapet m.v. som sendes til Regnskapsregisteret er undertegnet. Kontrollen på at dette er utført ligger hos revisor/enhetens øverste organ. Sikkerheten ivaretas ved at innsender har rolle/rettighet for innsending av årsregnskapet via Altinn, og ved at det bekreftes at årsregnskapet er fastsatt av kompetent organ.*

Brønnøysundregistrene, 04.06.2025



### Resultatregnskap

Beløp i: NOK	Note	2024	2023
<b>RESULTATREGNSKAP</b>			
<b>Inntekter</b>			
Salgsinntekt		5 576 075	6 140 580
<b>Sum inntekter</b>		<b>5 576 075</b>	<b>6 140 580</b>
<b>Kostnader</b>			
Varekostnad			298 000
Lønnskostnad	1	3 311 008	3 272 622
Annen driftskostnad		335 608	43 886
<b>Sum kostnader</b>		<b>3 646 617</b>	<b>3 614 508</b>
<b>Driftsresultat</b>		<b>1 929 458</b>	<b>2 526 072</b>
<b>Finansinntekter og finanskostnader</b>			
Annen finansinntekt	2	7 941	
<b>Sum finansinntekter</b>		<b>7 941</b>	
Annen rentekostnad		12 914	
Annen finanskostnad	2		
<b>Sum finanskostnader</b>		<b>12 914</b>	
<b>Netto finans</b>		<b>-4 973</b>	
<b>Resultat før skattekostnad</b>		<b>1 924 485</b>	<b>2 526 072</b>
Skattekostnad på resultat	3	424 481	550 413
<b>Årsresultat</b>		<b>1 500 004</b>	<b>1 975 659</b>
<b>Årsresultat etter minoritetsinteresser</b>		<b>1 500 004</b>	<b>1 975 659</b>
<b>Totalresultat</b>		<b>1 500 004</b>	<b>1 975 659</b>
<b>Overføringer og disponeringer</b>			
Udekket tap	4		24 195
Avsatt til annen egenkapital	4	1 500 004	1 951 464
<b>Sum overføringer og disponeringer</b>		<b>1 500 004</b>	<b>1 975 659</b>



## Resultatregnskap

<b>Beløp i: NOK</b>	<b>Note</b>	<b>2024</b>	<b>2023</b>
---------------------	-------------	-------------	-------------

---



## Balanse

Beløp i: NOK	Note	2024	2023
<b>BALANSE - EIENDELER</b>			
<b>Anleggsmidler</b>			
<b>Immaterielle eiendeler</b>			
Utsatt skattefordel	3		
<b>Sum anleggsmidler</b>		<b>0</b>	<b>0</b>
<b>Omløpsmidler</b>			
<b>Varer</b>			
<b>Investeringer</b>			
Markedsbaserte aksjer	2		
Markedsbaserte obligasjoner	2		
Andre markedsbaserte finansielle instrumenter	2		
Andre finansielle instrumenter	2	4 494 743	
<b>Sum investeringer</b>		<b>4 494 743</b>	
<b>Bankinnskudd, kontanter og lignende</b>			
Bankinnskudd, kontanter o.l.		687 870	3 191 688
<b>Sum bankinnskudd, kontanter og lignende</b>		<b>687 870</b>	<b>3 191 688</b>
<b>Sum omløpsmidler</b>		<b>5 182 613</b>	<b>3 191 688</b>
<b>SUM EIENDELER</b>		<b>5 182 613</b>	<b>3 191 688</b>
<b>BALANSE - EGENKAPITAL OG GJELD</b>			
<b>Egenkapital</b>			
<b>Innskutt egenkapital</b>			
Aksjekapital	4, 5	30 000	30 000
Beholdning av egne aksjer	5		
<b>Sum innskutt egenkapital</b>		<b>30 000</b>	<b>30 000</b>
<b>Opptjent egenkapital</b>			
Annen egenkapital	4	3 451 468	1 951 464



### Balanse

<b>Beløp i: NOK</b>	<b>Note</b>	<b>2024</b>	<b>2023</b>
Udekket tap	4		
<b>Sum opptjent egenkapital</b>		<b>3 451 468</b>	<b>1 951 464</b>
<b>Sum egenkapital</b>		<b>3 481 468</b>	<b>1 981 464</b>
<b>Gjeld</b>			
<b>Langsiktig gjeld</b>			
Utsatt skatt	3		
<b>Annen langsiktig gjeld</b>			
<b>Sum langsiktig gjeld</b>		<b>0</b>	<b>0</b>
<b>Kortsiktig gjeld</b>			
Leverandørgjeld			29 678
Betalbar skatt	3	424 481	550 413
Skyldig offentlige avgifter		293 014	290 758
Annen kortsiktig gjeld	1	983 650	339 374
<b>Sum kortsiktig gjeld</b>		<b>1 701 145</b>	<b>1 210 224</b>
<b>Sum gjeld</b>		<b>1 701 145</b>	<b>1 210 224</b>
<b>SUM EGENKAPITAL OG GJELD</b>		<b>5 182 613</b>	<b>3 191 688</b>



## Brønnøysundregistrene

### ÅRSREGNSKAP FOR REGNSKAPSÅRET 2024 - GENERELL INFORMASJON

Journalnummer: 2025 501452

#### Enheten

Organisasjonsnummer: 929 518 063  
Organisasjonsform: Aksjeselskap  
Foretaksnavn: CHRISTIAN FREDRIK KROEPELIEN AS  
Forretningsadresse: Hundsunndveien 2C  
1367 SNARØYA

#### Regnskapsår

Årsregnskapets periode: 01.01.2024 - 31.12.2024

#### Konsern

Morselskap i konsern: Nei

#### Regnskapsregler

Regler for små foretak benyttet: Ja  
Benyttet ved utarbeidelsen av  
årsregnskapet til selskapet: Regnskapslovens alminnelige regler

#### Årsregnskapet fastsatt av kompetent organ

Bekreftet av representant for selskapet: Christian Fredrik Kroepelien  
Dato for fastsettelse av årsregnskapet: 30.05.2025

#### Revisjon

Selskapet har besluttet at årsregnskapet  
ikke skal revideres: Ja

#### Grunnlag for avgivelse

År 2024: Årsregnskap er elektronisk innlevert.  
År 2023: Tall er hentet fra elektronisk innlevert årsregnskap fra 2024.

*Det er ikke krav til at årsregnskapet m.v. som sendes til Regnskapsregisteret er undertegnet. Kontrollen på at dette er utført ligger hos revisor/enhetens øverste organ. Sikkerheten ivaretas ved at innsender har rolle/rettighet for innsending av årsregnskapet via Altinn, og ved at det bekreftes at årsregnskapet er fastsatt av kompetent organ.*

Brønnøysundregistrene, 02.06.2025



Organisasjonsnr: 929 518 063  
CHRISTIAN FREDRIK KROEPELIEN AS

## RESULTATREGNSKAP

Beløp i: NOK	Note	2024	2023
<b>RESULTATREGNSKAP</b>			
<b>Inntekter</b>			
Salgsinntekt		5 576 075	6 140 580
<b>Sum inntekter</b>		<b>5 576 075</b>	<b>6 140 580</b>
<b>Kostnader</b>			
Varekostnad			298 000
Lønnskostnad	1	3 311 008	3 272 622
Annen driftskostnad		335 608	43 886
<b>Sum kostnader</b>		<b>3 646 617</b>	<b>3 614 508</b>
<b>Driftsresultat</b>		<b>1 929 458</b>	<b>2 526 072</b>
<b>Finansinntekter og finanskostnader</b>			
Annen finansinntekt	2	7 941	
<b>Sum finansinntekter</b>		<b>7 941</b>	
Annen rentekostnad		12 914	
Annen finanskostnad	2		
<b>Sum finanskostnader</b>		<b>12 914</b>	
<b>Netto finans</b>		<b>-4 973</b>	
<b>Resultat før skattekostnad</b>		<b>1 924 485</b>	<b>2 526 072</b>
Skattekostnad på resultat	3	424 481	550 413
<b>Årsresultat</b>		<b>1 500 004</b>	<b>1 975 659</b>
<b>Årsresultat etter minoritetsinteresser</b>		<b>1 500 004</b>	<b>1 975 659</b>
<b>Totalresultat</b>		<b>1 500 004</b>	<b>1 975 659</b>
<b>Overføringer og disponeringer</b>			
Udekket tap	4		24 195
Avsatt til annen egenkapital	4	1 500 004	1 951 464
<b>Sum overføringer og disponeringer</b>		<b>1 500 004</b>	<b>1 975 659</b>



Organisasjonsnr: 929 518 063  
CHRISTIAN FREDRIK KROEPELIEN AS

## BALANSE

Beløp i: NOK Note 2024 2023

### BALANSE - EIENDELER

#### Anleggsmidler

#### Immaterielle eiendeler

Utsatt skattefordel 3

Sum anleggsmidler 0 0

#### Omløpsmidler

#### Varer

#### Investeringer

Markedsbaserte aksjer 2

Markedsbaserte obligasjoner 2

Andre markedsbaserte

finansielle instrumenter 2

Andre finansielle

instrumenter 2

Sum investeringer 4 494 743 4 494 743

#### Bankinnskudd, kontanter

#### og lignende

Bankinnskudd, kontanter o.

l. 687 870 3 191 688

Sum bankinnskudd,

kontanter og lignende 687 870 3 191 688

Sum omløpsmidler 5 182 613 3 191 688

SUM EIENDELER 5 182 613 3 191 688

### BALANSE - EGENKAPITAL OG

### GJELD

#### Egenkapital

#### Innskutt egenkapital

Aksjekapital 4, 5 30 000 30 000

Beholdning av egne aksjer 5

Sum innskutt egenkapital 30 000 30 000

#### Opptjent egenkapital

Annen egenkapital 4 3 451 468 1 951 464

Udekket tap 4

Sum opptjent egenkapital 3 451 468 1 951 464

Sum egenkapital 3 481 468 1 981 464

#### Gjeld

#### Langsiktig gjeld



Utsatt skatt	3		
<b>Annen langsiktig gjeld</b>			
<b>Sum langsiktig gjeld</b>		<b>0</b>	<b>0</b>
<b>Kortsiktig gjeld</b>			
Leverandørgjeld			29 678
Betalbar skatt	3	424 481	550 413
Skyldig offentlige avgifter		293 014	290 758
Annen kortsiktig gjeld	1	983 650	339 374
<b>Sum kortsiktig gjeld</b>		<b>1 701 145</b>	<b>1 210 224</b>
<b>Sum gjeld</b>		<b>1 701 145</b>	<b>1 210 224</b>
<b>SUM EGENKAPITAL OG GJELD</b>		<b>5 182 613</b>	<b>3 191 688</b>



Organisasjonsnr: 929 518 063  
CHRISTIAN FREDRIK KROEPELIEN AS

NOTEOPPLYSNINGER - SELSKAP - alle poster oppgitt i hele tall

## Note

Antall årsverk i regnskapsåret  
1.00

<u>Sum</u>	<u>Beløp</u>
<u>Balanseført verdi 31.12.</u>	<u>Varige driftsmidler Immaterielle eiend.</u>

## Konsernregnskap

Morselskapet sitt navn

Forretningskontor for morselskapet

## Begrunnelse for at datterselskap er utelatt fra konsolideringen

<u>Samlet beløp - tilknyttet selskap</u>	<u>Årets</u>	<u>Fjorårets</u>
--	--------------	------------------

<u>Samlet beløp - foretak i samme konsern</u>	<u>Årets</u>	<u>Fjorårets</u>
---	--------------	------------------

<u>Samlet beløp - foretak i samme konsern</u>	<u>Årets</u>	<u>Fjorårets</u>
---	--------------	------------------

<u>Samlet beløp - felles kontrollert virksomhet</u>	<u>Årets</u>	<u>Fjorårets</u>
---	--------------	------------------

<u>Pantstillelse</u>	<u>Beløp</u>
----------------------	--------------

<u>Beholdning av egne aksjer</u>	<u>Antall</u>	<u>Pålydende</u>	<u>Andel av aksjek.</u>
----------------------------------	---------------	------------------	-------------------------



# Årsregnskap 2024

## Christian Fredrik Kroepelien AS

**Resultatregnskap**  
**Balanse**  
**Noter til regnskapet**

**Org.nr.: 929 518 063**



## Resultatregnskap

Christian Fredrik Kroepelien AS

Driftsinntekter og driftskostnader	Note	2024	2023
Salgsinntekt		5 576 075	6 140 580
<b>Sum driftsinntekter</b>		<b>5 576 075</b>	<b>6 140 580</b>
Varekostnad		0	298 000
Lønnskostnad	1	3 311 008	3 272 622
Annen driftskostnad		335 608	43 886
<b>Sum driftskostnader</b>		<b>3 646 617</b>	<b>3 614 508</b>
<b>Driftsresultat</b>		<b>1 929 458</b>	<b>2 526 072</b>
<b>Finansinntekter og finanskostnader</b>			
Annen finansinntekt	2	7 941	0
Annen rentekostnad		12 914	0
<b>Resultat av finansposter</b>		<b>-4 973</b>	<b>0</b>
Resultat før skattekostnad		1 924 485	2 526 072
Skattekostnad på resultat	3	424 481	550 413
<b>Årsresultat</b>		<b>1 500 004</b>	<b>1 975 659</b>
<b>Overføringer</b>			
Avsatt til annen egenkapital	4	1 500 004	1 951 464
Overført til udekket tap	4	0	-24 195
<b>Sum overføringer</b>		<b>1 500 004</b>	<b>1 975 659</b>



## Balanse

Christian Fredrik Kroepelien AS

Eiendeler	Note	2024	2023
<b>Omløpsmidler</b>			
<b>Investeringer</b>			
Andre finansielle instrumenter	2	4 494 743	0
<b>Sum investeringer</b>		<b>4 494 743</b>	<b>0</b>
Bankinnskudd, kontanter o.l.		687 870	3 191 688
<b>Sum omløpsmidler</b>		<b>5 182 613</b>	<b>3 191 688</b>
<b>Sum eiendeler</b>		<b>5 182 613</b>	<b>3 191 688</b>



## Balanse

Christian Fredrik Kroepelien AS

Egenkapital og gjeld	Note	2024	2023
<b>Egenkapital</b>			
<b>Innskutt egenkapital</b>			
Aksjekapital	4, 5	30 000	30 000
<b>Sum innskutt egenkapital</b>		<b>30 000</b>	<b>30 000</b>
<b>Opptjent egenkapital</b>			
Annen egenkapital	4	3 451 468	1 951 464
<b>Sum opptjent egenkapital</b>		<b>3 451 468</b>	<b>1 951 464</b>
<b>Sum egenkapital</b>		<b>3 481 468</b>	<b>1 981 464</b>
<b>Gjeld</b>			
<b>Avsetning for forpliktelser</b>			
<b>Kortsiktig gjeld</b>			
Leverandørgjeld		0	29 678
Betalbar skatt	3	424 481	550 413
Skyldig offentlige avgifter		293 014	290 758
Annen kortsiktig gjeld	1	983 650	339 374
<b>Sum kortsiktig gjeld</b>		<b>1 701 145</b>	<b>1 210 224</b>
<b>Sum gjeld</b>		<b>1 701 145</b>	<b>1 210 224</b>
<b>Sum egenkapital og gjeld</b>		<b>5 182 613</b>	<b>3 191 688</b>

Snarøya, 30.05.2025

Styret i Christian Fredrik Kroepelien AS

Trine Andrup Kroepelien  
styreleder

Christian Fredrik Kroepelien  
styremedlem



## Regnskapsprinsipper

Årsregnskapet er satt opp i samsvar med regnskapsloven og NRS 8 - God regnskapsskikk for små foretak.

### Driftsinntekter

Inntektsføring ved salg av varer skjer på leveringstidspunktet. Tjenester inntektsføres etter hvert som de leveres.

### Skatt

Skattekostnaden i resultatregnskapet omfatter både periodens betalbare skatt og endring i utsatt skatt. Utsatt skatt er beregnet med 22 % på grunnlag av de midlertidige forskjeller som eksisterer mellom regnskapsmessige og skattemessige verdier, samt ligningsmessig underskudd til fremføring ved utgangen av regnskapsåret. Skatteøkende og skattereduserende midlertidige forskjeller som reverserer eller kan reverseres i samme periode er utlignet og nettoført.

### Klassifisering og vurdering av omløpsmidler

Omløpsmidler og kortsiktig gjeld omfatter normalt poster som forfaller til betaling innen ett år etter balansedagen, samt poster som knytter seg til varekretsløpet. Omløpsmidler vurderes til laveste verdi av anskaffelseskost og virkelig verdi.

### Pensjonsforpliktelser

Pensjonsforpliktelser finansiert over driften er beregnet og balanseført under avsetning for forpliktelser. Pensjonsordninger finansiert via sikrede ordninger er ikke balanseført. Pensjonspremien anses i disse tilfeller som pensjonskostnad og klassifiseres sammen med lønnskostnader.



## Note 1 Lønnskostnader og antall årsverk

### Lønnskostnader

	2024	2023
Lønninger	2 720 392	2 688 000
Arbeidsgiveravgift	478 321	475 866
Pensjonskostnader	111 887	101 831
Andre ytelser	408	6 924
<b>Sum</b>	<b>3 311 008</b>	<b>3 272 622</b>

Selskapet har i 2024 sysselsatt 1 årsverk.

Selskapet er pliktig til å ha tjenstepensjonsordning etter lov om obligatorisk tjenstepensjon. Selskapets pensjonsordninger tilfredsstiller kravene i denne lov.

Det er ikke gitt lån eller sikkerhetsstillelse til medlemmer i selskapet.

### Revisor


Selskapet har gjort fravalg av revisor i tråd med aksjeloven § 7-6, og har følgelig ikke kostnader knyttet til revisjon.


## Note 2 Markedsbaserte verdipapirer

	Anskaffelses kost	Markeds verdi	Balanseført verdi
Omløpsmidler	4 494 737	4 964 121	4 494 737



## Note 3 Skatt

 BankID Signing  
Christian F T Kroepellen  
2025-05-30

 BankID Signing  
Trine Andrup Kroepellen  
2025-05-30

<b>Årets skattekostnad</b>	<b>2024</b>	<b>2023</b>
Resultatført skatt på ordinært resultat:		
Betalbar skatt	424 481	550 413
Endring i utsatt skattefordel	0	0
<b>Skattekostnad ordinært resultat</b>	<b>424 481</b>	<b>550 413</b>
Skattepliktig inntekt:		
Resultat før skatt	1 924 485	2 526 072
Permanente forskjeller	4 973	0
Anvendelse av fremførbart underskudd	0	-24 195
<b>Skattepliktig inntekt</b>	<b>1 929 458</b>	<b>2 501 877</b>
Betalbar skatt i balansen:		
Betalbar skatt på årets resultat	424 481	550 413
<b>Sum betalbar skatt i balansen</b>	<b>424 481</b>	<b>550 413</b>

Skatteeffekten av midlertidige forskjeller som har gitt opphav til utsatt skatt og utsatte skattefordeler, spesifisert på typer av midlertidige forskjeller

	<b>2024</b>	<b>2023</b>	<b>Endring</b>
<b>Utsatt skatt (22 %)</b>	<b>0</b>	<b>0</b>	<b>0</b>

## Note 4 Egenkapital


	<b>Aksje- kapital</b>	<b>Annen EK</b>	<b>Sum</b>
<b>Pr. 01.01.2024</b>	<b>30 000</b>	<b>1 951 464</b>	<b>1 981 464</b>
Årets resultat		1 500 004	1 500 004
<b>Pr. 31.12.2024</b>	<b>30 000</b>	<b>3 451 468</b>	<b>3 481 468</b>


### Fortsatt drift

Årsregnskap for 2024 er gjort opp under forutsetning om fortsatt drift.



## Note 5 Aksjonærer

 BankID Signing  
Christian F T Kroepelien  
2025-05-30

 BankID Signing  
Trine Andrup Kroepelien  
2025-05-30

Aksjekapitalen i Christian Fredrik Kroepelien AS pr. 31.12 består av:

	Antall	Pålydende	Bokført
Ordinære aksjer	100	300,0	30 000
<b>Sum</b>	<b>100</b>		<b>30 000</b>

### Eierstruktur

Aksjonærer i % pr. 31.12:

	Ordinære	Eierandel	Stemmeandel
Christian Fredrik Kroepelien	100	100,0	100,0

Aksjer eiet av medlemmer i styret og daglig leder:

Navn	Verv	Ordinære	Eierandel
Christian Fredrik Kroepelien	styremedlem	100	100
<b>Totalt antall aksjer</b>		<b>100</b>	<b>100</b>