



ÅRSREGNSKAPET FOR REGNSKAPSÅRET 2022 - GENERELL INFORMASJON

Enheten

Organisasjonsnummer: 926 683 055
Organisasjonsform: Aksjeselskap
Foretaksnavn: JORDBÆRBUA AS
Forretningsadresse: Kirkerudveien 4
3410 SYLLING

Regnskapsår

Årsregnskapets periode: 01.01.2022 - 31.12.2022

Konsern

Morselskap i konsern: Nei

Regnskapsregler

Regler for små foretak benyttet: Ja
Benyttet ved utarbeidelsen av årsregnskapet til selskapet: Regnskapslovens alminnelige regler

Årsregnskapet fastsatt av kompetent organ

Bekreftet av representant for selskapet: Aktiv Økonomiservice AS
Dato for fastsettelse av årsregnskapet: 31.05.2023

Grunnlag for avgivelse

År 2022: Årsregnskapet er elektronisk innlevert
År 2021: Tall er hentet fra elektronisk innlevert årsregnskap fra 2022

Det er ikke krav til at årsregnskapet m.v. som sendes til Regnskapsregisteret er undertegnet. Kontrollen på at dette er utført ligger hos revisor/enhetens øverste organ. Sikkerheten ivaretas ved at innsender har rolle/rettighet for innsending av årsregnskapet via Altinn, og ved at det bekreftes at årsregnskapet er fastsatt av kompetent organ.

Brønnøysundregistrene, 05.05.2024



Resultatregnskap

Beløp i: NOK	Note	2022	2021
RESULTATREGNSKAP			
Inntekter			
Salgsinntekt		89 168	20 875
Sum inntekter		89 168	20 875
Kostnader			
Varekostnad		29 718	30 895
Lønnskostnad	1		
Annen driftskostnad	1	24 028	9 786
Sum kostnader		53 746	40 681
Driftsresultat		35 422	-19 806
Finansinntekter og finanskostnader			
Annen renteinntekt		53	
Sum finansinntekter		53	
Netto finans		53	
Ordinært resultat før skattekostnad		35 475	-19 806
Skattekostnad på resultat	2	7 805	-5 583
Ordinært resultat etter skattekostnad		27 670	-14 223
Årsresultat	3	27 670	-14 223
Årsresultat etter minoritetsinteresser		27 670	-14 223
Totalresultat		27 670	-14 223
Overføringer og disponeringer			
Udekket tap		14 223	
Avsatt til annen egenkapital		13 447	
Overført fra annen egenkapital			-14 223
Sum overføringer og disponeringer		27 670	-14 223



Balanse

Beløp i: NOK	Note	2022	2021
BALANSE - EIENDELER			
Anleggsmidler			
Immaterielle eiendeler			
Utsatt skattefordel	2		5 583
Sum immaterielle eiendeler			5 583
Sum anleggsmidler		0	5 583
Omløpsmidler			
Varer			
Fordringer			
Andre kortsiktige fordringer			9 555
Sum fordringer			9 555
Bankinnskudd, kontanter og lignende			
Bankinnskudd, kontanter o.l.		40 099	22 325
Sum bankinnskudd, kontanter og lignende		40 099	22 325
Sum omløpsmidler		40 099	31 880
SUM EIENDELER		40 099	37 463
BALANSE - EGENKAPITAL OG GJELD			
Egenkapital			
Innskutt egenkapital			
Aksjekapital	4	30 000	30 000
Beholdning av egne aksjer	4		
Annen innskutt egenkapital		-5 570	-5 570
Sum innskutt egenkapital		24 430	24 430
Opptjent egenkapital			
Annen egenkapital	5		
Udekket tap		-13 447	14 223



Balanse

Beløp i: NOK	Note	2022	2021
Sum opptjent egenkapital		13 447	-14 223
Sum egenkapital	3	37 877	10 207
Gjeld			
Langsiktig gjeld			
Utsatt skatt	2		
Annen langsiktig gjeld			
Sum langsiktig gjeld		0	0
Kortsiktig gjeld			
Leverandørgjeld			22 256
Betalbar skatt	2	2 222	
Annen kortsiktig gjeld			5 000
Sum kortsiktig gjeld		2 222	27 256
Sum gjeld		2 222	27 256
SUM EGENKAPITAL OG GJELD		40 099	37 463



Brønnøysundregistrene

ÅRSREGNSKAP FOR REGNSKAPSÅRET 2022 - GENERELL INFORMASJON

Journalnummer: 2023 620928

Enheten

Organisasjonsnummer: 926 683 055
Organisasjonsform: Aksjeselskap
Foretaksnavn: HOPP I HØYET AS
Forretningsadresse: Vestsidveien 395
3405 LIER

Regnskapsår

Årsregnskapets periode: 01.01.2022 - 31.12.2022

Konsern

Morselskap i konsern: Nei

Regnskapsregler

Regler for små foretak benyttet: Ja
Benyttet ved utarbeidelsen av
årsregnskapet til selskapet: Regnskapslovens alminnelige regler

Årsregnskapet fastsatt av kompetent organ

Bekreftet av representant for selskapet: Aktiv Økonomiservice AS
Dato for fastsettelse av årsregnskapet: 31.05.2023

Revisjon

Selskapet har besluttet at årsregnskapet
ikke skal revideres: Ja
Årsregnskapet er utarbeidet av ekstern
autorisert regnskapsfører: Ja
Ekstern autorisert regnskapsfører har i
løpet av regnskapsåret bistått ved den
løpende regnskapsføringen eller utført
andre tjenester for selskapet enn å
utarbeide årsregnskapet: Ja

Grunnlag for avgivelse

År 2022: Årsregnskap er elektronisk innlevert.
År 2021: Tall er hentet fra elektronisk innlevert årsregnskap fra 2022.

Det er ikke krav til at årsregnskapet m.v. som sendes til Regnskapsregisteret er undertegnet. Kontrollen på at dette er utført ligger hos revisor/enhetens øverste organ. Sikkerheten ivaretas ved at innsender har rolle/rettighet for innsending av årsregnskapet via Altinn, og ved at det bekreftes at årsregnskapet er fastsatt av kompetent organ.

Brønnøysundregistrene, 17.07.2023

Brønnøysundregistrene
Postadresse: Postboks 900, 8910 Brønnøysund
Telefon: 75 00 75 00
E-post: firmapost@brreg.no Internett: www.brreg.no
Organisasjonsnummer: 974 760 673



Organisasjonsnr: 926 683 055
HOPP I HØYET AS

RESULTATREGNSKAP

Beløp i: NOK	Note	2022	2021
RESULTATREGNSKAP			
Inntekter			
Salgsinntekt		89 168	20 875
Sum inntekter		89 168	20 875
Kostnader			
Varekostnad		29 718	30 895
Lønnskostnad	1		
Annen driftskostnad	1	24 028	9 786
Sum kostnader		53 746	40 681
Driftsresultat		35 422	-19 806
Finansinntekter og finanskostnader			
Annen renteinntekt		53	
Sum finansinntekter		53	
Netto finans		53	
Ordinært resultat før skattekostnad		35 475	-19 806
Skattekostnad på resultat	2	7 805	-5 583
Ordinært resultat etter skattekostnad		27 670	-14 223
Årsresultat	3	27 670	-14 223
Årsresultat etter minoritetsinteresser		27 670	-14 223
Totalresultat		27 670	-14 223
Overføringer og disponeringer			
Udekket tap		14 223	
Avsatt til annen egenkapital		13 447	
Overført fra annen egenkapital			-14 223
Sum overføringer og disponeringer		27 670	-14 223



Organisasjonsnr: 926 683 055
HOPP I HØYET AS

BALANSE

Beløp i: NOK

Note	2022	2021
------	------	------

BALANSE - EIENDELER

Anleggsmidler		
Immaterielle eiendeler		
Utsatt skattefordel	2	5 583
Sum immaterielle eiendeler		5 583
Sum anleggsmidler	0	5 583
Omløpsmidler		
Varer		
Fordringer		
Andre kortsiktige fordringer		9 555
Sum fordringer		9 555
Bankinnskudd, kontanter og lignende		
Bankinnskudd, kontanter o. l.	40 099	22 325
Sum bankinnskudd, kontanter og lignende	40 099	22 325
Sum omløpsmidler	40 099	31 880
SUM EIENDELER	40 099	37 463

BALANSE - EGENKAPITAL OG GJELD

Egenkapital		
Innskutt egenkapital		
Aksjekapital	4	30 000
Beholdning av egne aksjer	4	
Annen innskutt egenkapital		-5 570
Sum innskutt egenkapital		24 430
Opptjent egenkapital		
Annen egenkapital	5	
Udekket tap		-13 447
Sum opptjent egenkapital		13 447
Sum egenkapital	3	10 207
Gjeld		
Langsiktig gjeld		
Utsatt skatt	2	
Annen langsiktig gjeld		



Sum langsiktig gjeld		0	0
Kortsiktig gjeld			
Leverandørgjeld			22 256
Betalbar skatt	2	2 222	
Annen kortsiktig gjeld			5 000
Sum kortsiktig gjeld		2 222	27 256
Sum gjeld		2 222	27 256
SUM EGENKAPITAL OG GJELD		40 099	37 463



Organisasjonsnr: 926 683 055
HOPP I HØYET AS

NOTEOPPLYSNINGER - SELSKAP - alle poster oppgitt i hele tall

Note
0

Antall årsverk i regnskapsåret
0.00

Sum Beløp

Balanseført verdi 31.12. Varige driftsmidler Immaterielle eiend.

Konsernregnskap

Morselskapet sitt navn

Forretningskontor for morselskapet

Begrunnelse for at datterselskap er utelatt fra konsolideringen

Samlet beløp - tilknyttet selskap Årets Fjorårets

Samlet beløp - foretak i samme konsern Årets Fjorårets

Samlet beløp - foretak i samme konsern Årets Fjorårets

Samlet beløp - felles kontrollert virksomhet Årets Fjorårets

Pantstillelse Beløp

Beholdning av egne aksjer Antall Pålydende Andel av aksjek.



	BankID Signing Martin Salvesen Rustan 2023-05-31
	BankID Signing Sebastian Skjeggerud 2023-06-02
	BankID Signing Simen Andreas Myhre 2023-06-05



Årsregnskap 2022

Hopp I Høyet AS

Resultatregnskap
Balanse
Noter til regnskapet



Org.nr.: 926 683 055



 BankID Signing
Martin Salvesen Rustan
2023-05-31

 BankID Signing
Sebastian Skjegggerud
2023-06-02

 BankID Signing
Simen Andreas Myhre
2023-06-05

RESULTATREGNSKAP


HOPP I HØYET AS


DRIFTSINNEKTER OG DRIFTSKOSTNADER	Note	2022	2021
Salgsinntekt		89 168	20 875
Sum driftsinntekter		89 168	20 875
Varekostnad		29 718	30 895
Annen driftskostnad	1	24 028	9 786
Sum driftskostnader		53 746	40 681
Driftsresultat		35 422	-19 806
FINANSINNEKTER OG FINANSKOSTNADER			
Annen renteinntekt		53	0
Resultat av finansposter		53	0
Resultat før skattekostnad		35 475	-19 806
Skattekostnad på resultat	2	7 805	-5 583
Resultat		27 670	-14 223
EKSTRAORDINÆRE INNTEKTER OG KOSTNADER			
Årsresultat	3	27 670	-14 223
OVERFØRINGER			
Avsatt til dekning av tidligere udekket tap		14 223	0
Avsatt til annen egenkapital		13 447	0
Overført fra annen egenkapital		0	14 223
Sum overføringer		27 670	-14 223


HOPP I HØYET AS

SIDE 2



 BankID Signing
Martin Salvesen Rustan
2023-05-31

 BankID Signing
Sebastian Skjegggerud
2023-06-02

 BankID Signing
Simen Andreas Myhre
2023-06-05

BALANSE

HOPP I HØYET AS

EIENDELER	Note	2022	2021
ANLEGGSMIDLER			
IMMATERIELLE EIENDELER			
Utsatt skattefordel	2	0	5 583
Sum immaterielle eiendeler		0	5 583
VARIGE DRIFTSMIDLER			
FINANSIELLE ANLEGGSMIDLER			
Sum anleggsmidler		0	5 583
OMLØPSMIDLER			
FORDRINGER			
Andre kortsiktige fordringer		0	9 555
Sum fordringer		0	9 555
INVESTERINGER			
Bankinnskudd, kontanter o.l.		40 099	22 325
Sum omløpsmidler		40 099	31 880
Sum eiendeler		40 099	37 463



BankID Signing
Martin Salvesen Rustan
2023-05-31

BankID Signing
Sebastian Skjeggerud
2023-06-02

BankID Signing
Simen Andreas Myhre
2023-06-05

BALANSE

HOPP I HØYET AS

EGENKAPITAL OG GJELD	Note	2022	2021
EGENKAPITAL			
INNSKUTT EGENKAPITAL			
Aksjekapital	4	30 000	30 000
Annen innskutt egenkapital		-5 570	-5 570
Sum innskutt egenkapital		24 430	24 430
OPPTJENT EGENKAPITAL			
Udekket tap		13 447	-14 223
Sum opptjent egenkapital		13 447	-14 223
Sum egenkapital	3	37 877	10 207
GJELD			
AVSETNING FOR FORPLIKTELSER			
ANNEN LANGSIKTIG GJELD			
KORTSIKTIG GJELD			
Leverandørgjeld		0	22 256
Betalbar skatt	2	2 222	0
Annen kortsiktig gjeld		0	5 000
Sum kortsiktig gjeld		2 222	27 256
Sum gjeld		2 222	27 256
Sum egenkapital og gjeld		40 099	37 463

31.05.2023
Styret i Hopp I Høyet AS

Sebastian Skjeggerud
styreleder

Martin Salvesen Rustan
styremedlem/daglig leder

Simen Andreas Myhre
styremedlem



Regnskapsprinsipper

Årsregnskapet er satt opp i samsvar med regnskapsloven og NRS 8 - God regnskapsskikk fo



DRIFTSINNTEKTER

Inntektsføring ved salg av varer skjer på leveringstidspunktet. Tjenester inntektsføres etter hvert som de leveres.

SKATT

Skattekostnaden i resultatregnskapet omfatter både periodens betalbare skatt og endring i utsatt skatt. Utsatt skatt er beregnet med 22 % på grunnlag av de midlertidige forskjeller som eksisterer mellom regnskapsmessige og skattemessige verdier, samt ligningsmessig underskudd til fremføring ved utgangen av regnskapsåret. Skatteøkende og skattereduserende midlertidige forskjeller som reverserer eller kan reverseres i samme periode er utlignet og nettoført.

KLASSIFISERING OG VURDERING AV OMLØPSMIDLER

Omløpsmidler og kortsiktig gjeld omfatter normalt poster som forfaller til betaling innen ett år etter balansedagen, samt poster som knytter seg til varekretsløpet. Omløpsmidler vurderes til laveste verdi av anskaffelseskost og virkelig verdi.



Note 1 Lønnskostnader og antall årsverk

LØNSSKOSTNADER

2022


Sum


0

0

Selskapet har i 2022 sysselsatt 0 årsverk.

 BankID Signing
Martin Salvesen Rustan
2023-05-31

 BankID Signing
Sebastian Skjegggerud
2023-06-02

 BankID Signing
Simen Andreas Myhre
2023-06-05

Note 2 Skatt

Årets skattekostnad	2022	2021
Resultatført skatt på ordinært resultat:		
Betalbar skatt	2 222	0
Endring i utsatt skattefordel	5 583	-5 583
Skattekostnad ordinært resultat	7 805	-5 583
Skattepliktig inntekt:		
Resultat før skatt	35 475	-19 806
Permanente forskjeller	0	-5 570
Anvendelse av fremførbart underskudd	-25 376	0
Skattepliktig inntekt	10 099	-25 376
Betalbar skatt i balansen:		
Betalbar skatt på årets resultat	2 222	0
Sum betalbar skatt i balansen	2 222	0

Skatteeffekten av midlertidige forskjeller som har gitt opphav til utsatt skatt og utsatte skattefordeler, spesifisert på typer av midlertidige forskjeller

	2022	2021	Endring
Akkumulert fremførbart underskudd	0	-25 376	-25 376
Grunnlag for utsatt skattefordel	0	-25 376	-25 376
Utsatt skattefordel (22 %)	0	-5 583	-5 583



Note 3 Egenkapital

	Aksjekapital	Overkurs	Annen Innskutt egenkapital	Annen egenkapital	
Stiftelse 2021	30 000	0	30 000	0	30 000
Årets resultat				27 670	27 670
Stiftelse dekket av selskap				-5 570	-5 570
Pr 31.12.2022	30 000	0	30 000	22 100	52 100

 BankID Signing
Martin Salvesen Rustan
2023-05-31

 BankID Signing
Sebastian Skjeggerud
2023-06-02

 BankID Signing
Simen Andreas Myhre
2023-06-05

Note 4 Aksjonærer

AKSJEKAPITALEN I HOPP I HØYET AS PR. 31.12 BESTÅR AV:

	Antall	Pålydende	Bokført
Ordinære aksjer	300	100,0	30 000
Sum	300		30 000

EIERSTRUKTUR

De største aksjonærene i % pr. 31.12 var:

	Ordinære	Eierandel	Stemmeandel
Martin Salvesen Rustan	100	33,3	33,3
Sebastian Skjeggerud	100	33,3	33,3
Sylling Vestre AS	100	33,3	33,3
Totalt antall aksjer	300	100,0	100,0

AKSJER OG OPSJONER EIET AV MEDLEMMER I STYRET OG DAGLIG LEDER:

Navn	Verv	Ordinære
Martin Salvesen Rustan	styremedlem/daglig leder	100
Sebastian Skjeggerud	styreleder	100
Totalt antall aksjer		200

Note 5 Fortsatt drift

Styrets arbeid i 2022 har i hovedsak bestått av å komme i gang med driften i selskapet som er nystiftet. I budsjettene for 2023 er det lagt opp til en nøktern drift som skal skape en bærekraftig økonomi. Det arbeides med å øke dagens inntekter ved å skaffe nye inntektsgrunnlag og nye kunder.

Styret i Hopp I Høyet AS forventer en nøytral løpende drift i nær framtid og på lengre sikt forventer man bedre tider da viktige bransjeindikatorer indikerer bedre tider. Et overskudd vil da kunne rettferdiggjøre bruken av den utsatte skattefordelen.

Driften av Hopp I Høyet AS synes således ikke å medføre risiko for tap for kreditorene.

Grunnlaget for styrets konklusjon om fortsatt drift er basert på grunnlaget dagens drift er etablert på, den gode kommunikasjonen mot kreditorer og et konservativt anslag på inntekter i årene som kommer.