



ÅRSREGNSKAPET FOR REGNSKAPSÅRET 2020 - GENERELL INFORMASJON

Enheten

Organisasjonsnummer:	989 252 437
Organisasjonsform:	Aksjeselskap
Foretaksnavn:	ENS HOLDING AS
Forretningsadresse:	Øvre Langgate 34 3110 TØNSBERG

Regnskapsår

Årsregnskapets periode:	01.01.2020 - 31.12.2020
-------------------------	-------------------------

Konsern

Morselskap i konsern:	Ja
Konsernregnskap lagt ved:	Nei

Regnskapsregler

Regler for små foretak benyttet:	Ja
Benyttet ved utarbeidelsen av årsregnskapet til selskapet:	Regnskapslovens alminnelige regler

Årsregnskapet fastsatt av kompetent organ

Bekreftet av representant for selskapet:	Eirik Nilssen
Dato for fastsettelse av årsregnskapet:	31.12.2020

Grunnlag for avgivelse

År 2020: Årsregnskapet er elektronisk innlevert
År 2019: Tall er hentet fra elektronisk innlevert årsregnskap fra 2020

Det er ikke krav til at årsregnskapet m.v. som sendes til Regnskapsregisteret er undertegnet. Kontrollen på at dette er utført ligger hos revisor/enhetens øverste organ. Sikkerheten ivaretas ved at innsender har rolle/rettighet for innsending av årsregnskapet via Altinn, og ved at det bekreftes at årsregnskapet er fastsatt av kompetent organ.

Brønnøysundregistrene, 10.07.2022



Resultatregnskap

Beløp i: NOK	Note	2020	2019
RESULTATREGNSKAP			
Kostnader			
Annen driftskostnad	4	57 172	46 305
Sum kostnader		57 172	46 305
Driftsresultat		-57 172	-46 305
Finansinntekter og finanskostnader			
Annen renteinntekt		2 013	3 204
Annen finansinntekt			100 000
Sum finansinntekter		2 013	103 204
Nedskrivning av finansielle eiendeler			160 099
Annen rentekostnad		5 871	
Sum finanskostnader		5 871	160 099
Netto finans		-3 858	-56 895
Ordinært resultat før skattekostnad		-61 030	-103 200
Ordinært resultat etter skattekostnad		-61 030	-103 200
Årsresultat		-61 030	-103 200
Overføringer og disponeringer			
Annen egenkapital		-61 030	-103 200
Sum overføringer og disponeringer		-61 030	-103 200



Balanse

Beløp i: NOK	Note	2020	2019
BALANSE - EIENDELER			
Anleggsmidler			
Immaterielle eiendeler			
Finansielle anleggsmidler			
Investering i datterselskap	5	5 125 000	5 125 000
Andre fordringer		202 694	200 687
Sum finansielle anleggsmidler		5 327 694	5 325 687
Sum anleggsmidler		5 327 694	5 325 687
Omløpsmidler			
Varer			
Fordringer			
Andre fordringer	11	15 000	15 000
Konsernfordringer			31 107
Sum fordringer		15 000	46 107
Bankinnskudd, kontanter og lignende			
Bankinnskudd, kontanter og lignende	9	1 626	907
Sum bankinnskudd, kontanter og lignende		1 626	907
Sum omløpsmidler		16 626	47 014
SUM EIENDELER		5 344 320	5 372 700
BALANSE - EGENKAPITAL OG GJELD			
Egenkapital			
Innskutt egenkapital			
Aksjekapital (100 aksjer à kr 1 000,00)	6, 10	100 000	100 000
Overkurs	10	60 099	60 099
Sum innskutt egenkapital		160 099	160 099



Balanse

Beløp i: NOK	Note	2020	2019
Opptjent egenkapital			
Annen egenkapital	10	3 958 670	4 019 700
Sum opptjent egenkapital		3 958 670	4 019 700
Sum egenkapital	10	4 118 769	4 179 799
Sum langsiktig gjeld		0	0
Kortsiktig gjeld			
Leverandørgjeld		40 550	42 901
Annen kortsiktig gjeld	11	1 185 000	1 150 000
Sum kortsiktig gjeld		1 225 550	1 192 901
Sum gjeld		1 225 550	1 192 901
SUM EGENKAPITAL OG GJELD		5 344 320	5 372 700



Brønnøysundregistrene

ÅRSREGNSKAP FOR REGNSKAPSÅRET 2020 - GENERELL INFORMASJON

Journalnummer: 2021 727664

Enheten

Organisasjonsnummer: 989 252 437
Organisasjonsform: Aksjeselskap
Foretaksnavn: ENS HOLDING AS
Forretningsadresse: Øvre Langgate 34
3110 TØNSBERG

Regnskapsår

Årsregnskapets periode: 01.01.2020 - 31.12.2020

Konsern

Morselskap i konsern: Ja
Konsernregnskap lagt ved: Nei

Regnskapsregler

Regler for små foretak benyttet: Ja
Benyttet ved utarbeidelsen av
årsregnskapet til selskapet: Regnskapslovens alminnelige regler

Årsregnskapet fastsatt av kompetent organ

Bekreftet av representant for selskapet: Eirik Nilssen
Dato for fastsettelse av årsregnskapet: 31.12.2020

Revisjon

Selskapet har besluttet at årsregnskapet
ikke skal revideres: Ja
Årsregnskapet er utarbeidet av ekstern
autorisert regnskapsfører: Ja
Ekstern autorisert regnskapsfører har i
løpet av regnskapsåret bistått ved den
løpende regnskapsføringen eller utført
andre tjenester for selskapet enn å
utarbeide årsregnskapet: Ja

Grunnlag for avgivelse

År 2020: Årsregnskap er elektronisk innlevert.
År 2019: Tall er hentet fra elektronisk innlevert årsregnskap fra 2020.

Det er ikke krav til at årsregnskapet m.v. som sendes til Regnskapsregisteret er undertegnet. Kontrollen på at dette er utført ligger hos revisor/enhetens øverste organ. Sikkerheten ivaretas ved at innsender har rolle/rettighet for innsending av årsregnskapet via Altinn, og ved at det bekreftes at årsregnskapet er fastsatt av kompetent organ.

Brønnøysundregistrene, 21.09.2021

Brønnøysundregistrene
Postadresse: Postboks 900, 8910 Brønnøysund
Telefon: 75 00 75 00
E-post: firmapost@brreg.no Internett: www.brreg.no
Organisasjonsnummer: 974 760 673



Organisasjonsnr: 989 252 437
ENS HOLDING AS

RESULTATREGNSKAP

Beløp i: NOK	Note	2020	2019
RESULTATREGNSKAP			
Kostnader			
Annen driftskostnad	4	57 172	46 305
Sum kostnader		57 172	46 305
Driftsresultat		-57 172	-46 305
Finansinntekter og finanskostnader			
Annen renteinntekt		2 013	3 204
Annen finansinntekt			100 000
Sum finansinntekter		2 013	103 204
Nedskrivning av finansielle eiendeler			160 099
Annen rentekostnad		5 871	
Sum finanskostnader		5 871	160 099
Netto finans		-3 858	-56 895
Ordinært resultat før skattekostnad		-61 030	-103 200
Ordinært resultat etter skattekostnad		-61 030	-103 200
Årsresultat		-61 030	-103 200
Overføringer og disponeringer			
Annen egenkapital		-61 030	-103 200
Sum overføringer og disponeringer		-61 030	-103 200



Organisasjonsnr: 989 252 437
ENS HOLDING AS

BALANSE

Beløp i: NOK **Note** **2020** **2019**

BALANSE - EIENDELER

Anleggsmidler

Immaterielle eiendeler

Finansielle anleggsmidler

Investering i datterselskap	5	125 000	5 125 000
Andre fordringer		202 694	200 687
Sum finansielle anleggsmidler		5 327 694	5 325 687
Sum anleggsmidler		5 327 694	5 325 687

Omløpsmidler

Varer

Fordringer

Andre fordringer	11	15 000	15 000
Konsernfordringer			31 107
Sum fordringer		15 000	46 107

Bankinnskudd, kontanter og lignende

Bankinnskudd, kontanter og lignende	9	1 626	907
Sum bankinnskudd, kontanter og lignende		1 626	907

Sum omløpsmidler

16 626 47 014

SUM EIENDELER

5 344 320 5 372 700

BALANSE - EGENKAPITAL OG GJELD

Egenkapital

Innskutt egenkapital

Aksjekapital (100 aksjer à kr 1 000,00)	6, 10	100 000	100 000
Overkurs	10	60 099	60 099
Sum innskutt egenkapital		160 099	160 099

Opptjent egenkapital

Annen egenkapital	10	3 958 670	4 019 700
Sum opptjent egenkapital		3 958 670	4 019 700

Sum egenkapital

10 4 118 769 4 179 799

Sum langsiktig gjeld

0 0



Kortsiktig gjeld			
Leverandørgjeld		40 550	42 901
Annen kortsiktig gjeld	11	1 185 000	1 150 000
Sum kortsiktig gjeld		1 225 550	1 192 901
Sum gjeld		1 225 550	1 192 901
SUM EGENKAPITAL OG GJELD		5 344 320	5 372 700



Organisasjonsnr: 989 252 437
ENS HOLDING AS

NOTEOPPLYSNINGER - SELSKAP - alle poster oppgitt i hele tall

Note

Regnskapsprinsipper
Se filvedlegg.

Note
Er det usikkerhet om fortsatt drift?: Nei

Note
6

Antall aksjer og aksjeeiere

<u>Aksjeklasse</u>	<u>Ant. aksjer</u>	<u>Pålydende</u>	<u>Bokført verdi</u>
Ordinære aksjer	100.00	1000.00	100000.00
<u>Aksjeeiere - fritekst</u>	<u>Antall</u>	<u>Eierandel</u>	<u>Aksjeklasse</u>
Nilssen, Eirik	100.00	100.00%	Ordinære aksjer
<u>Sum</u>	<u>Sum antall</u>	<u>Sum eierandel</u>	
	100.00	100.00%	

Samtlige aksjer i selskapet er eid av styrets leder Eirik Nilssen.

Note
2

Ytelser til ledende personer
Er det gitt ytelser til ledende person: Nei

Ytelser til daglig leder

<u>Ytelser</u>	<u>Lønn</u>	<u>Pensj.forpl.</u>	<u>Andre godtgj.</u>
----------------	-------------	---------------------	----------------------

Note
2

Ytelser til andre ledende personer

Note



4

Ytelser til revisjon

<u>Revisjon</u>	<u>Årets</u>	<u>Fjorårets</u>
	15038.00	11006.00
<u>Andre tjenester</u>	<u>Årets</u>	<u>Fjorårets</u>
	12181.00	12519.00
<u>Sum godtgjørelse til revisor</u>	<u>Årets</u>	<u>Fjorårets</u>
	27219.00	23525.00

Fra og med regnskapsåret 2020 har selskapet valgt fravalg av revisjon. Regnskapet og årsoppgjøret for 2020 er utført av autorisert regnskapsførerfirma.

Note

Antall årsverk i regnskapsåret

Virksomheten har hatt følgende antall årsverk:
0.00

Note

1

Obligatorisk tjenstepensjon

Er virksomheten pliktig til å ha tjenstepensjonsordning etter lov:
Nei

Oppfyller pensjonsordning lovkravene: Nei

Note

3

Lån og sikkerhetsstillelse til ledende personer og aksjeeiere

<u>Lån</u>	<u>Daglig leder</u>	<u>Styreleder</u>	<u>Andre nærstående</u>
		202694.00	

Lånet er renteberegnet med 1% i 2020. Det er ikke stillet sikkerhet for lånet.

Note

Konsern, tilknyttet selskap og datterselskap

Tilknyttet selskap/datterselskap

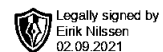
<u>Navn og adresse</u>	<u>Eierandel</u>	<u>Stemmeandel</u>	<u>Egenkapital</u>	<u>Resultat</u>
GWG Eiendom AS	100.00%	100.00%	103369.00	100644.00



Impuls Reklamebyrå	100.00%	100.00%
AS		
Programvarehuset AS	50.00%	50.00%
Senja Matstudio AS	100.00%	100.00%

Konsernregnskapet inngår i konsolideringen til morselskap: Nei

Datterselskap er utelatt fra konsolideringen: Nei



Årsregnskap for 2020

**ENS HOLDING AS
3110 TØNSBERG**

Innhold

Resultatregnskap

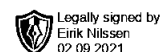
Balanse

Noter

Årsberetning

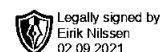
Utarbeidet av:
Firmakompetanse AS
Wirgenes vei 1
3157 BARKÅKER
Org.nr. 991142487

Utarbeidet med:
Total Årsoppgjør



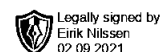
Resultatregnskap for 2020 ENS HOLDING AS

	Note	2020	2019
Sum driftsinntekter		0	0
Annen driftskostnad	4	(57 172)	(46 305)
Sum driftskostnader		(57 172)	(46 305)
Driftsresultat		(57 172)	(46 305)
Annen renteinntekt		2 013	3 204
Annen finansinntekt		0	100 000
Sum finansinntekter		2 013	103 204
Nedskrivning av finansielle eiendeler		0	(160 099)
Annen rentekostnad		(5 871)	0
Sum finanskostnader		(5 871)	(160 099)
Netto finans		(3 858)	(56 895)
Ordinært resultat før skattekostnad		(61 030)	(103 200)
Ordinært resultat		(61 030)	(103 200)
Årsresultat		(61 030)	(103 200)
Overføringer			
Annen egenkapital		(61 030)	(103 200)
Sum		(61 030)	(103 200)



Balanse pr. 31. desember 2020 ENS HOLDING AS

	Note	2020	2019
EIENDELER			
Anleggsmidler			
Finansielle anleggsmidler			
Investering i datterselskap	5	5 125 000	5 125 000
Andre fordringer		202 694	200 687
Sum finansielle anleggsmidler		5 327 694	5 325 687
Sum anleggsmidler		5 327 694	5 325 687
Omløpsmidler			
Fordringer			
Andre fordringer	11	15 000	15 000
Konsernfordringer		0	31 107
Sum fordringer		15 000	46 107
Bankinnskudd, kontanter og lignende	9	1 626	907
Sum bankinnskudd, kontanter og lignende		1 626	907
Sum omløpsmidler		16 626	47 014
Sum eiendeler		5 344 320	5 372 700

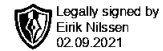


Balanse pr. 31. desember 2020 ENS HOLDING AS

	Note	2020	2019
EGENKAPITAL OG GJELD			
Egenkapital			
Innskutt egenkapital			
Aksjekapital (100 aksjer à kr 1 000,00)	6, 10	100 000	100 000
Overkurs	10	60 099	60 099
Sum innskutt egenkapital		160 099	160 099
Opptjent egenkapital			
Annen egenkapital	10	3 958 670	4 019 700
Sum opptjent egenkapital		3 958 670	4 019 700
Sum egenkapital	10	4 118 769	4 179 799
Gjeld			
Kortsiktig gjeld			
Leverandørgjeld		40 550	42 901
Annen kortsiktig gjeld	11	1 185 000	1 150 000
Sum kortsiktig gjeld		1 225 550	1 192 901
Sum gjeld		1 225 550	1 192 901
Sum egenkapital og gjeld		5 344 320	5 372 700

Tønsberg, 31. august 2021

Eirik Nilssen
Styrets leder / Daglig leder



Noter 2020 ENS HOLDING AS

Regnskapsprinsipper

Årsregnskapet er satt opp i samsvar med regnskapsloven og god regnskapsskikk for små foretak.

Klassifisering og vurdering av balanseposter

Omløpsmidler og kortsiktig gjeld omfatter poster som knytter seg til varekretsløpet. For andre poster enn kundefordringer omfattes poster som forfaller til betaling innen ett år etter transaksjonsdagen. Anleggsmidler er eiendeler bestemt til varig eie og bruk. Langsiktig gjeld er gjeld som forfaller senere enn ett år etter transaksjonsdagen.

Omløpsmidler vurderes til laveste av anskaffelseskost og virkelig verdi. Kortsiktig gjeld balanseføres til nominelt beløp på etableringstidspunktet.

Anleggsmidler vurderes til anskaffelseskost. Varige anleggsmidler avskrives etter en fornuftig avskrivningsplan. Anleggsmidlene nedskrives til virkelig verdi ved verdifall som ikke forventes å være forbigående. Langsiktig gjeld med unntak av andre avsetninger balanseføres til nominelt beløp på etableringstidspunktet.

Fordringer

Kundefordringer og andre fordringer er oppført i balansen til pålydende etter fradrag for avsetning til forventet tap. Avsetning til tap gjøres på grunnlag av individuelle vurderinger av de enkelte fordringene.

Aksjer i datterselskap

Investeringer i datterselskap er vurdert etter kostmetoden ettersom konsernet samlet ikke overstiger grensen for små foretak.

Utbytte er inntektsført samme år som det er avsatt i datterselskap/tilknyttet selskap, dersom det er sannsynlig at beløpet vil mottas. Ved utbytte som overstiger andel av tilbakeholdt resultat etter kjøpet representerer den overskytende del tilbakebetaling av investert kapital, og er fratrukket investeringens verdi i balansen.

Skatt

Skattekostnaden i resultatregnskapet omfatter både periodens betalbare skatt og endring i utsatt skatt. Utsatt skatt er beregnet med 22% på grunnlag av de midlertidige forskjeller som eksisterer mellom regnskapsmessige og skattemessige verdier, samt skattemessig underskudd til fremføring ved utgangen av regnskapsåret. Skatteøkende og skattereduserende midlertidige forskjeller som reverserer eller kan reversere i samme periode er utlignet og skattevirkningen er beregnet på nettogrunnlaget.

Selskapet har ikke endret regnskapsprinsipp fra 2019 til 2020.

Note 1 - Obligatorisk tjenestepensjon

Virksomheten er ikke pliktig til å ha tjenestepensjonsordning etter lov om obligatorisk tjenestepensjon.

Note 2 - Ytelser til ledende personer

Det er ikke gitt ytelser til ledende personer.

Note 3 - Lån og sikkerhetsstillelse til ledende personer

	Daglig leder	Styrets leder	Andre nærstående
Lån		202 694	
Sikkerhetsstillelse			

Mer om lån og sikkerhetsstillelse

Lånet er renteberegnet med 1% i 2020. Det er ikke stillet sikkerhet for lånet.

Note 4 - Revisjon

Selskapet oppfyller kravene til fravalg revisor, og dette er valgt. Årsregnskapet er utarbeidet av autorisert



regnskapsførerselskap.



Note 5 - Investering i Datterselskap

Foretaksnavn	Foretakssted	Eierandel/ stemmeandel	Selskapets egenkapital 31. desember 2020	Selskapets resultat for 2020
GWG Eiendom AS	Tønsberg	100%	103 369	100 644
Impuls Reklamebyrå AS	Tønsberg	100%	(316 569)	(271 038)
Programvarehuset AS	Tønsberg	50%	(24 000)	11 000
Senja Matstudio AS	Skaland	100%	4 185 103	194 322

Note 6 - Aksjekapital og aksjonærer

Aksjeklasse	Antall aksjer	Pålydende	Bokført verdi
Ordinære aksjer	100	1 000,00	100 000,00
Sum	100		100 000,00

Aksjeeier	Antall aksjer	Eierandel	Aksjeklasse
Nilssen, Eirik	100	100,00%	Ordinære aksjer
Totalt antall aksjer	100	100,00%	

Mer om aksjer og aksjeeiere

Samtlige aksjer i selskapet er eid av styrets leder Eirik Nilssen.

Note 7 - Skatt

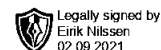
	2020	2019
Ordinært resultat før skattekostnad	(61 030)	(103 200)
Permanente forskjeller	0	160 099
Anvendelse av fremførbart underskudd	0	(56 899)
Årets skattegrunnlag	(61 030)	0
Skattekostnad i resultatregnskapet	0	0
Betalbar skatt i balansen	0	0

Note 8 - Midl. forskjeller - Utsatt skatt/skattefordel

Utsatt skatt/utsatt skattefordel i balansen avsettes på grunnlag av forskjeller mellom regnskapsmessige og skattemessige verdier i henhold til norsk regnskapsstandard for skatt. Midlertidige skatteøkende og skattereduserende forskjeller som kan utlignes er nettoført.

Midlertidige forskjeller knyttet til:	01.01.2020	31.12.2020	Endring
Skattemessig fremførbart underskudd	(96 845)	(157 875)	61 030
Netto forskjeller	(96 845)	(157 875)	61 030
Skattereduserende forskjeller som ikke kan utlignes	96 845	157 875	(61 030)
Sum midlertidige forskjeller	0	0	0
Utsatt skattefordel 31.12.20. basert på 22%	0	0	0

Ut fra forsiktighetshensyn balanseføres ikke utsatt skattefordel på kr 34 732



Note 9 - Bankinnskudd

Posten inneholder kun frie midler.

Note 10 - Egenkapital

	Aksjekapital	Overkurs	Annen EK	Sum
Egenkapital 01.01.2020	100 000	60 099	4 019 700	4 179 799
Årets resultat			(61 030)	(61 030)
Egenkapital 31.12.2020	100 000	60 099	3 958 670	4 118 769

Note 11 - Mellomværende med selskap i samme konsern

	Andre fordringer		Annen langsiktig gjeld	
	2020	2019	2020	2019
GWG Eiendom AS	15 000	15 000	0	0
Impuls Reklamebyrå AS	0	0	1 150 000	1 150 000
Senja Matstudio AS	0	31 107	35 000	0