



ÅRSREGNSKAPET FOR REGNSKAPSÅRET 2023 - GENERELL INFORMASJON

Enheten

Organisasjonsnummer:	958 254 318
Organisasjonsform:	Stiftelse
Foretaksnavn:	STIFTELSEN NORGES GEOTEKNISKE INSTITUTT
Forretningsadresse:	Sandakerveien 140 0484 OSLO

Regnskapsår

Årsregnskapets periode:	01.01.2023 - 31.12.2023
-------------------------	-------------------------

Konsern

Morselskap i konsern:	Ja
Konsernregnskap lagt ved:	Ja

Regnskapsregler

Regler for små foretak benyttet:	Ja
Benyttet ved utarbeidelsen av årsregnskapet til selskapet:	Regnskapslovens alminnelige regler
Benyttet ved utarbeidelsen av årsregnskapet til konsernet:	Regnskapslovens alminnelige regler

Årsregnskapet fastsatt av kompetent organ

Bekreftet av representant for selskapet:	Kari Hanøy Stokke
Dato for fastsettelse av årsregnskapet:	20.03.2024

Grunnlag for avgivelse

År 2023: Årsregnskapet er elektronisk innlevert
År 2022: Tall er hentet fra elektronisk innlevert årsregnskap fra 2023

Det er ikke krav til at årsregnskapet m.v. som sendes til Regnskapsregisteret er undertegnet. Kontrollen på at dette er utført ligger hos revisor/enhetens øverste organ. Sikkerheten ivaretas ved at innsender har rolle/rettighet for innsending av årsregnskapet via Altinn, og ved at det bekreftes at årsregnskapet er fastsatt av kompetent organ.

Brønnøysundregistrene, 09.07.2025



Resultatregnskap

Beløp i: NOK	Note	2023	2022
RESULTATREGNSKAP			
Inntekter			
Eksterne prosjektinntekter	1,2	745 422 000	666 629 000
Annen driftsinntekt		8 501 000	11 792 000
Sum inntekter		753 923 000	678 421 000
Kostnader			
Direkte prosjektkostnader		107 957 000	100 521 000
Lønnskostnad	3,4	463 296 000	411 293 000
Avskrivning på varige driftsmidler	5	21 809 000	18 631 000
Annen driftskostnad		146 944 000	163 286 000
Sum kostnader		740 006 000	693 731 000
Driftsresultat		13 917 000	-15 310 000
Finansinntekter og finanskostnader			
Renteinntekt fra foretak i samme konsern		1 872 000	0
Annen renteinntekt	6	10 540 000	4 426 000
Annen finansinntekt	6	7 274 000	219 159 000
Sum finansinntekter		19 686 000	223 585 000
Verdireduksjon markedsbaserte omløpsmidler			
Nedskrivning av andre finansielle anleggsmidler		87 960 000	
Annen rentekostnad	6	420 000	336 000
Annen finanskostnad	6	9 514 000	1 446 000
Sum finanskostnader		97 894 000	1 782 000
Netto finans		-78 208 000	221 803 000
Ordinært resultat før skattekostnad		-64 291 000	206 493 000
Skattekostnad på resultat	7	3 760 000	-1 568 000
Ordinært resultat etter skattekostnad		-68 051 000	208 061 000
Årsresultat		-68 051 000	208 061 000
Årsresultat etter minoritetsinteresser		-68 051 468 000	208 058 776 000



Resultatregnskap

Beløp i: NOK	Note	2023	2022
Overføringer og disponeringer			
Avsatt til annen egenkapital			208 061 000
Overført fra annen egenkapital		-68 051 000	
Sum overføringer og disponeringer		-68 051 000	208 061 000



Balanse

Beløp i: NOK	Note	2023	2022
BALANSE - EIENDELER			
Anleggsmidler			
Immaterielle eiendeler			
Andre immaterielle eiendeler	5	28 699 000	15 743 000
Sum immaterielle eiendeler		28 699 000	15 743 000
Varige driftsmidler			
Tomter, bygninger o.a. fast eiendom	5	20 333 000	27 286 000
Maskiner, anlegg og transportmidler	5	24 604 000	19 519 000
Driftsløsøre, inventar o.a. utstyr	5	5 998 000	8 503 000
Sum varige driftsmidler		50 935 000	55 308 000
Finansielle anleggsmidler			
Investering i datterselskap	8	14 719 000	14 740 000
Lån til foretak i samme konsern	12	7 000 000	
Investeringer i aksjer og andeler	8,9	210 029 000	128 123 000
Andre langsiktige fordringer	10,1	14 675 000	47 241 000
Sum finansielle anleggsmidler		246 423 000	190 104 000
Sum anleggsmidler		326 057 000	261 155 000
Omløpsmidler			
Varer			
Fordringer			
Kundefordringer	10	118 605 000	94 010 000
Andre kortsiktige fordringer	10	76 855 000	86 152 000
Sum fordringer		195 460 000	180 162 000
Bankinnskudd, kontanter og lignende			
Bankinnskudd, kontanter o.l.	13	276 073 000	345 466 000
Sum bankinnskudd, kontanter og lignende		276 073 000	345 466 000
Sum omløpsmidler		471 533 000	525 628 000
SUM EIENDELER		797 590 000	786 783 000



Balanse

Beløp i: NOK	Note	2023	2022
BALANSE - EGENKAPITAL OG GJELD			
Egenkapital			
Innskutt egenkapital			
Grunnkapital	14	30 000 000	30 000 000
Sum innskutt egenkapital		30 000 000	30 000 000
Opptjent egenkapital			
Annen egenkapital	14	431 594 000	499 645 000
Annen egenkapital, ikke resultatført	14	-15 915 000	0
Sum opptjent egenkapital		415 679 000	499 645 000
Sum egenkapital		445 679 000	529 645 000
Gjeld			
Langsiktig gjeld			
Pensjonsforpliktelser		0	
Utsatt skatt	7	12 760 000	22 421 000
Andre avsetning for forpliktelser	4	12 276 000	342 000
Sum avsetninger for forpliktelser		25 036 000	22 763 000
Annen langsiktig gjeld			
Sum langsiktig gjeld		25 036 000	22 763 000
Kortsiktig gjeld			
Forskudd fra kunder	10	71 457 000	69 648 000
Leverandørgjeld		47 625 000	38 788 000
Betalbar skatt	7	1 562 000	0
Skyldig offentlige avgifter		42 661 000	40 633 000
Annen kortsiktig gjeld	10	163 570 000	85 306 000
Sum kortsiktig gjeld		326 875 000	234 375 000
Sum gjeld		351 911 000	257 138 000
SUM EGENKAPITAL OG GJELD		797 590 000	786 783 000



Konsernets resultatregnskap

Beløp i: NOK	Note	2023	2022
RESULTATREGNSKAP			
Inntekter			
Eksterne prosjektinntekter	1,2	842 058 000	750 967 000
Annen driftsinntekt		8 568 000	13 470 000
Sum inntekter		850 626 000	764 437 000
Kostnader			
Direkte prosjektkostnader		107 956 000	107 402 000
Lønnskostnad	3,4	530 938 000	464 793 000
Avskrivning på varige driftsmidler	5	25 238 000	21 782 000
Annen driftskostnad		164 126 000	177 059 000
Sum kostnader		828 258 000	771 036 000
Driftsresultat		22 368 000	-6 599 000
Finansinntekter og finanskostnader			
Annen renteinntekt	6	12 310 000	4 758 000
Annen finansinntekt	6	4 487 000	202 006 000
Sum finansinntekter		16 797 000	206 764 000
Annen rentekostnad	6	420 000	335 000
Annen finanskostnad	6	57 643 000	1 524 000
Sum finanskostnader		58 063 000	1 859 000
Netto finans		-41 266 000	204 905 000
Ordinært resultat før skattekostnad		-18 898 000	198 306 000
Skattekostnad på ordinært resultat	7	2 648 000	226 000
Ordinært resultat etter skattekostnad		-21 546 000	198 080 000
Årsresultat		-21 546 000	198 080 000
Overføringer og disponeringer			
Overført til fond for vurderingsforskjeller		-46 756 000	-17 153 000
Overført til annen egenkapital		25 210 000	215 233 000
Sum overføringer og disponeringer		-21 546 000	198 080 000



Konsernets resultatregnskap

Beløp i: NOK	Note	2023	2022
---------------------	-------------	-------------	-------------



Konsernets balanse

Beløp i: NOK	Note	2023	2022
BALANSE - EIENDELER			
Anleggsmidler			
Immaterielle eiendeler			
Andre immaterielle eiendeler	5	29 958 000	17 223 000
Sum immaterielle eiendeler		29 958 000	17 223 000
Varige driftsmidler			
Tomter, bygninger og annen fast eiendom	5	25 575 000	28 405 000
Maskiner, anlegg og transportmidler	5	43 380 000	26 855 000
Driftsløsøre, inventar, verktøy og IKT	5	8 162 000	10 056 000
Sum varige driftsmidler		77 117 000	65 316 000
Finansielle anleggsmidler			
Investeringer i aksjer og andeler	8,9	236 276 000	113 163 000
Andre langsiktige fordringer	10,1	14 685 000	47 416 000
Sum finansielle anleggsmidler		250 961 000	160 579 000
Sum anleggsmidler		358 036 000	243 118 000
Omløpsmidler			
Varer			
Fordringer			
Kundefordringer	10	151 388 000	114 757 000
Andre kortsiktig fordringer	10	80 373 000	96 569 000
Sum fordringer		231 761 000	211 326 000
Bankinnskudd, kontanter og lignende			
Bankinnskudd, kontanter o.l	13	296 321 000	368 440 000
Sum bankinnskudd, kontanter og lignende		296 321 000	368 440 000
Sum omløpsmidler		528 082 000	579 766 000
SUM EIENDELER		886 118 000	822 884 000



Konsernets balanse

Beløp i: NOK	Note	2023	2022
BALANSE - EGENKAPITAL OG GJELD			
Egenkapital			
Innskutt egenkapital			
Grunnkapital	14	30 000 000	30 000 000
Sum innskutt egenkapital		30 000 000	30 000 000
Opptjent egenkapital			
Fond for vurderingsforskjeller	14	-61 714 000	-14 958 000
Annen egenkapital	14	569 524 000	542 614 000
Annen egenkapital, ikke resultatført	14	-15 915 000	
Sum opptjent egenkapital		491 895 000	527 656 000
Sum egenkapital		521 895 000	557 656 000
Gjeld			
Langsiktig gjeld			
Utsatt skatt	7	12 760 000	22 421 000
Andre avsetning for forpliktelser	4	12 275 000	342 000
Sum avsetninger for forpliktelser		25 035 000	22 763 000
Annen langsiktig gjeld			
Sum langsiktig gjeld		25 035 000	22 763 000
Kortsiktig gjeld			
Forskudd fra kunder	10	71 457 000	69 648 000
Leverandørgjeld		47 867 000	36 107 000
Betalbar skatt	7	2 995 000	0
Skyldige offentlige avgifter		43 822 000	40 633 000
Annen kortsiktig gjeld	10	173 047 000	96 077 000
Sum kortsiktig gjeld		339 188 000	242 465 000
Sum gjeld		364 223 000	265 228 000
SUM EGENKAPITAL OG GJELD		886 118 000	822 884 000



Brønnøysundregistrene

ÅRSREGNSKAP FOR REGNSKAPSÅRET 2023 - GENERELL INFORMASJON

Journalnummer: 2024 543635

Enheten

Organisasjonsnummer: 958 254 318
Organisasjonsform: Stiftelse
Foretaksnavn: STIFTELSEN NORGES GEOTEKNISKE
INSTITUTT
Forretningsadresse: Sandakerveien 140
0484 OSLO

Regnskapsår

Årsregnskapets periode: 01.01.2023 - 31.12.2023

Konsern

Mørselskap i konsern: Ja
Konsernregnskap lagt ved: Ja

Regnskapsregler

Regler for små foretak benyttet: Ja
Benyttet ved utarbeidelsen av
årsregnskapet til selskapet: Regnskapslovens alminnelige regler
Benyttet ved utarbeidelsen av
årsregnskapet til konsernet: Regnskapslovens alminnelige regler

Årsregnskapet fastsatt av kompetent organ

Bekreftet av representant for selskapet: Kari Hanøy Stokke
Dato for fastsettelse av årsregnskapet: 20.03.2024

Grunnlag for avgivelse

År 2023: Årsregnskap er elektronisk innlevert.
År 2022: Tall er hentet fra elektronisk innlevert årsregnskap fra 2023.

Det er ikke krav til at årsregnskapet m.v. som sendes til Regnskapsregisteret er undertegnet. Kontrollen på at dette er utført ligger hos revisor/enhetens øverste organ. Sikkerheten ivaretas ved at innsender har rolle/rettighet for innsending av årsregnskapet via Altinn, og ved at det bekreftes at årsregnskapet er fastsatt av kompetent organ.

Brønnøysundregistrene, 11.07.2024



Organisasjonsnr: 958 254 318
STIFTELSEN NORGES GEOTEKNISKE
INSTITUTT

RESULTATREGNSKAP

Beløp i: NOK	Note	2023	2022
RESULTATREGNSKAP			
Inntekter			
Eksterne prosjektinntekter	1,2	745 422 000	666 629 000
Annen driftsinntekt		8 501 000	11 792 000
Sum inntekter		753 923 000	678 421 000
Kostnader			
Direkte prosjektkostnader		107 957 000	100 521 000
Lønnskostnad	3,4	463 296 000	411 293 000
Avskrivning på varige driftsmidler	5	21 809 000	18 631 000
Annen driftskostnad		146 944 000	163 286 000
Sum kostnader		740 006 000	693 731 000
Driftsresultat		13 917 000	-15 310 000
Finansinntekter og finanskostnader			
Renteinntekt fra foretak i samme konsern		1 872 000	0
Annen renteinntekt	6	10 540 000	4 426 000
Annen finansinntekt	6	7 274 000	219 159 000
Sum finansinntekter		19 686 000	223 585 000
Verdireduksjon markedsbaserte omløpsmidler			
Nedskrivning av andre finansielle anleggsmidler		87 960 000	
Annen rentekostnad	6	420 000	336 000
Annen finanskostnad	6	9 514 000	1 446 000
Sum finanskostnader		97 894 000	1 782 000
Netto finans		-78 208 000	221 803 000
Ordinært resultat før skattekostnad			
Skattekostnad på resultat	7	-64 291 000	206 493 000
Ordinært resultat etter skattekostnad		-68 051 000	208 061 000
Årsresultat		-68 051 000	208 061 000
Årsresultat etter minoritetsinteresser		-68 051 468 000	208 058 776 000
Overføringer og disponeringer			
Avsatt til annen egenkapital			208 061 000



Overført fra annen egenkapital	-68 051 000	
Sum overføringer og disponeringer	-68 051 000	208 061 000



Organisasjonsnr: 958 254 318
STIFTELSEN NORGES GEOTEKNISKE
INSTITUTT

BALANSE

<u>Beløp i: NOK</u>	<u>Note</u>	<u>2023</u>	<u>2022</u>
BALANSE - EIENDELER			
Anleggsmidler			
Immaterielle eiendeler			
Andre immaterielle eiendeler	5	28 699 000	15 743 000
Sum immaterielle eiendeler		28 699 000	15 743 000
Varige driftsmidler			
Tomter, bygninger o.a. fast eiendom	5	20 333 000	27 286 000
Maskiner, anlegg og transportmidler	5	24 604 000	19 519 000
Driftsløsøre, inventar o. a. utstyr	5	5 998 000	8 503 000
Sum varige driftsmidler		50 935 000	55 308 000
Finansielle anleggsmidler			
Investering i datterselskap	8	14 719 000	14 740 000
Lån til foretak i samme konsern	12	7 000 000	
Investeringer i aksjer og andeler	8,9	210 029 000	128 123 000
Andre langsiktige fordringer	10,1	14 675 000	47 241 000
Sum finansielle anleggsmidler		246 423 000	190 104 000
Sum anleggsmidler		326 057 000	261 155 000
Omløpsmidler			
Varer			
Fordringer			
Kundefordringer	10	118 605 000	94 010 000
Andre kortsiktige fordringer	10	76 855 000	86 152 000
Sum fordringer		195 460 000	180 162 000
Bankinnskudd, kontanter og lignende			
Bankinnskudd, kontanter o. l.	13	276 073 000	345 466 000
Sum bankinnskudd, kontanter og lignende		276 073 000	345 466 000
Sum omløpsmidler		471 533 000	525 628 000
SUM EIENDELER		797 590 000	786 783 000



BALANSE - EGENKAPITAL OG GJELD

Egenkapital

Innskutt egenkapital

Grunnkapital	14	30 000 000	30 000 000
Sum innskutt egenkapital		30 000 000	30 000 000

Opptjent egenkapital

Annen egenkapital	14	431 594 000	499 645 000
Annen egenkapital, ikke resultatført	14	-15 915 000	0
Sum opptjent egenkapital		415 679 000	499 645 000

Sum egenkapital		445 679 000	529 645 000
------------------------	--	--------------------	--------------------

Gjeld

Langsiktig gjeld

Pensjonsforpliktelser		0	
Utsatt skatt	7	12 760 000	22 421 000
Andre avsetning for forpliktelser	4	12 276 000	342 000
Sum avsetninger for forpliktelser		25 036 000	22 763 000
Annen langsiktig gjeld			

Sum langsiktig gjeld		25 036 000	22 763 000
-----------------------------	--	-------------------	-------------------

Kortsiktig gjeld

Forskudd fra kunder	10	71 457 000	69 648 000
Leverandørgjeld		47 625 000	38 788 000
Betalbar skatt	7	1 562 000	0
Skyldig offentlige avgifter		42 661 000	40 633 000
Annen kortsiktig gjeld	10	163 570 000	85 306 000
Sum kortsiktig gjeld		326 875 000	234 375 000

Sum gjeld		351 911 000	257 138 000
------------------	--	--------------------	--------------------

SUM EGENKAPITAL OG GJELD		797 590 000	786 783 000
---------------------------------	--	--------------------	--------------------



Organisasjonsnr: 958 254 318
STIFTELSEN NORGES GEOTEKNISKE
INSTITUTT

KONSERNRESULTATREGNSKAP

<u>Beløp i: NOK</u>	<u>Note</u>	<u>2023</u>	<u>2022</u>
RESULTATREGNSKAP			
Inntekter			
Eksterne prosjektinntekter	1,2	842 058 000	750 967 000
Annen driftsinntekt		8 568 000	13 470 000
Sum inntekter		850 626 000	764 437 000
Kostnader			
Direkte prosjektkostnader		107 956 000	107 402 000
Lønnskostnad	3,4	530 938 000	464 793 000
Avskrivning på varige driftsmidler	5	25 238 000	21 782 000
Annen driftskostnad		164 126 000	177 059 000
Sum kostnader		828 258 000	771 036 000
Driftsresultat		22 368 000	-6 599 000
Finansinntekter og finanskostnader			
Annen renteinntekt	6	12 310 000	4 758 000
Annen finansinntekt	6	4 487 000	202 006 000
Sum finansinntekter		16 797 000	206 764 000
Annen rentekostnad	6	420 000	335 000
Annen finanskostnad	6	57 643 000	1 524 000
Sum finanskostnader		58 063 000	1 859 000
Netto finans		-41 266 000	204 905 000
Ordinært resultat før skattekostnad			
Skattekostnad på ordinært resultat	7	2 648 000	226 000
Ordinært resultat etter skattekostnad		-21 546 000	198 080 000
Årsresultat		-21 546 000	198 080 000
Overføringer og disponeringer			
Overført til fond for vurderingsforskjeller		-46 756 000	-17 153 000
Overført til annen egenkapital		25 210 000	215 233 000
Sum overføringer og disponeringer		-21 546 000	198 080 000



Organisasjonsnr: 958 254 318
STIFTELSEN NORGES GEOTEKNISKE
INSTITUTT

KONSERNBALANSE

<u>Beløp i: NOK</u>	<u>Note</u>	<u>2023</u>	<u>2022</u>
BALANSE - EIENDELER			
Anleggsmidler			
Immaterielle eiendeler			
Andre immaterielle eiendeler	5	29 958 000	17 223 000
Sum immaterielle eiendeler		29 958 000	17 223 000
Varige driftsmidler			
Tomter, bygninger og annen fast eiendom	5	25 575 000	28 405 000
Maskiner, anlegg og transportmidler	5	43 380 000	26 855 000
Driftsløsøre, inventar, verktøy og IKT	5	8 162 000	10 056 000
Sum varige driftsmidler		77 117 000	65 316 000
Finansielle anleggsmidler			
Investeringer i aksjer og andeler	8,9	236 276 000	113 163 000
Andre langsiktige fordringer	10,1	14 685 000	47 416 000
Sum finansielle anleggsmidler		250 961 000	160 579 000
Sum anleggsmidler		358 036 000	243 118 000
Omløpsmidler			
Varer			
Fordringer			
Kundefordringer	10	151 388 000	114 757 000
Andre kortsiktig fordringer	10	80 373 000	96 569 000
Sum fordringer		231 761 000	211 326 000
Bankinnskudd, kontanter og lignende			
Bankinnskudd, kontanter o.l	13	296 321 000	368 440 000
Sum bankinnskudd, kontanter og lignende		296 321 000	368 440 000
Sum omløpsmidler		528 082 000	579 766 000
SUM EIENDELER		886 118 000	822 884 000
BALANSE - EGENKAPITAL OG GJELD			



Egenkapital			
Innskutt egenkapital			
Grunnkapital	14	30 000 000	30 000 000
Sum innskutt egenkapital		30 000 000	30 000 000
Opptjent egenkapital			
Fond for			
vurderingsforskjeller	14	-61 714 000	-14 958 000
Annen egenkapital	14	569 524 000	542 614 000
Annen egenkapital, ikke resultatført	14	-15 915 000	
Sum opptjent egenkapital		491 895 000	527 656 000
Sum egenkapital		521 895 000	557 656 000
Gjeld			
Langsiktig gjeld			
Utsatt skatt	7	12 760 000	22 421 000
Andre avsetning for forpliktelses	4	12 275 000	342 000
Sum avsetninger for forpliktelses		25 035 000	22 763 000
Annen langsiktig gjeld			
Sum langsiktig gjeld		25 035 000	22 763 000
Kortsiktig gjeld			
Forskudd fra kunder	10	71 457 000	69 648 000
Leverandørgjeld		47 867 000	36 107 000
Betalbar skatt	7	2 995 000	0
Skyldige offentlige avgifter		43 822 000	40 633 000
Annen kortsiktig gjeld	10	173 047 000	96 077 000
Sum kortsiktig gjeld		339 188 000	242 465 000
Sum gjeld		364 223 000	265 228 000
SUM EGENKAPITAL OG GJELD		886 118 000	822 884 000



Organisasjonsnr: 958 254 318
STIFTELSEN NORGES GEOTEKNISKE
INSTITUTT

NOTEOPPLYSNINGER - SELSKAP - alle poster oppgitt i hele tall

Note
3

Antall årsverk i regnskapsåret
339.00

Note
3

Spesifisering av resultatregnskapet

Lønnskostnader

<u>Lønn</u>	<u>Årets</u>	<u>Fjorårets</u>
	366660000.00	322156000.00
<u>Folketrygdavgift</u>	<u>Årets</u>	<u>Fjorårets</u>
	58728000.00	48332000.00
<u>Pensjonskostnader</u>	<u>Årets</u>	<u>Fjorårets</u>
	31037000.00	30553000.00
<u>Andre ytelser</u>	<u>Årets</u>	<u>Fjorårets</u>
	6871000.00	10252000.00
<u>Sum lønnskostnader</u>	<u>Årets</u>	<u>Fjorårets</u>
	463296000.00	411293000.00

Note

Ekstraordinære inntekter og kostnader

Sum Beløp

Balanseført verdi 31.12. Varige driftsmidler Immaterielle eiend.

Konsernregnskap

Morselskapet sitt navn

Forretningskontor for morselskapet



Begrunnelse for at datterselskap er utelatt fra konsolideringen

Samlet beløp - tilknyttet selskap Årets Fjorårets

Samlet beløp - foretak i samme konsern Årets Fjorårets

Samlet beløp - foretak i samme konsern Årets Fjorårets

Samlet beløp - felles kontrollert virksomhet Årets Fjorårets

Pantstillelse Beløp

Beholdning av egne aksjer Antall Pålydende Andel av aksjek.



Organisasjonsnr: 958 254 318
STIFTELSEN NORGES GEOTEKNISKE
INSTITUTT

NOTEOPPLYSNINGER - KONSERN - alle poster oppgitt i hele tall

Note
3

Antall årsverk i regnskapsåret
393.00

Note
3

Spesifisering av resultatregnskapet

Lønnskostnader

<u>Lønn</u>	<u>Årets</u>	<u>Fjorårets</u>
	421899000.00	364871000.00
<u>Folketrygdavgift</u>	<u>Årets</u>	<u>Fjorårets</u>
	62209000.00	51229000.00
<u>Pensjonskostnader</u>	<u>Årets</u>	<u>Fjorårets</u>
	34266000.00	33215000.00
<u>Andre ytelser</u>	<u>Årets</u>	<u>Fjorårets</u>
	12564000.00	15478000.00
<u>Sum lønnskostnader</u>	<u>Årets</u>	<u>Fjorårets</u>
	530938000.00	464793000.00

Note

Ekstraordinære inntekter og kostnader

Sum Beløp

Balanseført verdi 31.12. Varige driftsmidler Immaterielle eiend.

Konsernregnskap

Morselskapet sitt navn

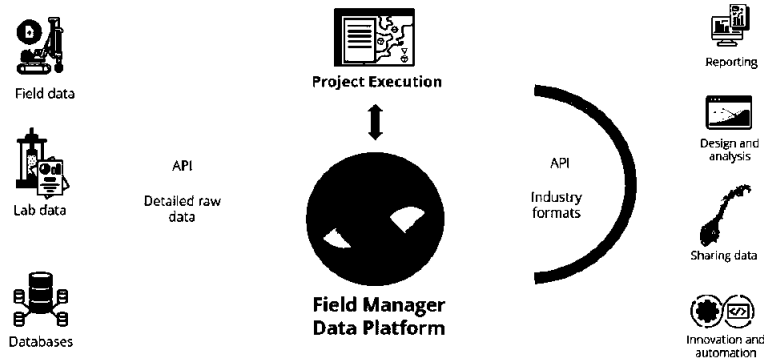

Forretningskontor for morselskapet



Styrets beretning 2023

NGI – Norges Geotekniske Institutt

Behandles av NGIs styre 20.03.2024





Innholdsfortegnelse

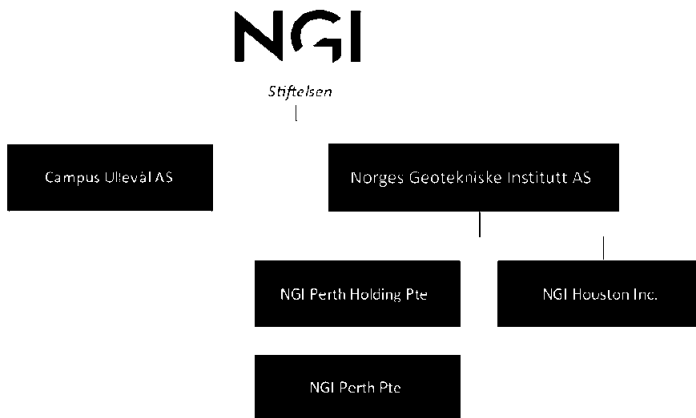
Virksomhet og framtidsutsikter	3
NGI-gruppens hovedaktiviteter	3
NGI Houston, USA	3
NGI Perth, Australia	4
Markedssitasjon og ordreservere	4
Satsning på digitalisering og ny teknologi	4
Campus Ullevål	4
Årsregnskap og økonomi	5
NGI-gruppen (Stiftelsen NGI , NGI Houston, NGI Perth og Campus Ullevål)	5
Stiftelsen NGI	5
Statlig grunnbevilgning	5
Øvrige inntekter og eksport	5
Forsikring for styrets medlemmer og daglig leder	6
Sentrale oppgaver i 2023	6
Publikasjoner og publiseringspoeng	6
Styrking av forskningsstøtten ved NGI	6
Eksempler på forskningsprosjekter	7
Eksempler på oppdragsforskning og ekspertrådgivning	8
Kommunikasjon og samfunnskontakt	9
Arbeidsmiljø og personalforhold	10
Personale	10
Likestilling og mangfold	10
Bærekraft, helse og sikkerhet	11
Takk til alle medarbeidere	12

Virksomhet og framtidsutsikter

NGI er et uavhengig internasjonalt ledende teknisk-industrielt forskningskonsern organisert med en stiftelse som konsernspiss. NGIs formålsfestede samfunnsoppgave er å drive og fremme forskning og utvikling innenfor geofagene, og fremme anvendelsen av resultater fra dette. Videre å bistå med utdanning av nye kandidater i faget.

NGI-gruppen var inntil utgangen av 2023 organisert som et konsern bestående av en stiftelse, NGI (Stiftelsen Norges Geotekniske Institutt), og to utenlandskontorer organisert i NGI Inc. i Houston, USA, og Norwegian Geotechnical Institute PTY LTD i Perth, Australia. Utenlandskontorene er organisert som aksjeselskaper og er en del av den operative virksomheten, men er ikke medregnet i den delen av NGI som kvalifiserer til statlig grunnbevilgning. NGI eier også 50 % av selskapet Campus Ullevål AS, som har som formål å utvikle og eie eiendommen Sognsveien 72 i Oslo.

Den operative virksomheten til Stiftelsen Norges Geotekniske Institutt (NGI) ble overført til det nyanne opprettede heleide datterselskapet Norges Geotekniske Institutt AS per 1. januar 2024.



Figur 1: Selskapsstruktur fra 1. januar 2024

NGI-gruppens hovedaktiviteter

Stiftelsen Norges Geotekniske Institutt, heretter kalt NGI leverer forskning og utvikling (FoU), rådgivning, felt- og laboratorievirksomhet, instrumentering og overvåking og digitale tjenester innenfor de ingeniørrettede geofagene. NGIs aktivitet er rettet mot nasjonale og internasjonale markeder på land og offshore.

NGIs norske virksomhet er med i ordningen for statlig grunnbevilgning av forskningsinstitutter og har hovedkontor i Oslo og et kontor i Trondheim. I tilknytning til snøskredforskning benytter vi aktivt forskningsstasjonen Fonnbu og den fullskala snøskredrenna Ryggfonn i Strynefjellet for utløsning og studier av snøskred.

NGI Houston, USA

NGIs kontor i Houston, Texas, leverer geotekniske ingeniørtjenester og laboratorietesting. Kontoret

jobber med en rekke ledende aktører innen offshore energi og har samarbeid med lokale og regionale ledende universiteter og forskningsmiljøer innen sine fagfelt.

De siste årene har NGI Houston etablert tilstedeværelse i Massachusetts med fokus på havvindmarkedet og tilknyttede aktiviteter relatert til forskning og utvikling (FoU). I 2023 opprettet vi et eget kontor i Boston.

NGI Perth, Australia

NGIs kontor i Perth, Western Australia, har hovedaktivitet innen offshore energi. NGI Perth har samarbeid med lokale og regionale ledende universiteter og forskningsmiljøer innen sine fagfelt. I 2023 etablerte NGI Perth et moderne geoteknisk laboratorium. Laboratoriet ble ferdigstilt i slutten av året, klart for kommersiell drift.

Markedsituasjon og ordreservert

Markedssituasjonen og ordreserven ved inngangen til 2024 er som foregående år svært god. I henhold til NGIs strategi NGI25 forventer vi økt søknadsaktivitet og videre økt omsetning inn mot Forskningsrådet og særlig EUs rammeprogram Horisont Europa.

NGI forventer at aktivitet inn mot områdene relatert til samferdselsutbygging, klima og miljø, naturfare og havvind vil vokse videre. Særlig aktivitet knyttet til internasjonal havvind har høy etterspørsel. NGI styrer strategisk mot en reduksjon av aktivitetene innen olje og gass.

Satsning på digitalisering og ny teknologi

NGI investerer tungt i digitalisering og ny teknologi. NGI Digital er NGIs avdeling for digitalisering og digital innovasjon. Der utvikler NGI nye digitale løsninger internt, ut mot kunder og oppdragsgivere og gjennom forskningsprosjekter. I 2023 har NGI Digital vokst videre i form av økt aktivitet, inkludert kommersialisering av produkter og tjenester, og ved ytterligere faste ansettelse.

I 2023 har vi blant annet videreutviklet Field Manager som er en dataplattform for å organisere data om grunnforhold (geodata) og gjøre denne tilgjengelig og nyttig. Gjennom året har vi lansert FieldManager i det norske markedet som en SaaS (Software as a Service). Ved å kommersialisere denne løsningen bidrar NGI til digital transformasjon av hele det geofaglige miljøet i Norge.

Campus Ullevål

NGI har inngått et partnerskap med eiendomsutvikler Aspelin Ramm om utviklingen av Campus Ullevål. Aspelin Ramm og Stiftelsen NGI eier 50 prosent hver av Campus Ullevål AS. Bygget blir en forskningsnode for klima, energi, miljø og ingeniørrelaterte geofag med ca. 1500 arbeidsplasser i Sognsveien 72.

Byggeprosjektet blir et av de første som ferdigstilles i Oslo Science City, hovedstadens nye innovasjonsdistrikt. I byggeperioden holder NGI Oslo til i midlertidige lokaler i Sandakerveien 140 i Nydalen. Det er forventet at NGI flytter inn i Campus Ullevål i midten av 2026 og vil da være leietager av ca. 25 % av bygningsvolumet.

Årsregnskap og økonomi

NGI gruppen (Stiftelsen NGI , NGI Houston, NGI Perth og Campus Ullevål)

Brutto driftsinntekter for NGI-gruppen i 2023 utgjorde 851 mill. Kr, en økning på 86 mill. Kr (11 %) i forhold til 2022. Hovedårsaken til økningen i driftsinntekter er økt oppdragsmengde med påfølgende økt prosjektgrad og en økning i antall ansatte, særlig innenfor områdene Geomiljø, Naturfare og Geodata og teknologi.

Årsresultatet for NGI Gruppen endte på -21.5 mill. Kr. Årsaken til det negative resultat etter skatt er negativ resultateffekt for Campus Ullevål AS grunnet nedskrivninger i selskapet.

NGI-gruppen har en meget god soliditet med en egenkapitalandel på 59 % og 296 mill. Kr i bankbeholdning ved utgangen av året sammenlignet med 368 mill. Kr ved årets begynnelse. Nedgangen i bankbeholdning skyldes hovedsakelig investeringer i Campus Ullevål AS og investering i varige driftsmidler.

Stiftelsen NGI

Brutto driftsinntekter i 2023 for Stiftelsen NGI utgjorde 754 mill. Kr., en økning på 75 mill. Kr (11 %). Driftsresultat før skatt ble på 13,9 mill. Kr. Sammenlignet med fjorårets driftsresultat på 15,3 mill. Kr, er det en forbedring på 29,2 mill. Kr.

Årsresultatet for Stiftelsen NGI ble -68,0 mill. Kr. Årsaken til det negative resultat etter skatt, er nedskrivninger av aksjene i Campus Ullevål AS med 87 mill. Kr.

Statlig grunnbevilgning

I 2023 var grunnbevilgningen fra Nærings- og fiskeridepartementet via Forskningsrådet til Stiftelsen NGI på 53,7 mill. Kr. Dette utgjorde 7 prosent av brutto driftsinntekter.

I tillegg mottok NGI 4 mill. Kr for å utøve sitt nasjonale ansvar innenfor snøskredforskning. Disse midlene er bevilget fra Olje- og energidepartementet gjennom NVE.

Øvrige inntekter og eksport

Øvrige driftsinntekter kommer fra bidrags- og oppdragsforskning, forskningsbasert rådgivning og felt-, laboratorie- og instrumenteringstjenester, samt digitale tjenester, for privat næringsliv, det offentlige og utlandet. Internasjonale inntekter, som inkluderer bidragsforskning under EUs rammeprogrammer, representerer 37 % av Stiftelsen NGIs omsetning.

Høy innsats fra de ansatte og mange aktive prosjekter i den delen av NGI som faller inn under økonomisk aktivitet, førte til at NGI for regnskapsåret 2023 kunne beregne en overskuddsdeling som kommer alle ansatte til gode. Overskuddsdelingen inngår som en del av NGIs lønnskostnader.

Forutsetningen for fortsatt drift er til stede og årsregnskapet for 2023 er satt opp under denne forutsetningen. Styret mener at regnskapet gir et rettviseende bilde av selskapets resultat og balanse ved årsskiftet.

Forsikring for styrets medlemmer og daglig leder

For styremedlemmer, ledelse, ansatte i ledende posisjoner er det tegnet ansvarsforsikring med en forsikringsdekning på 50 millioner kroner.

Sentrale oppgaver i 2023

NGIs hovedstrategi for 2022-2025, NGI25, vektlegger NGIs rolle som samarbeidspartner og tydelig brobygger mellom anvendt forskning, næringslivet og det offentlige. De strategiske fokusområdene for denne strategiperioden er:

- **Forskning og rådgivning for samfunnssikkerhet og det grønne skiftet**
NGI skal bidra med geoteknisk og geofaglig kompetanse særlig rettet mot klima, energi, miljø og samfunnssikkerhet. Naturbaserte løsninger, klimatilpasning, kvikkleire og havvind er utvalgte innsatsområder.
- **Digitalisering og muliggjørende teknologier**
NGI skal ta en ledende rolle innenfor digitalisering av geobransjen og gjøre løsningene våre tilgjengelige for hele bransjen.
- **En arena for kunnskapsutvikling, samspill og deling**
Samspill og deling bidrar til idéer, utvikling av faget og løsninger på komplekse utfordringer. Vi skal inngå strategiske eksterne samarbeid og være brobygger mellom anvendt forskning, næringslivet og det offentlige.

Publikasjoner og publiseringspoeng

2023 var et godt år for publisering av NGIs forskningsresultater i vitenskapelige tidsskrifter og bøker. Av totalt ca. 220 publiserte forskningsartikler gir over 180 artikler uttelling i Norsk Vitenskapelig Indeks (NVI).

Rundt 1/5 av artiklene ble publisert i vitenskapelige tidsskrifter som er rangert som de høyeste innen sitt fagfelt, dvs. nivå 2 i det norske tellekantsystemet. NGIs vitenskapelige publisering rapporteres i den nasjonale forskningsbasen Cristin 12. april 2024.

Styrking av forskningsstøtten ved NGI

I 2022 styrket NGI forskningsinnsatsen med å ansette en sentral leder for forskningsstøtte. I 2023 ble denne funksjonen ytterligere forsterket med to personer med kompetanse om forskningssystemet, søknadsutvikling og –prosedyrer i Forskningsrådet og EUs forskningsprogram Horisont Europa. En av disse skal blant annet bistå med administrative støttefunksjoner i store forskningsprosjekter med flere deltakere, hvor NGI er koordinator.

Gruppen for forskningsstøtte samarbeider nært med andre stabsområder og de utvalgte forskningsrådgiverne i hvert av de fire markedsområdene. Dette bidrar til å bedre effektiviteten og kvaliteten på søknadene, og øke deltakelsen i forsknings- og utviklingsprosjekter gjennom EU og Forskningsrådet.

Eksempler på forskningsprosjekter

DINAMINE og MINEYE

er to nye FoU-prosjekter (Innovation actions) finansiert via Horisont Europa, som ledes av NGI. De er begge rettet mot gruvevirksomhet.

- DINAMINE utvikler hvordan innovative løsninger og digital teknologi kan gjøre små og mellomstore gruver mer effektive og bærekraftige.

- MINEYE skal optimalisere gruvedrift gjennom hele verdikjeden, fra letinger til gruvestengning, basert på oppdateringer av jordobservasjonsdata og kunnskap ved bruk av maskinlæring.

ENERGISPUNT på Campus Ullevål

Dette er et fullskala innovasjonsprosjekt som tester en ny løsning for bruk av grunnen og løsmassene i bakken som et bærekraftig og stabilt termisk energilager. Overskuddsenergi, i form av varme og kulde, skal lagres i spunten for senere bruk. Løsningen er tilkjent 50% investeringsstøtte av ENOVA innenfor programmet Fullskala innovativ energi- og klimateknologi.

GOAL

er et forskningsprosjekt for å transformere teknologier for jordstabilisering ved å bruke de nyeste instrumenterings- og overvåkingsteknikkene, automatiserte datadrevne designløsninger og mer bærekraftige materialer.

VOW – Valorisation of Organic Waste

er et BIA-Bærekraft-prosjekt finansiert av Forskningsrådet som ble avsluttet i 2023. Arbeidet var sentrert rundt såkalt pyrolyse, forbrenning uten oksygen. Dette danner "konstruert trekull" av det biologiske avfallet, kalt biokull. Erlend Sørmo tok sin doktorgrad i forbindelse med dette prosjektet.

SENSE - sikker CO₂-lagring gjennom overvåking

ble fullført i 2023, og har studert pålitelig, kostnadseffektiv overvåking av CO₂-lagring ved å detektere deformasjon i jordoverflaten og kombinere dette med geomekanisk modellering. Dette gir informasjon om trykkfordeling og hydraulisk oppførsel til lagringssteder.

TAILWIND

NGI er koordinator for de 12 partnerne i dette EU-finansierte forskningsprosjektet som fikk tilslag i 2023. Fokuset er bærekraftige løsninger i utformingen av neste generasjons flytende havvindparker. Temaet for arbeidet vil være avansert teknologi og fremskritt innen forankrings- og flyteteknologier for flytende vindturbiner.

Snøskredforskning

NGI mottok i 2023 4 mill. Kr i offentlige bevilgninger til snøskredforskning. Målet med forskningen er å øke kunnskapen om snøskred for å redusere samfunnets utfordringer og tap av verdier ved denne naturfaren. Vi samarbeider tett med blant andre Meteorologisk institutt og Norges vassdrags- og energidirektorat (NVE), samt skredforskningsinstitusjoner i Sveits og Østerrike. Sentralt i NGIs snøskredforskning er den instrumenterte skredbanen Ryggfonn hvor man kan utløse snøskred, og den tiliggende forskningsstasjonen Fonnbu i Strynefjellet.

Eksempler på oppdragsforskning og ekspertrådgivning**Mona og Morgan Offshore Wind Farms**

Ett av de mest arbeidsintensive prosjektene i 2023 var i tilknytning til de planlagte vindturbinparkene Mona og Morgan i britisk sektor av Irskesjøen, utenfor kysten av Liverpool. NGI har utført omfattende laboratorieundersøkelser på opptatte jordprøver fra disse feltene, og utarbeidet integrert modellering av grunnforholdene basert på tilgjengelige data fra de omfattende grunnundersøkelsene i området.

Design av forankring - Scarborough FPU.

På oppdrag fra McDermott i Australia utførte NGI detaljert geoteknisk design av sugeankrene for forankring av Scarborough Floating Production Unit, som skal behandle naturgassen fra feltet før den transporteres til land.

Seagreen - fundamentinstallasjon for verdens dypeste havvindpark

Enorme bøtter, sugd lydløst ned i havbunnen, holder vindturbinene på Seagreen-feltet på plass på havbunnen utenfor østkysten av Skottland. Sammen med FRAMO hadde NGI oppgaven med å installere bøttefundamentene på de 114 understellene til turbinene.

Ledelse av ekspertgruppen etter leirskredet på Hennset

NGIs administrerende direktør var leder av ekspertgruppen som undersøkte skredet som gikk 2. september 2022 på Hennset i Heim. Rapporten ga tydelig tilbakemelding til Vegvesenet og entreprenør om at manglende planlegging, risikovurdering og oppfølging av byggingen av E39 bidro til skredet. Ekspertgruppen anbefaler flere konkrete forbedringspunkter.

Stor innsats under uværet i Nord-Norge i påsken 2023

NGIs skredvarslingstjeneste hadde en travel start på påskeferien i 2023, da det gikk mange snøskred i Tromsregionen. Dette var nok et eksempel på hvor flinke NGI'ere er til å stille opp med ekspertise og gode råd til lokale myndigheter når situasjonen krever det.

Rådgivning for Bane NOR – Moss stasjon

NGI har også i 2023 bidratt med omfattende oppfølging av anleggsarbeid ved nye Moss stasjon, med vurdering av overvåkingen av de mange instrumenterte målepunktene for blant annet poretrykk og deformasjon, og sammenligning med beregnede verdier. I medgått fakturert timevolum er dette det største prosjektet som NGI har registrert i 2023.

Tunneloppdrag for Indian Railways

Etter å ha implementert noen av nøkkelpriinsippene for norsk tunnelteknologi ved et pågående jernbanetunnelprosjekt i Himalaya, tildelte Indian Railways NGI en kontrakt på 2,2 mill. Kr knyttet til "TBM-maskinlæring og prediksjon av squeezing ground".

Field Manager - ny digital plattform for geotekniske grunnundersøkelser.

Field Manager er en ny digital plattform som forbedrer kvalitet, samhandling og effektivitet i arbeidet med geotekniske grunnundersøkelser. Grunnundersøkelser gir viktig informasjon om grunnforhold og reduserer kostnader og risiko i anleggs- og byggeprosjekter. NGI har de siste årene økt sin satsning på digital innovasjon og har utviklet en skyplattform, Field Manager, for å forbedre arbeidet med grunnundersøkelser og tilhørende data.

Opplæring i risikoanalyse av spredning fra forurenset grunn

Mange års arbeid for Miljødirektoratet har munnet ut i opplæring av miljøfagarbeidere. Et kurs i 2023 omhandlet introduksjon og opplæring i veiledning og beregningsverktøy for risiko for menneskers helse og vurdering av spredning fra forurenset jord. Kurset var rettet mot rådgivere innen miljøgeologi/miljøteknikk, byggherrer, entreprenører, saksbehandlere, og prosjektledere i kommuner, hos statsadministrasjonen, fylkeskommunene og Miljødirektoratet.

Kommunikasjon og samfunnskontakt

Det er styrets oppfatning at NGI legger vekt på omdømmebygging og å delta aktivt i samfunnsdebatten for å sikre god forståelse og kunnskap om NGIs samfunnsoppdrag.

Ifølge tall fra medieovervåkingstjenesten Retriever er NGI i 2023 blitt nevnt mer enn 700 ganger i media i Norge.

NGI har hatt 27 egenproduserte innlegg i form av kronikker/debattinnlegg og populærvitenskapelige vitensaker. NGIs to podcastserier "Med blikket mot bakken" og "NGI Technical" ble lansert i 2022. Ved utgangen av 2023 var det publisert 10 podcaster i serien Med blikket mot bakken og tre i NGI Technical.

Hjemmesiden, ngi.no, er NGIs primære kanal for ekstern informasjon om vårt virke, og har ca. 14000 månedlige besøk. NGI har en tydelig tilstedeværelse på sosiale medier, der LinkedIn er den desidert største kanalen med over 25 000 følgere ved inngangen til 2024.

I 2023 ga NGI følgende offentlige høringsinnspill:

- Deep Sea Mining (27 januar 2023)
- Klimameldingen (august 2023)
- Høring NOU 2023:17 Nå er det alvor – Totalberedskapskommisjonen (oktober 2023)
- Stortingsmelding om flom og skred (november 2023)

I tråd med NGI25 om å være en arena for kunnskapsutvikling, samspill og deling var NGI vert og arrangør av flere fagseminarer i 2023:

- **CO2-H2 seminar** - Underground Storage of CO2 and H2 - Synergies and Opportunities. 20-21 November 2023 at MEET Ullevål, Oslo
- To arrangementer på **Arendalsuka** med mer enn 200 deltakere
 - Hvorfor har vi ikke et finn.no for å gjenbruke masser fra byggeplasser?
 - Hvordan unngå "grunnforholdfella" i bygge- og anleggsprosjekter?
- **GEOLAB Networking Event 2023**. NGI er deltaker i det EU H2020-finansierte konsortiet GEOLAB som arrangerer årlige nettverksarrangementer. I år er NGI vertskap for nettverksarrangementet på Radisson Blu i Nydalen 29. november.

- **Frokostseminar: CO2-lagring** er trygt og avgjørende for å nå klimamålene, fredag 22. september 2023, Litteraturhuset i Oslo. For de som ønsker å vite mer om CO2 lagring og hvorfor CO2 fangst og lagring er avgjørende for at vi skal nå FN's bærekraftsmål.
- **ZeroPM** (EU-finansiert FoU-prosjekt) **workshop** i Gøteborg - 7. og 8. februar 2023. Hvordan redusere risiko og finne løsninger for å forhindre kjemisk forurensning forårsaket av persistente og mobile stoffer.
- **JTC1 Workshop** om innvirkning av globale endringer på skredfare og -risiko. Oslo, 7–10 juni 2023.
- **Towards Safer Tailings Dams Workshop**, Oslo 12-14th September 2023
- **Fonnbu 50 år**-seminar, august 2023
- **Kvikkleireworkshop** for kommuner (samarbeid med OsloMet) oktober 2023

Arbeidsmiljø og personalforhold

Personale

Ved årets utgang var det 403 fast ansatte i NGI-gruppen. Av disse er 348 ansatt i NGI i Norge, hvorav over 89 prosent har universitets- eller høgskoleutdanning.

NGI har siden 2004 bidratt til finansiering av doktorgradsutdanning for faste ansatte. I 2023 hel- eller delfinansierte NGI til sammen 12 PhD-kandidater. I NGI Norge er andelen av fast ansatte med doktorgrad 31 %.

Likestilling og mangfold

NGI tilrettelegger for kontinuerlig kompetanseutvikling og muligheter for faglig og personlig utvikling, uavhengig av kjønn, etnisk bakgrunn, politisk oppfatning, seksuell orientering eller religion.

Rekrutteringer og forfremmelser skal være basert på kvalifikasjons- og kompetansekrav. NGI arbeider målrettet for likestilling og kjønnsbalanse. Kjønnsbalanse anses som oppnådd når andelen kvinner og menn begge er minst 40 prosent.

Rekrutterings- og personalpolitikken skal sikre like muligheter og rettigheter. NGI tilrettelegger for nedsatt funksjonsevne ved behov. Enhver form for diskriminering strider mot selskapets verdigrunnlag. Vårt likestillingsarbeid er forankret i NGIs verdier og våre etiske retningslinjer.

NGI har i samarbeid med tillitsvalgte kartlagt og drøftet likestilling og diskriminering som grunnlag for aktivitets- og redegjørelsesplikten.

32 % av de som er fast ansatt i NGI-gruppen er kvinner (130 av 403). 14 av 33 mellomledere er kvinner og det er to kvinner blant de syv som utgjør ledergruppen. Blant NGI-styrets ni medlemmer er det fire kvinner.

Av de faste ansatte er 31 prosent av ikke-norsk opprinnelse, fordelt på 39 land.

NGI mottok rundt åtte gjesteforskere og seks postdoktor-stipendiater fra utlandet i 2023.

Bærekraft, helse og sikkerhet

NGI bidrar til en kunnskapsbasert bærekraftig utvikling av samfunnet. Dette gjør vi blant annet gjennom prosjektaktivitet, standardiseringsarbeid, formidlingsarbeid, samarbeid med- og undervisningsstillinger ved universiteter og gjennom bistand og rådgivning til myndighetene.

NGIs etiske retningslinjer (NGI's Code of Conduct) godkjennes årlig av NGIs styre. Retningslinjene omfatter forretningsadferd, arbeidsmiljø og personlig adferd og varsling av kritikkverdige forhold. Det ble ikke gjort vesentlige endringer i 2023. NGI følger generelle forskningsetiske retningslinjer og spesifikke forskningsetiske retningslinjer for naturvitenskap og teknologi til de nasjonale forskningsetiske komiteene.

I 2023 ble det ikke registrert noen varslingssaker i NGI.

NGI setter strenge krav til at leverandører etterlever regler og krav til HMS, etikk, ytre miljø og sosiale forhold. Dette inkluderer også konsernets krav til etisk og bærekraftig adferd.

NGI har vedtatt nye etiske retningslinjer for leverandører. De etiske retningslinjene er basert på internasjonale rammeverk og konvensjoner for menneskerettigheter og arbeidstakerrettigheter, herunder FNs Verdenserklæring om menneskerettigheter, Den europeiske menneskerettskonvensjon, ILOs kjernekonvensjoner og FNs veiledende prinsipper for næringsliv. Gjennom disse forplikter NGIs leverandører seg til å respektere menneskerettigheter og arbeidstakerrettigheter nedfelt i internasjonale konvensjoner og lokal lovning i land som leverandøren opererer i, i tråd med åpenhetsloven.

NGI har kartlagt hvordan virksomheten etterlever Åpenhetsloven. Kartleggingen avdekket gap mellom dagens praksis og kravene i åpenhetsloven. Det er derfor utarbeidet en handlingsplan som er under implementering for hvordan NGI skal møte kravene i loven.

I 2023 gjorde NGI en første kartlegging av risikoområdene for grunnleggende menneskerettigheter og anstendige arbeidsforhold i egen virksomhet og hos våre underleverandører og forretningspartnere og gjennomførte leverandørrevisjon. NGI er i ferd med å oppdatere våre rutiner for risikovurderinger og oppfølging av våre samarbeidspartnere i henhold til Åpenhetslovens krav til aktsomhetsvurderinger.

I våre rutiner for risikostyring inngår det risikovurderinger av potensielle negative konsekvenser for grunnleggende menneskerettigheter og anstendige arbeidsforhold. NGI har identifisert risikoer knyttet til systematisk helse og sikkerhetsarbeid, sykefraværet og oppfølging av overtidsarbeidet. Det er iverksatt en handlingsplan for å adressere disse risikoene og forbedre våre systemer.

NGI arbeider systematisk med å forbedre arbeidsforholdene for å unngå arbeidsulykker, arbeidsrelaterte sykdommer og sykefravær på grunn av fysiske og psykososiale risikofaktorer i arbeidsmiljøet. Det blir utført en arbeidsmiljøundersøkelse annet hvert år som viser at NGI har et godt og tilfredsstillende arbeidsmiljø. Resultatene er presentert for alle ansatte og det arbeides med tiltak og handlingsplaner på avdelingsnivå.

I 2023 var det totale sykefraværet i Norge på 4,7 %. Sykefraværet var dermed noe høyere enn målgrensen på 3,5 prosent og også høyere enn sykefraværet i 2022 som var på 3,8 prosent. Skader i virksomheten følges opp gjennom måleparametere, blant annet gjennom H2-verdien (TRIR) som viser antall skader som har medført fravær, pluss skader som trenger medisinsk behandling uten at det har medført fravær påfølgende dag.



H2-verdien (TRIR) for egne ansatte var 15.1 i 2023. De bakenforliggende årsakene til at H- verdien har steget vesentlig siden de forrige år er sammensatte, og vanskelig å peke ut en særskill årsak. Flere av skadene kunne enkelt ha vært unngått, og NGI vil jobbe mer systematisk med å få ut informasjon til medarbeiderne med tanke på sikker arbeidsmetode.

Det systematiske arbeidet med å forebygge skader i drift og prosjekter vil fortsette i 2024. Det vil være et sterkt søkelys på å redusere forekomsten av personskader. Det ble i 2023 gjennomført en HMS-revisjon av eksternt firma etter NGIs ønske som har resultert i en HMS-handlingsplan. Tiltak i HMS handlingsplan for å forbedre HMS-arbeidet i NGI har blitt iverksatt i 2023 og vil fortsette å bli iverksatt i 2024. HMS-opplæring av medarbeidere og ledere står sentralt i 2024.

NGI implementerte nytt avvikssystem i 2023 for å sikre bedre kildedata og styrke oppfølgingen av uønskede hendelser for bedre å kunne forebygge skader. Dette har resultert i over en dobling av innrapporterte HMS hendelser og observasjoner. Dette er veldig positivt da flere rapporterte hendelser og observasjoner gir større grunnlag for å jobbe proaktivt istedenfor reaktivt.

NGI prioriterer vern av liv, helse og det ytre miljøet i alle deler av virksomheten og har som mål å ha null skader. Det er styrets oppfatning at NGI har et godt arbeidsmiljø og arbeider bevisst for å ta vare på dette. Verne- og miljøarbeidet utføres etter arbeidsmiljølovens forutsetninger.

Vårt ledelsessystem for miljø er sertifisert i henhold til ISO 14001:2015 for forskning og utvikling, rådgivning og tjenester innen geofagene. Vi arbeider systematisk og målrettet for å eliminere negativ påvirkning av det ytre miljøet som følge av vår virksomhet. Vi tar aktive valg for å oppfylle miljøforpliktelser og vise ansvar for omgivelsene og miljøet. Vi forplikter oss til å identifisere, kartlegge og følge opp miljøaspekter relatert til virksomhetens egne aktiviteter og i våre prosjekter.

NGI er sertifisert i henhold til ISO 9001:2015 for forskning, utvikling og rådgivning innen geofagene. Vi arbeider med å kontinuerlig forbedre kvalitet, sikkerhet og miljøstyring.

NGIs løsmasselaboratorium har akkrediteringsdokument test 118 og utfører akkrediterte analyser innen akkrediteringsomfanget P9901 - Geoteknisk prøving.

Takk til alle medarbeidere

Styret retter en stor takk til ledelsen og medarbeiderne i NGI for innsatsen som er lagt ned og for resultatene som er oppnådd.

Medarbeiderne i NGI er vår viktigste ressurs. Deres kunnskap, motivasjon og entusiasme er helt grunnleggende for NGI-konsernets videre utvikling. Vi ser fram til det videre arbeidet.



NGI

Offisielt regnskap

NGIs regnskap for år 2023 er som følger:

Resultatregnskap

Balanse pr. 31. desember – eiendeler, egenkapital og gjeld

Kontantstrømsanalyse

Noter til årsregnskapet for 2023



Admincontrol

List of Signatures Page 1/1

4-24 NGI regnskap 2023.pdf

Name	Method	Signed at
Nygaard, Kari	BANKID	2024-03-22 18:22 GMT+01
Skjelle, Svein Hov	BANKID	2024-03-22 16:29 GMT+01
SKURTVEIT, ELIN	BANKID	2024-03-22 13:34 GMT+01
Tørstad, Elisabeth Heggelund	BANKID	2024-03-22 12:59 GMT+01
Heyerdahl, Håkon	BANKID_MOBILE	2024-03-22 12:29 GMT+01
SKARET, MONA	BANKID	2024-03-24 10:40 GMT+01
Frauenfelder, Käab Regula	BANKID	2024-03-23 16:24 GMT+01
Krogh, Christen	BANKID	2024-03-23 14:50 GMT+01
Børset, Ivar Arne	BANKID	2024-03-23 08:13 GMT+01



This file is sealed with a digital signature. The seal is a guarantee for the authenticity of the document.

External reference: 335146D37FF544DEB0F57134031AFB96



NGI

Offisielt regnskap

NGIs regnskap for år 2023 er som følger:

Resultatregnskap
Balanse pr. 31. desember – eiendeler, egenkapital og gjeld
Kontantstrømsanalyse
Noter til årsregnskapet for 2023



This file is sealed with a digital signature.
The seal is a guarantee for the authenticity
of the document.

Document ID:
335146D37FF544DEB0F57134031AFB96



Resultatregnskap 2023

Resultatregnskap
Tall i 1000 kr

MORSELSKAP				KONSERN	
2023	2022		NOTE	2023	2022
DRIFTSINTEKTER OG DRIFTSKOSTNADER					
745 422	666 629	Eksterne prosjektinntekter	1,2	842 058	750 967
8 501	11 792	Annen driftsinntekt		8 568	13 470
753 923	678 421	Sum brutto driftsinntekter		850 626	764 436
107 957	100 521	Direkte prosjektkostnader		107 956	107 401
645 966	577 900	Sum netto driftsinntekter		742 670	657 036
463 296	411 293	Lønnskostnader	3,4	530 938	464 793
21 809	18 631	Avskrivning på varige driftsmidler	5	25 238	21 782
146 944	163 286	Annen driftskostnad		164 126	177 059
632 049	593 209	Sum driftskostnader		720 302	663 634
13 917	-15 310	Driftsresultat		22 368	-6 599
FINANSINTEKTER OG FINANSKOSTNADER					
1 872	-	Renteinntekter fra foretak i samme konsern		-	-
10 540	4 425	Renteinntekter	6	12 310	4 758
7 275	219 159	Andre finansinntekter	6	4 487	202 006
87 960	-	Nedskrivning finansielle anleggsmidler		-	-
420	335	Rentekostnader	6	420	335
9 516	1 447	Andre finanskostnader	6	57 643	1 524
-78 207	221 803	Netto finansresultat		-41 266	204 905
-64 291	206 494	Resultat før skattekostnad		-18 898	198 307
3 760	-1 568	Skattekostnad	7	2 648	226
-68 051	208 061	ÅRSRESULTAT		-21 546	198 080
OVERFØRINGER					
-68 051	208 061	Overført til egenkapital		25 210	215 233
-	-	Overført til fond for vurderingsforskjeller		-46 756	-17 153
-68 051	208 061	Sum disponert		-21 546	198 080

This file is sealed with a digital signature.
The seal is a guarantee for the authenticity
of the document.Document ID:
335146D37FF544DEB0F57134031AFB96

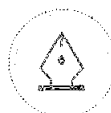


NGI

Balanse

Balanse
Tall i 1000 kr

MORSELSKAP				KONSERN	
2023	2022		NOTE	2023	2022
		EIENDELER			
		ANLEGGSMIDLER			
		IMMATERIELLE EIENDELER			
28 699	15 743	Andre immaterielle eiendeler	5	29 958	17 223
<u>28 699</u>	<u>15 743</u>	Sum immaterielle eiendeler		<u>29 958</u>	<u>17 223</u>
		VARIGE DRIFTSMIDLER			
20 333	27 286	Tomter, bygninger og annen fast eiendom	5	25 575	28 405
24 604	19 519	Maskiner, anlegg og transportmidler	5	43 380	26 855
5 998	8 503	Driftsløsøre, inventar, vektøy og IKT	5	8 162	10 058
<u>50 935</u>	<u>55 308</u>	Sum varige driftsmidler		<u>77 117</u>	<u>65 316</u>
		FINANSIELLE ANLEGGSMIDLER			
14 719	14 739	Investering i datterselskap	8	-	-
210 029	128 123	Investering i aksjer og andeler	8,9	236 276	113 164
14 675	47 242	Andre langsiktige fordringer	10,1	14 685	47 416
7 000	-	Fordring til selskap i samme konsern	12	-	-
<u>246 423</u>	<u>190 103</u>	Sum finansielle anleggsmidler		<u>250 961</u>	<u>160 580</u>
<u>326 057</u>	<u>261 155</u>	Sum anleggsmidler		<u>358 036</u>	<u>243 119</u>
		OMLØPSMIDLER			
		FORDRINGER			
118 605	94 010	Kundefordringer	10	151 388	114 758
76 855	86 152	Andre kortsiktige fordringer	10	80 373	96 569
<u>195 460</u>	<u>180 162</u>	Sum Fordringer		<u>231 761</u>	<u>211 326</u>
276 073	345 466	Bankinnskudd, kontanter o.l	13	296 321	368 440
<u>471 533</u>	<u>525 628</u>	Sum omløpsmidler		<u>528 082</u>	<u>579 766</u>
<u>797 590</u>	<u>786 783</u>	Sum eiendeler		<u>886 118</u>	<u>822 884</u>

This file is sealed with a digital signature.
The seal is a guarantee for the authenticity
of the document.Document ID:
335146D37FF544DEB0F57134031AFB96



Balanse

Balanse
Tall i 1000 kr

MORSELSKAP				KONSERN	
2023	2022		NOTE	2023	2022
EGENKAPITAL OG GJELD					
EGENKAPITAL					
30 000	30 000	Grunnkapital	14	30 000	30 000
431 594	499 645	Annen egenkapital	14	569 525	542 615
-15 915	-	Annen egenkapital, ikke resultatført	14	-15 916	-
-	-	Fond for vurderingsforskjeller	14	-61 714	-14 958
445 679	529 645	Sum egenkapital		521 895	557 656
GJELD					
AVSETNING FOR FORPLIKTELSE					
12 760	22 421	Utsatt skatt	7	12 760	22 421
12 275	343	Andre avsetning for forpliktelser	4	12 275	343
25 036	22 763	Sum langsiktig gjeld		25 035	22 763
KORTSIKTIG GJELD					
71 457	69 648	Forskudd fra kunder	10	71 457	69 648
47 625	38 788	Leverandørgjeld		47 867	36 107
1 562	-	Betalbar skatt	7	2 995	-
42 661	40 633	Skyldige offentlige avgifter		43 822	40 633
163 571	85 306	Annen kortsiktig gjeld	10	173 047	96 076
326 876	234 375	Sum kortsiktig gjeld		339 188	242 465
351 912	257 138	Sum gjeld		364 223	265 228
797 590	786 783	Sum egenkapital og gjeld		886 118	822 884

Oslo, 20. mars 2024

Styret i STIFTELSEN NORGES GEOTEKNISKE INSTITUTT

Christen Krogh
Styreleder

Elisabeth Heggelund Tørstad
Styremedlem

Svein Hov Skjelle
Styremedlem

Kari Nygaard
Styremedlem

Ivar Arne Børset
Styremedlem

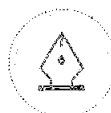
Håkon Heyerdahl
Styremedlem

Regula Frauenfelder
Styremedlem

Magnus Rømoen
Styremedlem

Mona Skaret
Styremedlem

Lars Andresen
Adm. Direktør



This file is sealed with a digital signature.
The seal is a guarantee for the authenticity
of the document.

Document ID:
335146D37FF544DEB0F57134031AFB96



NGI

KONTANTSTRØMOPPSTILLING

Indirekte modell

Tall i 1000 kr

MORSELSKAP			KONSERN	
2023	2022		2023	2022
		Kontantstrøm fra operasjonelle aktiviteter		
-64 291	206 494	Resultat før skattekostnad	-18 898	198 307
3 958	0	Periodens betalte skatt	3 958	0
-352	0	Gevinst/tap ved salg av anleggsmidler	-352	0
88 010	0	Gevinst/tap finansielle anleggsmidler	46 756	0
21 809	18 631	Ordinære avskrivninger	25 238	21 782
-4 750	-4 750	Redusert kostnad, Skattefunn	-4 750	-4 750
13 151	-33 707	Endring i oppdragsprosjekter i arbeid	14 039	-33 707
-24 595	-12 820	Endring i kundefordringer	-36 630	-22 988
10 324	-8 509	Endring i leverandørgjeld	11 762	-12 588
-4 566	-3 761	Endring kostnadsf. pensjon og inn-/utbet. i pensjonsordninger	-4 566	-3 761
1 809	23 169	Endring forskudd oppdragsprosjekter	1 809	23 169
0	-216 093	Poster klassifisert som investerings- og finansaktiviteter	-	-216 093
74 804	-14 680	Endring i andre tidsavgrensningsposter	85 154	15 780
115 311	-46 026	Netto kontantstrøm fra operasjonelle aktiviteter	123 520	-34 869
		Kontantstrømmer fra investeringsaktiviteter		
761	0	Innbetalinger ved salg av varige driftsmidler	761	497
-30 801	-39 543	Utbetalinger ved kjøp av varige driftsmidler	-49 495	-40 728
0	289 054	Innbetalinger ved salg av aksjer og andeler i andre foretak	0	289 054
-139 798	0	Utbetalinger ved kjøp av aksjer og andeler i andre foretak	-139 768	0
0	0	Innbetalinger ved salg av andre investeringer	0	0
0	0	Utbetalinger ved kjøp av andre investeringer	0	0
-169 838	249 511	Netto kontantstrøm fra investeringsaktiviteter	-188 502	248 823
		Kontantstrømmer fra finansieringsaktiviteter		
-569	0	Netto endring langsiktig lån til ansatte (Boligfondet)	-569	0
1 801	19 735	Innbetalinger på langsiktig lån til eksterne	1 801	0
-7 000	0	Utbetalinger av langsiktig konserngjeld	0	0
-9 098	-15 000	Utbetalinger ved depositum og garantier	-9 108	-15 000
-14 866	4 735	Netto kontantstrøm fra finansieringsaktiviteter	-7 876	-15 000
0	0	Effekt av valutakursendringer på kontanter	739	0
-69 393	208 222	Netto endring i kontanter og kontantekvivalenter	-72 119	198 956
345 466	137 246	Beholdning av kontanter og kontantekvivalenter per 01.01	368 440	169 484
276 073	345 466	Beholdning av kontanter og kontantekvivalenter per 31.12	296 321	368 440



STIFTELSEN NORGES GEOTEKNISKE INSTITUTT

Noter til regnskapet for 2022

Regnskapsprinsipper

Årsregnskapet er satt opp i samsvar med regnskapsloven og god regnskapsskikk.

Bruk av estimater

Utarbeidelse av regnskaper i samsvar med regnskapsloven krever bruk av estimater. Videre krever anvendelse av selskaps regnskapsprinsipper at ledelsen må utøve skjønn. Områder som i stor grad inneholder slike skjønsmessige vurderinger, høy grad av kompleksitet, eller områder hvor forutsetninger og estimater er vesentlige for årsregnskapet, er beskrevet i notene.

Aksjer i datterselskap og tilknyttet selskap

Datterselskaper er selskaper der morselskapet har kontroll, og dermed bestemmende innflytelse på enhetens finansielle og operasjonelle strategi, normalt ved å eie mer enn halvparten av den stemmeberettede kapitalen. Investeringer med 20-50 % eie av stemmeberettiget kapital og betydelig innflytelse, defineres som tilknyttede selskaper.

Følgende selskaper inngår i konsernet 31.12.:

<i>Mor- og datterselskaper</i>	<i>Eierandel</i>
Stiftelsen Norges Geoteknisk institutt (morselskap)	
NGI, INC.	100 %
NORWEGIAN GEOTECHNICAL INSTITUTE PTY LTD	100 %
NORWEGIAN GEOTECHNICAL INSTITUTE HOLDINGS PTY LTD	100 %
Norges Geotekniske Institutt AS	100 %
<i>Tilknyttede selskaper</i>	
EMERALD GEOMODELLING AS	23,50 %
Campus Ullevål AS	50 %

Regnskapsprinsipper for aksjer i datterselskaper og tilknyttede selskaper

Kostmetoden brukes som prinsipp for investeringer i datterselskaper og tilknyttede selskaper i selskapsregnskapet. Kostprisen økes når midler tilføres ved kapitalutvidelse. Mottatte utdelinger resultatføres i utgangspunktet som inntekt. Utdelinger som overstiger andel av opptjent egenkapital etter kjøpet føres som reduksjon av anskaffelseskost. Utbytte fra datterselskap regnskapsføres det samme året som datterselskapet avsetter beløpet. Utbytte fra andre selskaper regnskapsføres som finansinntekt når utbyttet er vedtatt.

Konsolideringsprinsipper

Datterselskaper blir konsolidert fra det tidspunkt kontrollen er overført til konsernet (oppkjøpstidspunktet).

I konsernregnskapet erstattes posten aksjer i datterselskap med datterselskapets eiendeler og gjeld. Konsernregnskapet utarbeides som om konsernet var én økonomisk enhet. Transaksjoner, urealisert fortjeneste og mellomværende mellom selskapene i konsernet elimineres.

Kjøpte datterselskaper regnskapsføres i konsernregnskapet basert på morselskapets anskaffelseskost. Anskaffelseskost tilordnes identifiserbare eiendeler og gjeld i datterselskapet, som oppføres i konsernregnskapet til virkelig verdi på oppkjøpstidspunktet.

Omregning av utenlandske datterselskaper skjer ved at balansen omregnes til balansedagens kurs, og at resultatregnskapet omregnes til en gjennomsnittskurs. Eventuelle vesentlige transaksjoner omregnes til transaksjonsdagens kurs. Alle omregningsdifferanser føres direkte mot egenkapitalen.



Salgsinntekter

Inntekter ved salg av varer og tjenester vurderes til virkelig verdi av vederlaget, netto etter fradrag for merverdiavgift, rabatter og andre avslag. Salg av varer resultatføres når en enhet innenfor konsernet har levert sine produkter til kunden og det ikke er uoppfylte forpliktelser som kan påvirke kundens aksept av leveringen.

Tjenester inntektsføres i takt med utførelsen.

Offentlige tilskudd i form av forskningsrådsbevilgninger og lignende inntektsføres etter de grunnleggende prinsipper for inntekts- og kostnadsføring. Det vil si at tilskuddet inntektsføres samtidig med den inntekten den skal øke eller kostnaden det skal redusere.

Klassifisering av balanseposter

Eiendeler bestemt til varig eie eller bruk klassifiseres som anleggsmidler. Eiendeler som er tilknyttet varekretsløpet klassifiseres som omløpsmidler. Fordringer for øvrig klassifiseres som omløpsmidler hvis de skal tilbakebetales innen ett år. For gjeld legges analoge kriterier til grunn. Første års avdrag på langsiktige fordringer og langsiktig gjeld klassifiseres likevel ikke som omløpsmiddel og kortsiktig gjeld.

Anskaffelseskost

Anskaffelseskost for eiendeler omfatter kjøpesummen for eiendelen, med fradrag for bonuser, rabatter og lignende, og med tillegg for kjøpsutgifter (frakt, toll, offentlige avgifter som ikke refunderes og eventuelle andre direkte kjøpsutgifter). Ved kjøp i utenlandsk valuta balanseføres eiendelen til kursen på transaksjonstidspunktet.

Varige driftsmidler

Tomter avskrives ikke. Andre varige driftsmidler balanseføres og avskrives lineært til restverdi over driftsmidlenes forventede utnyttbare levetid. Ved endring i avskrivningsplan fordeles virkningen over gjenværende avskrivningstid ("knekkpunktmetoden"). Vedlikehold av driftsmidler kostnadsføres løpende under driftskostnader. Påkostninger og forbedringer tillegges driftsmidlets kostpris og avskrives i takt med driftsmidlet. Skillet mellom vedlikehold og påkostning/forbedring regnes i forhold til driftsmidlets stand på anskaffelsestidspunktet.

Andre langsiktige aksjeinvesteringer

Kostmetoden brukes som prinsipp for investeringer i andre aksjer og tilknyttet selskap mv. Investeringene blir nedskrevet til virkelig verdi dersom verdifallet ikke er forbigående. Utdelinger regnskapsføres i utgangspunktet som finansinntekt, når utdelingen er vedtatt.

Langsiktige investeringer i fond bokføres til markedsverdien ved årsslutt. Urealiserte gevinster og tap resultatføres som finansinntekt eller finanskostnad i resultatregnskapet.

Nedskrivning av anleggsmidler

Ved indikasjon om at balanseført verdi av et anleggsmiddel er høyere enn virkelig verdi, foretas det nedskrivning forutsatt at verdifallet forventes ikke å være forbigående.

Tidligere nedskrivning reverseres hvis forutsetningene for nedskrivningen ikke lenger er til stede.

Fordringer

Kundefordringer føres opp i balansen etter fradrag for avsetning til forventede tap. Avsetning til tap gjøres på grunnlag av individuell vurdering av fordringene og en tilleggsavsetning som skal dekke øvrige påregnelige tap. Vesentlige økonomiske problemer hos kunden, sannsynligheten for at kunden vil gå konkurs eller gjennomgå økonomisk restrukturering, og utsettelse og mangler ved betalinger anses som indikatorer på at kundefordringer må nedskrives.

Andre fordringer, både omløpsfordringer og anleggsfordringer, føres opp til det laveste av pålydende og virkelig verdi. Virkelig verdi er nåverdien av forventede framtidige innbetalinger. Det foretas likevel ikke neddiskontering når effekten av neddiskontering er uvesentlig for regnskapet. Avsetning til tap vurderes på samme måte som for kundefordringer.



Prosjekter i arbeid

Direkte påløpte kostnader på prosjekter i arbeid bokføres som opptjent, ikke fakturert inntekt etter tradisjon for avsetning til forventet tap. Avsetning til tap gjøres på grunnlag av en individuell vurdering av de enkelte prosjektene.

Forskudd på prosjekter i arbeid føres som kortsiktig gjeld.

Utenlandsk valuta

Fordringer og gjeld i utenlandsk valuta vurderes etter kursen ved regnskapsårets slutt. Løpende transaksjoner i utenlandsk valuta omregnes til kursen på betalingstidspunktet.

Gjeld

Gjeld, med unntak for enkelte avsetninger for forpliktelser, balanseføres til nominelt gjeldsbeløp.

Pensjoner

Selskapet har ulike pensjonsordninger. Pensjonsordningene er finansiert gjennom innbetalinger til forsikringselskap, med unntak av AFP-ordningen. Selskapet har både innskuddsplaner og ytelsesplaner.

Innskuddsplaner

Ved innskuddsplaner betaler selskapet innskudd til et forsikringselskap. Selskapet har ingen ytterligere betalingsforpliktelse etter at innskuddene er betalt. Innskuddene regnskapsføres som lønnskostnad. Eventuelle forskuddsbetalte innskudd balanseføres som eiendel (pensjonsmidler) i den grad innskuddet kan refunderes eller redusere framtidige innbetalinger.

AFP-ordningen er en usikret ytelsesbasert flerforetaksordning. En slik ordning er reelt en ytelsesplan, men behandles regnskapsmessig som en innskuddsplan som følge av at ordningens administrator ikke gir tilstrekkelig informasjon til å beregne forpliktelsen på en pålitelig måte.

Ytelsesplaner

En ytelsesplan er en pensjonsordning som ikke er en innskuddsplan. Typisk er en ytelsesplan en pensjonsordning som definerer en pensjonsutbetaling som en ansatt vil motta ved pensjonering. Pensjonsutbetalingen er normalt avhengig av flere faktorer, som alder, antall år i selskapet og lønn. Den balanseførte forpliktelsen knyttet til ytelsesplaner er nåverdien av de definerte ytelsene på balansedagen minus virkelig verdi av pensjonsmidlene (innbetalte beløp til forsikringselskap), justert for ikke resultatførte estimatavvik og ikke resultatførte kostnader knyttet til tidligere perioders pensjonsopptjening. Pensjonsforpliktelsen beregnes årlig av en uavhengig aktuar ved bruk av en lineær opptjeningsmetode.

Planendringer og estimatavvik som skyldes ny informasjon eller endringer i de aktuarmessige forutsetningene innregnes direkte i egenkapital, netto etter skatt.

Skatt

Skattekostnaden i resultatregnskapet omfatter både periodens betalbare skatt og endring i utsatt skatt. Utsatt skatt beregnes på grunnlag av de midlertidige forskjeller som eksisterer mellom regnskapsmessige og skattemessige verdier, samt eventuelt ligningsmessig underskudd til fremføring ved utgangen av regnskapsåret. Skatteøkende og skattereduserende midlertidige forskjeller som reverserer eller kan reversere i samme periode er utlignet. Oppføring av utsatt skattefordel på netto skattereduserende forskjeller som ikke er utlignet og underskudd til fremføring, begrunnes med antatt fremtidig inntjening. Utsatt skatt og skattefordel som kan balanseføres oppføres netto i balansen.

Kontantstrømoppstilling

Kontantstrømoppstillingen utarbeides etter den indirekte metoden. Kontanter og kontantekvivalenter omfatter kontanter, bankinnskudd og andre kortsiktige likvide plasseringer, som umiddelbart og med uvesentlig kursrisiko kan konverteres til kjente kontantbeløp og med gjenværende løpetid mindre enn tre måneder fra anskaffelsesdato.



STIFTELSEN NORGES GEOTEKNISKE INSTITUTT

Noter til regnskapet for 2022

Endring av regnskapsprinsipper

Selskapet har endret regnskapsprinsipper knyttet til to poster i årsregnskapet:

Langsiktige investeringer i fond har historisk vært bokført til anskaffelseskost justert for utdelinger som er resultatført og re-investert i fondet. For regnskapsåret 2023 har selskapet endret prinsipp slik at disse nå er oppført i årsregnskapet til virkelig verdi. Urealiserte gevinst og eller tap resultatføres under finansposter.

I tillegg har selskapet i 2023 endret prinsipp knyttet til pensjonsforpliktelsen ved at aktuariemessige tap er fullt innregnet i pensjonsforpliktelsen i henhold til IAS19R. Endringer i aktuariemessige gevinst og tap bokføres derfor direkte mot egenkapital netto etter skatt.

Begge prinsippendringer er bokført i 2023 direkte mot egenkapital. Se forøvrig de respektive noter samt egenkapitalnoten for effekt av prinippendringene.

Hendelser etter balansedagen

Selskapet har i 2023 opprettet et heleid datterselskap, Norges Geotekniske Institutt AS.

Med effekt fra 01.01.2024, har selskapet overført den operative delen av virksomheten til datterselskapet til regnskapsmessig og skattemessig kontinuitet. Overføringen er skjedd i form av et kapitalinnskudd på MNOK 70.



STIFTELSEN NORGES GEOTEKNISKE INSTITUTT

Noter til regnskapet for 2023

Note 1 Driftsinntekter

Morselskapet			Konsernet	
2023	2022		2023	2022
745 422	666 629	Salgsinntekter	842 058	750 967
8 501	11 792	Andre driftsinntekter	8 568	13 470
753 923	678 421	Sum	850 626	764 436
2023	2022	Fordeling på virksomhetsområder	2023	2022
238 858	129 373	Olje- og energiselskaper	317 801	189 240
36 062	45 286	Entreprenører	49 348	55 639
110 552	128 306	Rådgivende bedrifter	114 091	137 399
141 892	170 908	Ståttlig virksomhet	141 892	172 818
25 954	20 089	Fylker og kommuner	25 954	22 055
122 732	111 676	Øvrig næringsliv på land	123 667	111 819
53 757	50 334	Norges Forskningsråd - basisbevilgning	53 757	50 334
24 116	22 469	Norges Forskningsråd - andre prosjekter	24 116	25 132
753 923	678 421	Sum	850 626	764 436
2023	2022	Geografisk fordeling	2023	2022
472 891	518 712	Norge	472 891	525 309
281 032	159 709	Andre land	377 735	239 127
753 923	678 421	Sum	850 626	764 436

Note 2 Transaksjoner med nærstående parter

Ytelser til ledende ansatte er omtalt i note 3, og mellomværende med konsernselskaper er omtalt i note 12.

Konsernets transaksjoner med nærstående parter:	Morselskap	Konsern
Salg av varer og tjenester		
Datterselskap	6 171	17 228
Tilknyttet selskap	2 901	2 901
Finansinntekter		
Datterselskap	319	319
Tilknyttet selskap	1 544	1 544

Note 3 Lønnskostnader, antall ansatte, godtgjørelser, lån til ansatte mm.

Morselskapet			Konsernet	
2023	2022	Lønnskostnader	2023	2022
366 660	322 156	Lønninger	421 899	364 871
58 728	48 332	Arbeidsgiveravgift	62 209	51 229
31 037	30 553	Pensjonskostnader	34 266	33 215
6 871	10 252	Andre ytelser	12 564	15 478
463 296	411 293	Sum	530 938	464 793
339	317	Syssele ansatte årsverk i regnskapsåret har vært	393	367

Ytelser til ledende personer	Daglig leder	Styret
Lønn	2 216	-
Pensjonsutgifter	175	-
Annen godtgjørelse	175	1 889

Verken styreleder eller daglig leder har noen bonusavtaler, og de har heller ingen avtaler om godtgjørelse ved opphør av arbeidstforholdet/vervet.

Kostnadsført godtgjørelse til revisor	Morselskap	Konsern
Lovpålagt revisjon	522	522
Andre tjenester utenfor revisjon (inkl. teknisk bistand med årsregnskap)	633	688
Sum	1 154	1 210



STIFTELSEN NORGES GEOTEKNISKE INSTITUTT

Noter til regnskapet for 2023

Note 4 Pensjoner

NGIs pensjonsforpliktelse har en kollektiv pensjonsforsikring som dekker ansatte over 60 år. Øvrige ansatte er dekket av stiftelsens innskudd-pensjonsordning.

Pr. 31.12.2023 var bokført pensjonsforpliktelse MNOK 0,3,- knyttet til servicepensjon for 3 pensjonister, mot MNOK 0,3,- ved årets begynnelse. Netto pensjonsforpliktelsen i ytelsen, for disse 3 pensjonistene viser at nåverdien av de fremtidige pensjonsutbetalinger overstiger nåverdien av de pensjonsmidlene som skal dekke forpliktelsen.

For pensjonsordningen for de over 60 år har selskapet i 2023 endret prinsipp og tatt i bruk IAS19R hvilket innebærer at aktuariemessige gevinst og tap bokføres rett mot egenkapital.

Ansatte i NGI Inc. er dekket gjennom innskuddsbasert pensjonsordning, NGI sparer opp til 5% av de ansattes bidrag.

Ansatte i NGI Perth er dekket gjennom en obligatoriske arbeidsgivers innskudd på 10,5%.

Personer i ordningene	Morselskapet		Konsernet	
	Aktive	Pensjonister	Aktive	Pensjonister
Ytelsesordning (lukket)	2	80	2	80
Innskuddspensjon	379		433	
Tilleggs pensjon		3		3

Resultatregnskap	Morselskapet		Konsernet	
	2023	2022	2023	2022
Nåverdi av årets pensjonsoppløring	344	537	344	537
Rentekostnad av pensjonsforpliktelsen	5 874	3 574	5 874	3 574
Avkastning på pensjonsmidler	-8 865	-5 934	-8 865	-5 934
Resultatførte planavvik/estimatendringer	0	125	0	125
Administrasjonskostnader	1 801	1 801	1 801	1 801
Arbeidsgiveravgift	-119	0	-119	0
Netto pensjonskostnad ytelsesordning	-967	103	-967	103
Kostnader ved AFP-ordning inkl. arbeidsgiveravgift	4 850	5 396	4 850	5 396
Kostnader ved tilleggs pensjonsordning inkl. arb.g. avgift	-	-	0	-
Kostnader ved innskuddsordning inkl. arbeidsgiveravgift	27 154	25 373	30 383	25 373
Sum netto pensjonskostnad	31 037	30 871	34 266	30 871

Balansen	Morselskapet		Konsernet	
	2023	2022	2023	2022
Opplønte pensjonsforpliktelser 31.12.	-201 343	-202 530	-201 343	-202 530
Arbeidsgiveravgift av netto pensjonsforpliktelse/-midler	-1 478	0	-1 478	0
Beregnet brutto pensjonsforpliktelse 31.12.	-202 821	-202 530	-202 821	-202 530
Pensjonsmidler (til markedsverdi) 31.12.	190 546	194 182	190 546	194 182
Ikke resultatførte estimatavvik/planendringer	0	34 035	0	34 035
Netto pensjonsforpliktelse /-midler	-12 275	25 688	-12 275	25 688

Økonomiske forutsetninger	2023	2022	2023	2022
Diskonteringsrente	3,10 %	3,00 %	3,10 %	3,00 %
Forventet lønnsregulering	3,50 %	3,50 %	3,50 %	3,50 %
Forventet G-regulering	3,25 %	3,25 %	3,25 %	3,25 %
Forventet avkastning på pensjonsmidler	4,80 %	4,70 %	4,80 %	4,70 %
Forventet regulering av pensjoner under utbetaling	1,80 %	1,50 %	1,80 %	1,50 %
Levealder-tariff	K2013 BE	K2013 BE	K2013 BE	K2013 BE
Uføre-tariff	IR02	IR02	IR02	IR02



STIFTELSEN NORGES GEOTEKNISKE INSTITUTT

Noter til regnskapet for 2023

Note 5 Varige driftsmidler

Morselskapet

	Immaterielle eiendeler	Bygninger og tomter	Maskiner	Driftsløsøre	Sum
Anskaffelseskost 01.01.	15 743	84 551	91 787	59 889	251 971
Tilgang	14 930	1 732	13 952		30 614
Avgang			613		613
Anskaffelseskost 31.12.	30 673	86 283	105 127	59 889	281 973
Akkumulerte avskrivninger 31.12.	1 974	65 950	80 523	53 891	202 338
Balansført verdi 31.12.	28 699	20 333	24 604	5 998	79 634
Årets avskrivninger	1 974	8 685	8 645	2 505	21 809
Forventet økonomisk levetid	20 %	2,5 %	15-20%	15-50%	
Avskrivningsplan	Lineær	Lineær	Lineær	Lineær	

Konsernet

	Immaterielle eiendeler	Bygninger og tomter	Maskiner	Driftsløsøre	Sum
Anskaffelseskost 01.01.	18 663	85 882	108 168	65 535	278 247
Tilgang	15 285	5 869	27 458	882	49 495
Omregningsdifferanse	109	45	525	200	880
Avgang	-	-	613	-	613
Anskaffelseskost 31.12.	34 057	91 796	135 537	66 618	328 009
Akkumulerte avskrivninger 31.12.	4 057	66 220	91 950	58 280	220 506
Omregningsdifferanse	43	1	208	177	428
Balansført verdi 31.12.	29 958	25 575	43 380	8 162	107 075
Årets avskrivninger	2 617	8 804	11 016	2 801	25 238
Forventet økonomisk levetid	20 %	2,5 %	15-20%	15-50%	
Avskrivningsplan	Lineær	Lineær	Lineær	Lineær	

Note 6 Spesifikasjon av finansinntekter og finanskostnader

Morselskapet			Konsernet	
2023	2022	Finansinntekter	2023	2022
10 540	4 425	Renteinntekter	12 310	4 758
1 872	19	Renteinntekt fra andre konsernselskaper	-	-
7 275	219 141	Andre finansinntekter	4 487	202 006
19 688	223 585	Sum finansinntekter	16 797	206 764

Morselskapet			Konsernet	
2023	2022	Finanskostnader	2023	2022
420	335	Rentekostnader	420	335
-	-	Rentekostnad til andre konsernselskaper	-	-
9 516	1 447	Andre finanskostnader	57 643	1 524
9 936	1 781	Sum finanskostnader	58 063	1 859



STIFTELSEN NORGES GEOTEKNISKE INSTITUTT

Noter til regnskapet for 2023

Note 7 Skatt

Beregning av utsatt skatt/utsatt skattefordel

Morselskapet			Konsernet	
2023	2022		2023	2022
-14 232	-13 093	Midlertidige forskjeller	-14 232	-13 093
-1 300	-4 000	Væge driftsmidler	-1 300	-4 000
92 209	115 261	Fordringer	92 209	115 261
-6 400	-12 000	Gevinst og tapskonto	-6 400	-12 000
-12 275	25 345	Avsetninger	-12 275	25 345
-	-	Pensjonspremie/ -forpliktelse	-	-
58 001	111 514	Underskudd til fremføring	58 001	111 514
0	-9 601	Netto midlertidige forskjeller	0	-9 601
58 001	101 913	Grunnlag for utsatt skatt	58 001	101 913
12 760	22 421	Utsatt skatt	12 760	22 421
-	-	Herav ikke balanseført utsatt skattefordel	-	-
12 760	22 421	Utsatt skatt i balansen	12 760	22 421

Grunnlag for skattekostnad, endring i utsatt skatt og betalbar skatt

Morselskapet			Konsernet	
2023	2022		2023	2022
-64 291	206 494	Grunnlag for betalbar skatt	-18 898	198 307
38 858	-215 334	Resultat før skattekostnad	-2 159	-215 334
-25 633	-8 841	Permanente forskjeller	-21 057	-17 028
53 513	22 479	Grunnlag for skattekostnad på årets resultat	53 513	22 479
27 880	13 638	Gr.lag for bet.bar skatt i res.regnskapet	32 456	5 451
-	-	+/- Mottatt/avgitt konsemsbidrag	-	-
27 880	13 638	Skattepliktig inntekt (grunnlag for betalbar skatt i balansen)	32 456	5 451

Morselskapet			Konsernet	
2023	2022		2023	2022
6 134	3 000	Fordeling av skattekostnaden	7 140	4 794
-74	0	Betalbar skatt	-2 192	0
192	357	Avsatt for lite eller for mye tidligere år	192	357
6 252	3 357	Formueskatt	5 140	5 152
-2 492	-4 925	Sum betalbar skatt	-2 492	-4 925
-	0	Endring i utsatt skatt/skattefordel	-	0
3 760	-1 568	Endring i utsatt skatt/skattefordel som følge av endret skattesats	2 648	226
3 760	-1 568	Skattekostnad	2 648	226
-64 291	206 494	Avstemming av årets skattekostnad	-18 898	198 307
-14 144	45 429	Regnskapsmessig resultat før skattekostnad	-4 158	43 627
3 760	-1 568	Beregnet skatt	2 648	226
17 904	-46 996	Skattekostnad i resultatregnskapet	6 806	-43 401
		Differanse		
17 692	-47 374	Differansen består av følgende:	8 712	-47 373
192	357	Skatt av permanente forskjeller	192	-
20	20	Formueskatt	-2 098	-43 401
17 904	-46 996	Andre forskjeller	6 806	-90 775
		Sum forklart differanse		
6 312	3 357	Betalbar skatt i balansen	7 318	5 152
-4 750	-4 750	Betalbar skatt i skattekostnaden	-4 750	-4 750
		Reduksjon betalbar skatt knyttet til skattefunn	427	1 811
1 562	-1 393	Betalbar skatt i balansen	2 995	2 212



STIFTELSEN NORGES GEOTEKNISKE INSTITUTT

Noter til regnskapet for 2023

Note 8 Datterselskap, tilknyttet selskap og felleskontrollert virksomhet

Morselskapet

Investeringene i datterselskap, tilknyttet selskap og felleskontrollert virksomhet regnskapsføres etter kostmetoden i morselskapets regnskap.

Datter/datterdatter selskap	stemme-	siste år	år (100 %)	verdi
NGI, INC.	100 %	41 130	9 710	38
NORWEGIAN GEOTEC. INS. HOLDINGS PTY LTD	100 %	15 898	-2	14 651
NORWEGIAN GEOTEC. INSTITUTE PTY LTD (DD)	100 %	25 629	881	-
Norges Geotekniske Institutt AS	100 %	24	-	30
Balanseført verdi 31.12.				14 719

Tilknyttet selskap	Forretnings-	Eier-/	Egenkapital	Resultat siste	Balanseført
	kontor	stemme-	siste år	år (100 %)	verdi
		andel	(100 %)	(100 %)	
Campus Ullevål AS	Oslo	50 %	316 600	-92 833	135 000
Emerald Geomodelling AS	Oslo	23,5 %	7 646	1 856	773
Balanseført verdi 31.12.					135 774

NGI solgte 50% av aksjene i Campus Ullevål AS i 2022. Aksjene er regnskapsført etter kostmetoden i 2023 og 2022 i morselskapet.

Campus Ullevål AS er i årets regnskap nedskrevet med M nok 88.

Konsernet

Investeringene i tilknyttet selskap og felleskontrollert virksomhet regnskapsføres etter egenkapitalmetoden

Selskap	Eier-/
	stemme-
	andel
Campus Ullevål AS	50 %
Emerald Geomodelling AS	23,5 %

Merverdianalyse

Campus Ullevål AS modellering AS

Balanseført egenkapital på kjøpstidspunktet	72 960	10
Innbetalt/tilbakebetalt egenkapital i perioden	150 000	763
Henførbart merverdi	-	-
Goodwill	-	-
Anskaffelseskost	222 960	773

Beregning av årets resultatandel

Andel årets resultat	-47 143	387
Avskrivning henførbart merverdi	-	-
Avskrivning goodwill	-	-
Årets resultatandel	-47 143	387

Beregning av balanseført verdi 31.12.

Balanseført verdi 01.01.	55 443	2 569
Årets resultatandel	-47 143	389
Innbetalt/tilbakebetalt egenkapital i perioden	150 000	763
Balanseført verdi 31.12.	158 300	3 721

Note 9 Andre langsiktige aksjer og andeler

Aksjer	Morselskapet	Konsernet
Investering i fond hos Storebrand	73 578	73 578
Aksjer i Kjeller Innovasjon AS	677	677
Balanseført verdi 31.12.	74 255	74 255

Selskapet har foretatt en prinsippending i 2023 knyttet til investeringene i fond. Historisk har disse vært balanseført til anskaffelseskost justert for utdelinger som er re-investert i fondene. Fra og med 2023, balanseføres fondene til markedsverdi og urealiserte gevinster og tap er resultatført under finansposter. Effekten av prinsippendingen netto etter skatt er MNOK 17 og er bokført direkte mot annen egenkapital.



STIFTELSEN NORGES GEOTEKNISKE INSTITUTT

Noter til regnskapet for 2023

Note 10 Fordringer og gjeld

Morselskapet		Kundefordringer	Konsernet	
2023	2022		2023	2022
119 905	98 010	Kundefordringer til pålydende	152 688	118 758
-1 300	-4 000	Avsetning til tap på kundefordringer	-1 300	-4 000
118 605	94 010	Kundefordringer i balansen	151 388	114 758

Morselskapet		Oppdrag i arbeid	Konsernet	
2023	2022		2023	2022
58 196	76 947	Oppløst ikke fakturert inntekt	60 828	80 467
-6 400	-12 000	Avsetning for tap for ikke fakturert inntekt	-6 400	-12 000
51 796	64 947	Sum	54 428	68 467

Morselskapet		Andre kortsiktige fordringer	Konsernet	
2023	2022		2023	2022
24 712	19 451	Forskuddsbelatte kostnader	25 062	24 687
347	1 754	Andre kortsiktige fordringer	883	3 415
25 059	21 205	Sum	25 945	28 102

Langsiktige fordringer

Morselskapet		Boliglån til ansatte	Konsernet	
2023	2022		2023	2022
7 797	7 029	Boliglån sikret med pant i eiendom	7 797	7 029
1 480	1 680	Boliglån ikke sikret	1 480	1 680
9 277	8 709	Sum	9 277	8 709

2023		2022		2023		2022	
0	25 688	Overfinansiering ytelsespensjon	0	25 688			
5 398	12 846	Andre langsiktige fordringer	5 408	13 020			
5 398	38 533	Sum	5 408	38 707			

2023		2022		2023		2022	
12 275	343	Pensjonsforpliktelse	12 275	343			
12 275	343	Sum	12 275	343			

Kortsiktig gjeld

Morselskapet		Annen kortsiktig gjeld	Konsernet	
2023	2022		2023	2022
71 457	69 648	Forskudd fra kunder	71 457	69 648
163 571	85 306	Annen kortsiktig gjeld	173 047	96 076
235 028	154 954	Sum	244 504	165 725

Note 11 Garantier

Selskapet opprettet kassekreditt i 2022 og kundefordringer på 50 MNOK er stilt som sikkerhet.



STIFTELSEN NORGES GEOTEKNISKE INSTITUTT

Noter til regnskapet for 2023

Note 12 Mellomværende med selskap i samme konsern m.v.

Morselskapet	Kundefordringer		Andre fordringer	
	2023	2022	2023	2022
Foretak i samme konsern m.v.	1 567	5 996	0	0
Tilknyttet selskap	200	0	200	12 796
Sum	1 767	5 996	200	12 796

	Langsiktige fordringer		Leverandørgjeld	
	2023	2022	2023	2022
Foretak i samme konsern	7 000	0	7 545	4 107
Tilknyttet selskap	0	0	0	0
Sum	7 000	0	7 545	4 107

Note 13 Bundne bankinnskudd, trekkrettigheter

Morselskapet			Konsernet	
2023	2022	Bundne bankinnskudd	2023	2022
18 283	16 698	Skattetreksmidler	18 283	16 698
Trekkrettigheter				
50 000	50 000	Ubenyttet kassekreditt	50 000	50 000

Note 14 Egenkapital

Morselskapet	Grunnkapital	Annen egenkapital, ikke resultatført	Annen egenkapital	Sum
Egenkapital 01.01.	30 000		499 645	529 645
Aktuarmessig gevinst og tap før direkte mot egenkapital		-32 906		-32 906
Prinsippendring		16 991		16 991
Årets resultat			-68 051	-68 051
Egenkapital 31.12.	30 000	-15 915	431 594	445 679

Selskapet har i 2023 endret prinsipp knyttet til aktuarmessige gevinst og tap på pensjonsforlikelsen. Selskapet benytter IAS19R ved bokføring av pensjoner og aktuarmessige gevinst og tap bokføres direkte mot egenkapital. Total effekt mot egenkapital i 2023 utgjorde et tap på MNOK 32,9 netto etter skatt.

Selskapet har foretatt en prinsippendring i 2023 knyttet til investeringene i fond. Historisk har disse vært balanseført til anskaffelseskost justert for utdelinger som er re-investert i fondene. Fra og med 2023, balanseføres fondene til markedsverdi og urealiserte gevinster og tap er resultatført under finansposter. Effekten av prinsippendringen netto etter skatt er MNOK 17 og er bokført direkte mot annen egenkapital.

Konsernet	Grunnkapital	Annen egenkapital, ikke resultatført	Fond for vurderingsforskjeller	Annen egenkapital	Sum
Egenkapital 01.01.	30 000		-14 958	542 615	557 656
Aktuarmessig gevinst og tap		-15 916			-15 916
Årets resultat			-46 756	25 210	-21 546
Omregningsdifferanse				1 701	1 701
Egenkapital 31.12.	30 000	-15 916	-61 714	569 525	521 895

Morselskapet bokfører i NOK, men datterselskapene bokfører regnskapet i USD og AUD. Omregning av utenlandske datterselskaper skjer ved at balansen omregnes til balansedagens kurs, og at resultatregnskapet omregnes til tertialvise gjennomsnittskurser. Eventuelle vesentlige transaksjoner omregnes til transaksjonsdagens kurs. Alle omregningsdifferanser føres direkte mot egenkapitalen.



Til styret i
Stiftelsen Norges Geotekniske Institutt

UAVHENGIG REVISORS BERETNING

Uttalelse om årsregnskapet

Konklusjon

Vi har revidert Stiftelsen Norges Geoteknisk Institutt sitt årsregnskap som består av:

- selskapsregnskapet, som består av balanse per 31. desember 2023, resultatregnskap og kontantstrømpoppstilling for regnskapsåret avsluttet per denne datoen og noter til årsregnskapet, herunder et sammendrag av viktige regnskapsprinsipper, og
- konsernregnskapet, som består av balanse per 31. desember 2023, resultatregnskap og kontantstrømpoppstilling for regnskapsåret avsluttet per denne datoen og noter til årsregnskapet, herunder et sammendrag av viktige regnskapsprinsipper.

Etter vår mening

- oppfyller årsregnskapet gjeldende lovkrav,
- gir selskapsregnskapet et rettviseende bilde av selskapets finansielle stilling per 31. desember 2023 og av dets resultat og kontantstrømmer for regnskapsåret avsluttet per denne datoen i samsvar med regnskapslovens regler og god regnskapspraksis i Norge, og
- gir konsernregnskapet et rettviseende bilde av konsernets finansielle stilling per 31. desember 2023 og av dets resultater og kontantstrømmer for regnskapsåret avsluttet per denne datoen i samsvar med regnskapslovens regler og god regnskapspraksis i Norge.

Grunnlag for konklusjonen

Vi har gjennomført revisjonen i samsvar med International Standards on Auditing (ISA-ene). Våre oppgaver og plikter i henhold til disse standardene er beskrevet nedenfor under Revisors oppgaver og plikter ved revisjonen av årsregnskapet. Vi er uavhengige av selskapet og konsernet i samsvar med kravene i relevante lover og forskrifter i Norge og International Code of Ethics for Professional Accountants (inkludert internasjonale uavhengighetsstandarder) utstedt av the International Ethics Standards Board for Accountants (IESBA-reglene), og vi har overholdt våre øvrige etiske forpliktelser i samsvar med disse kravene. Innhentet revisjonsbevis er etter vår vurdering tilstrekkelig og hensiktsmessig som grunnlag for vår konklusjon.

Øvrig informasjon

Styret og daglig leder (ledelsen) er ansvarlige for informasjonen i årsberetningen. Vår konklusjon om årsregnskapet ovenfor dekker ikke informasjonen i årsberetningen.

I forbindelse med revisjonen av årsregnskapet er det vår oppgave å lese årsberetningen. Formålet er å vurdere hvorvidt det foreligger vesentlig inkonsistens mellom årsberetningen og årsregnskapet og den kunnskap vi har opparbeidet oss under revisjonen av årsregnskapet, eller hvorvidt informasjon i årsberetningen og annen øvrig informasjon ellers fremstår som vesentlig feil. Vi har plikt til å rapportere dersom årsberetningen eller annen øvrig informasjon fremstår som vesentlig feil. Vi har ingenting å rapportere i så henseende.

Medlem av UHY International, en sammenslutning av uavhengige revisjons- og konsultentselskaper



Dette dokumentet er signert med PAdES-formatet (PDF Advanced Electronic Signatures) av Signicat. Dette sikrer dokumentet og dets vedlegg mot endringer etter signering.



Revisorgruppen

Revisorgruppen
Akershus AS
Postboks 335
N-1411 Kolbotn

Besøksadresse:
Rosenholm Campus
Rosenholmveien 25

Tlf.: +47 66 81 79 00
E-post: akershus@rg.no

Foretaksregisteret
NO 967 604 364 MVA

www.rg.no

Statsautoriserte
revisorer

SIGNICAT



Basert på kunnskapen vi har opparbeidet oss i revisjonen, mener vi at årsberetningen

- er konsistent med årsregnskapet og
- inneholder de opplysninger som skal gis i henhold til gjeldende lovkrav.

Ledelsens ansvar for årsregnskapet

Ledelsen er ansvarlig for å utarbeide årsregnskapet og for at det gir et rettviseende bilde i samsvar med regnskapslovens regler og god regnskapsskikk i Norge. Ledelsen er også ansvarlig for slik intern kontroll som den finner nødvendig for å kunne utarbeide et årsregnskap som ikke inneholder vesentlig feilinformasjon, verken som følge av misligheter eller utilsiktede feil.

Ved utarbeidelsen av årsregnskapet må ledelsen ta standpunkt til selskapets og konsernets evne til fortsatt drift og opplyse om forhold av betydning for fortsatt drift. Forutsetningen om fortsatt drift skal legges til grunn for årsregnskapet så lenge det ikke er sannsynlig at virksomheten vil bli avviklet.

Revisors oppgaver og plikter ved revisjonen av årsregnskapet

Vårt mål er å oppnå betryggende sikkerhet for at årsregnskapet som helhet ikke inneholder vesentlig feilinformasjon, verken som følge av misligheter eller utilsiktede feil, og å avgi en revisjonsberetning som inneholder vår konklusjon. Betryggende sikkerhet er en høy grad av sikkerhet, men ingen garanti for at en revisjon utført i samsvar med ISA-ene, alltid vil avdekke vesentlig feilinformasjon. Feilinformasjon kan oppstå som følge av misligheter eller utilsiktede feil. Feilinformasjon er å anse som vesentlig dersom den enkeltvis eller samlet med rimelighet kan forventes å påvirke økonomiske beslutninger som brukerne foretar på grunnlag av årsregnskapet.

For videre beskrivelse av revisors oppgaver og plikter vises det til <https://www.revisorforeningen.no/revisjonsberetninger>

Uttalelse om øvrige lovmessige krav

Konklusjon om forvaltning

Basert på vår revisjon av årsregnskapet som beskrevet ovenfor, og kontrollhandlinger vi har funnet nødvendig i henhold til internasjonal standard for attestasjonsoppdrag (ISAE) 3000 «Attestasjonsoppdrag som ikke er revisjon eller forenklet revisorkontroll av historisk finansiell informasjon», mener vi at stiftelsen er forvaltet i samsvar med lov, stiftelsens formål og vedtektene for øvrig.

Trollåsen, 20. mars 2024

Revisorgruppen Akershus AS

Håkon Mæland
Statsautorisert revisor



Elektronisk signatur

Signert av

Mæland, Håkon
Norwegian BankID

Dato og tid

(UTC+01:00) Central European Time (Berlin)

03/25/2024 17:18:08

Dette dokumentet er signert med elektronisk signatur. En elektronisk signatur er juridisk forpliktende på samme måte som en håndskrevet signatur på papir. Denne siden er lagt til dokumentet for å vise grunnleggende informasjon om signaturen(e), og på de foregående sidene kan du lese dokumentet som er signert. Vedlagt finnes også en PDF med signatordetaljer, og en XML-fil med innholdet i den elektroniske signaturen(e). Vedleggene kan brukes for å verifisere gyldigheten av dokumentets signatur ved behov.