



ÅRSREGNSKAPET FOR REGNSKAPSÅRET 2022 - GENERELL INFORMASJON

Enheten

Organisasjonsnummer:	986 959 718
Organisasjonsform:	Aksjeselskap
Foretaksnavn:	HYBRID ENERGY AS
Forretningsadresse:	Arnstein Arnebergs vei 28 1366 LYSAKER

Regnskapsår

Årsregnskapets periode:	01.01.2022 - 31.12.2022
-------------------------	-------------------------

Konsern

Morselskap i konsern:	Ja
Konsernregnskap lagt ved:	Nei

Regnskapsregler

Regler for små foretak benyttet:	Ja
Benyttet ved utarbeidelsen av årsregnskapet til selskapet:	Regnskapslovens alminnelige regler

Årsregnskapet fastsatt av kompetent organ

Bekreftet av representant for selskapet:	Bjørn Henry Maarud
Dato for fastsettelse av årsregnskapet:	29.06.2023

Grunnlag for avgivelse

År 2022: Årsregnskapet er elektronisk innlevert
År 2021: Tall er hentet fra elektronisk innlevert årsregnskap fra 2022

Det er ikke krav til at årsregnskapet m.v. som sendes til Regnskapsregisteret er undertegnet. Kontrollen på at dette er utført ligger hos revisor/enhetens øverste organ. Sikkerheten ivaretas ved at innsender har rolle/rettighet for innsending av årsregnskapet via Altinn, og ved at det bekreftes at årsregnskapet er fastsatt av kompetent organ.

Brønnøysundregistrene, 11.07.2023



Resultatregnskap

Beløp i: NOK	Note	2022	2021
RESULTATREGNSKAP			
Inntekter			
Salgsinntekt		10 853 699	10 108 854
Sum inntekter		10 853 699	10 108 854
Kostnader			
Endring i beholdning av egentilvirkede anleggsmidler	2, 3	-1 314 630	-1 089 121
Varekostnad		6 537 682	7 041 742
Lønnskostnad	2, 4	9 503 268	6 793 632
Avskrivning av driftsmidler og immaterielle eiendeler	3	1 973 760	1 864 848
Nedskrivning av varige driftsmidler og immaterielle eiendeler	3		
Annen driftskostnad		4 811 025	4 494 699
Sum kostnader		21 511 105	19 105 800
Driftsresultat		-10 657 405	-8 996 946
Finansinntekter og finanskostnader			
Renteinntekt fra foretak i samme konsern		318 489	7 695
Annen renteinntekt		154	
Annen finansinntekt		3 640	42 112
Sum finansinntekter		322 283	49 807
Rentekostnad til foretak i samme konsern		125 813	722 276
Annen rentekostnad		1 104 696	1 167 960
Annen finanskostnad		15 694	6 965
Sum finanskostnader		1 246 203	1 897 201
Netto finans		-923 920	-1 847 393
Ordinært resultat før skattekostnad		-11 581 325	-10 844 339
Skattekostnad på resultat	5		
Ordinært resultat etter skattekostnad		-11 581 325	-10 844 339
Årsresultat		-11 581 325	-10 844 339
Årsresultat etter minoritetsinteresser		-11 581 325	-10 844 339



Resultatregnskap

Beløp i: NOK	Note	2022	2021
Totalresultat		-11 581 325	-10 844 339
Overføringer og disponeringer			
Udekket tap	6		
Overført fra overkurs	6	-11 581 325	-10 844 339
Sum overføringer og disponeringer		-11 581 325	-10 844 339



Balanse

Beløp i: NOK	Note	2022	2021
BALANSE - EIENDELER			
Anleggsmidler			
Immaterielle eiendeler			
Utvikling	3, 4	10 112 723	10 934 545
Utsatt skattefordel	5		
Sum immaterielle eiendeler		10 112 723	10 934 545
Varige driftsmidler			
Maskiner og anlegg	3		
Skip og flytende installasjoner	3		
Driftsløsøre, inventar o.a. utstyr	3		
Sum varige driftsmidler	12		
Finansielle anleggsmidler			
Investering i datterselskap	7	18 844 019	18 844 019
Lån til foretak i samme konsern	8	6 155 981	6 155 981
Sum finansielle anleggsmidler		25 000 000	25 000 000
Sum anleggsmidler		35 112 723	35 934 545
Omløpsmidler			
Varer			
Sum varer	9		
Fordringer			
Kundefordringer	9	2 108 463	1 288 069
Andre kortsiktige fordringer	4	918 343	214 695
Sum fordringer		3 026 806	1 502 764
Bankinnskudd, kontanter og lignende			
Bankinnskudd, kontanter o.l.	10	405 676	286 515
Sum bankinnskudd, kontanter og lignende		405 676	286 515
Sum omløpsmidler		3 432 481	1 789 279
SUM EIENDELER		38 545 204	37 723 824



Balanse

Beløp i: NOK	Note	2022	2021
BALANSE - EGENKAPITAL OG GJELD			
Egenkapital			
Innskutt egenkapital			
Aksjekapital	6	2 749 604	1 954 872
Overkurs	6	2 415 966	
Annen innskutt egenkapital	6		10 642 040
Sum innskutt egenkapital		5 165 571	12 596 913
Opptjent egenkapital			
Annen egenkapital	13		
Udekket tap	6		
Sum egenkapital		5 165 571	12 596 913
Gjeld			
Langsiktig gjeld			
Utsatt skatt	5		
Annen langsiktig gjeld			
Konvertible lån			800 000
Gjeld til kredittinstitusjoner	9		2 687 500
Øvrig langsiktig gjeld	8	10 317 198	
Sum annen langsiktig gjeld		10 317 198	3 487 500
Sum langsiktig gjeld		10 317 198	3 487 500
Kortsiktig gjeld			
Gjeld til kredittinstitusjoner	9	11 419 601	11 865 038
Leverandørgjeld		2 439 264	663 258
Betalbar skatt	5		
Skyldig offentlige avgifter		1 511 167	624 062
Annen kortsiktig gjeld	8, 11	7 692 403	8 487 053
Sum kortsiktig gjeld		23 062 435	21 639 412
Sum gjeld		33 379 633	25 126 911



Balanse

Beløp i: NOK	Note	2022	2021
SUM EGENKAPITAL OG GJELD		38 545 204	37 723 824
POSTER UTENOM BALANSEN			
Garantistillelser	12		
Pantstillelser	12		



Brønnøysundregistrene

ÅRSREGNSKAP FOR REGNSKAPSÅRET 2022 - GENERELL INFORMASJON

Journalnummer: 2023 557714

Enheten

Organisasjonsnummer: 986 959 718
Organisasjonsform: Aksjeselskap
Foretaksnavn: HYBRID ENERGY AS
Forretningsadresse: Arnstein Arnebergs vei 28
1366 LYSAKER

Regnskapsår

Årsregnskapets periode: 01.01.2022 - 31.12.2022

Konsern

Morselskap i konsern: Ja
Konsernregnskap lagt ved: Nei

Regnskapsregler

Regler for små foretak benyttet: Ja
Benyttet ved utarbeidelsen av
årsregnskapet til selskapet: Regnskapslovens alminnelige regler

Årsregnskapet fastsatt av kompetent organ

Bekreftet av representant for selskapet: Bjørn Henry Maarud
Dato for fastsettelse av årsregnskapet: 29.06.2023

Grunnlag for avgivelse

År 2022: Årsregnskap er elektronisk innlevert.
År 2021: Tall er hentet fra elektronisk innlevert årsregnskap fra 2022.

Det er ikke krav til at årsregnskapet m.v. som sendes til Regnskapsregisteret er undertegnet. Kontrollen på at dette er utført ligger hos revisor/enhetens øverste organ. Sikkerheten ivaretas ved at innsender har rolle/rettighet for innsending av årsregnskapet via Altinn, og ved at det bekreftes at årsregnskapet er fastsatt av kompetent organ.

Brønnøysundregistrene, 08.07.2023



Organisasjonsnr: 986 959 718
HYBRID ENERGY AS

RESULTATREGNSKAP

Beløp i: NOK	Note	2022	2021
RESULTATREGNSKAP			
Inntekter			
Salgsinntekt		10 853 699	10 108 854
Sum inntekter		10 853 699	10 108 854
Kostnader			
Endring i beholdning av egentilvirkede			
anleggsmidler	2, 3	-1 314 630	-1 089 121
Varekostnad		6 537 682	7 041 742
Lønnskostnad	2, 4	9 503 268	6 793 632
Avskrivning av driftsmidler og immaterielle eiendeler			
Nedskrivning av varige driftsmidler og immaterielle eiendeler	3	1 973 760	1 864 848
Annen driftskostnad	3	4 811 025	4 494 699
Sum kostnader		21 511 105	19 105 800
Driftsresultat		-10 657 405	-8 996 946
Finansinntekter og finanskostnader			
Renteinntekt fra foretak i samme konsern			
Annen renteinntekt		318 489	7 695
Annen finansinntekt		154	
Sum finansinntekter		322 283	42 112
Rentekostnad til foretak i samme konsern			
Annen rentekostnad		125 813	722 276
Annen finanskostnad		1 104 696	1 167 960
Sum finanskostnader		1 246 203	1 897 201
Netto finans		-923 920	-1 847 393
Ordinært resultat før skattekostnad			
Skattekostnad på resultat	5	-11 581 325	-10 844 339
Ordinært resultat etter skattekostnad		-11 581 325	-10 844 339
Årsresultat		-11 581 325	-10 844 339
Årsresultat etter minoritetsinteresser			
		-11 581 325	-10 844 339



Totalresultat		-11 581 325	-10 844 339
Overføringer og disponeringer			
Udekket tap	6		
Overført fra overkurs	6	-11 581 325	-10 844 339
Sum overføringer og disponeringer		-11 581 325	-10 844 339



Organisasjonsnr: 986 959 718
HYBRID ENERGY AS

BALANSE

Beløp i: NOK	Note	2022	2021
BALANSE - EIENDELER			
Anleggsmidler			
Immaterielle eiendeler			
Utvikling	3, 4	10 112 723	10 934 545
Utsatt skattefordel	5		
Sum immaterielle eiendeler		10 112 723	10 934 545
Varige driftsmidler			
Maskiner og anlegg	3		
Skip og flytende installasjoner	3		
Driftsløsøre, inventar o. a. utstyr	3		
Sum varige driftsmidler	12		
Finansielle anleggsmidler			
Investering i datterselskap	7	18 844 019	18 844 019
Lån til foretak i samme konsern	8	6 155 981	6 155 981
Sum finansielle anleggsmidler		25 000 000	25 000 000
Sum anleggsmidler		35 112 723	35 934 545
Omløpsmidler			
Varer			
Sum varer	9		
Fordringer			
Kundefordringer	9	2 108 463	1 288 069
Andre kortsiktige fordringer	4	918 343	214 695
Sum fordringer		3 026 806	1 502 764
Bankinnskudd, kontanter og lignende			
Bankinnskudd, kontanter o. l.	10	405 676	286 515
Sum bankinnskudd, kontanter og lignende		405 676	286 515
Sum omløpsmidler		3 432 481	1 789 279
SUM EIENDELER		38 545 204	37 723 824
BALANSE - EGENKAPITAL OG GJELD			



Egenkapital			
Innskutt egenkapital			
Aksjekapital	6	2 749 604	1 954 872
Overkurs	6	2 415 966	
Annen innskutt egenkapital	6		10 642 040
Sum innskutt egenkapital		5 165 571	12 596 913
Opptjent egenkapital			
Annen egenkapital	13		
Udekket tap	6		
Sum egenkapital		5 165 571	12 596 913
Gjeld			
Langsiktig gjeld			
Utsatt skatt	5		
Annen langsiktig gjeld			
Konvertible lån			800 000
Gjeld til kredittinstitusjoner	9		2 687 500
Øvrig langsiktig gjeld	8	10 317 198	
Sum annen langsiktig gjeld		10 317 198	3 487 500
Sum langsiktig gjeld		10 317 198	3 487 500
Kortsiktig gjeld			
Gjeld til kredittinstitusjoner	9	11 419 601	11 865 038
Leverandørgjeld		2 439 264	663 258
Betalbar skatt	5		
Skyldig offentlige avgifter		1 511 167	624 062
Annen kortsiktig gjeld	8, 11	7 692 403	8 487 053
Sum kortsiktig gjeld		23 062 435	21 639 412
Sum gjeld		33 379 633	25 126 911
SUM EGENKAPITAL OG GJELD		38 545 204	37 723 824
POSTER UTENOM BALANSEN			
Garantistillelser	12		
Pantstillelser	12		



Organisasjonsnr: 986 959 718
HYBRID ENERGY AS

NOTEOPPLYSNINGER - SELSKAP - alle poster oppgitt i hele tall

Note
2

Antall årsverk i regnskapsåret
8.00

Sum Beløp

Balanseført verdi 31.12. Varige driftsmidler Immaterielle eiend.

Konsernregnskap

Morselskapet sitt navn

Forretningskontor for morselskapet

Begrunnelse for at datterselskap er utelatt fra konsolideringen

Samlet beløp - tilknyttet selskap Årets Fjorårets

Samlet beløp - foretak i samme konsern Årets Fjorårets

Samlet beløp - foretak i samme konsern Årets Fjorårets

Samlet beløp - felles kontrollert virksomhet Årets Fjorårets

Pantstillelse Beløp

Beholdning av egne aksjer Antall Pålydende Andel av aksjek.



Årsregnskap 2022 Hybrid Energy AS

Resultatregnskap
Balanse
Noter
Revisors beretning

Org.nr.: 986 959 718



Hybrid Energy AS

Resultatregnskap

Driftsinntekter og driftskostnader	Note	2022	2021
Salgsinntekt		10 853 699	10 108 854
Sum driftsinntekter		10 853 699	10 108 854
Varekostnad		6 537 682	7 041 742
Endring beholdning egentilvirkede anleggsmidler	2, 3	-1 314 630	-1 089 121
Lønnskostnad	2, 4	9 503 268	6 793 632
Avskrivning av driftsmidler og immaterielle eiendeler	3	1 973 760	1 864 848
Annen driftskostnad		4 811 025	4 494 699
Sum driftskostnader		21 511 105	19 105 800
Driftsresultat		-10 657 405	-8 996 946
Finansinntekter og finanskostnader			
Renteinntekt fra foretak i samme konsern		318 489	7 695
Annen renteinntekt		154	0
Annen finansinntekt		3 640	42 112
Rentekostnad til foretak i samme konsern		125 813	722 276
Annen rentekostnad		1 104 696	1 167 960
Annen finanskostnad		15 694	6 965
Resultat av finansposter		-923 920	-1 847 393
Resultat før skattekostnad		-11 581 325	-10 844 339
Skattekostnad på resultat	5	0	0
Årsresultat		-11 581 325	-10 844 339
Overføringer			
Overført fra overkurs	6	-11 581 325	-10 844 339
Sum overføringer		-11 581 325	-10 844 339



Hybrid Energy AS

Balanse

Eiendeler	Note	2022	2021
Anleggsmidler			
Immaterielle eiendeler			
Utvikling	3, 4	10 112 723	10 934 545
Sum immaterielle eiendeler		10 112 723	10 934 545
Finansielle anleggsmidler			
Investeringer i datterselskap	7	18 844 019	18 844 019
Lån til foretak i samme konsern	8	6 155 981	6 155 981
Sum finansielle anleggsmidler		25 000 000	25 000 000
Sum anleggsmidler		35 112 723	35 934 545
Omløpsmidler			
Fordringer			
Kundefordringer	9	2 108 463	1 288 069
Andre kortsiktige fordringer	4	918 343	214 695
Sum fordringer		3 026 806	1 502 764
Bankinnskudd, kontanter o.l.	10	405 676	286 515
Sum omløpsmidler		3 432 481	1 789 279
Sum eiendeler		38 545 204	37 723 824



Hybrid Energy AS

Balanse

Egenkapital og gjeld	Note	2022	2021
Innskutt egenkapital			
Aksjekapital	6	2 749 604	1 954 872
Overkurs	6	2 415 966	0
Innskutt, ikke registrert egenkapital	6	0	10 642 040
Sum innskutt egenkapital		5 165 571	12 596 913
Sum egenkapital		5 165 571	12 596 913
Gjeld			
Annen langsiktig gjeld			
Konvertible lån		0	800 000
Gjeld til kredittinstitusjoner	9	0	2 687 500
Øvrig langsiktig gjeld	8	10 317 198	0
Sum annen langsiktig gjeld		10 317 198	3 487 500
Kortsiktig gjeld			
Gjeld til kredittinstitusjoner	9	11 419 601	11 865 038
Leverandørgjeld		2 439 264	663 258
Skyldig offentlige avgifter		1 511 167	624 062
Annen kortsiktig gjeld	8, 11	7 692 403	8 487 053
Sum kortsiktig gjeld		23 062 435	21 639 412
Sum gjeld		33 379 633	25 126 911
Sum egenkapital og gjeld		38 545 204	37 723 824

Lysaker, 22.06.2023
Styret i Hybrid Energy AS

Jennifer Shaw

Jennifer Louise Shaw
Styreleder

Andrea Lucia Vallejo Galarza
Styremedlem

Michelle Meeder

Michelle Meeder
Styremedlem



Note 1 Regnskapsprinsipper

Årsregnskapet er satt opp i samsvar med regnskapsloven og NRS 8 - God regnskapsskikk for små foretak.

Salgsinntekter

Selskapet selger hybride varmepumper og er vurdert som anleggskontrakter iht. NRS 2. Forenklingsreglene i NRS 8 følges ikke.

Arbeid under utførelse knyttet til fastpriskontrakter med lang tilvirkningstid vurderes etter løpende avregningsmetode. Fullføringsgraden beregnes som påløpte kostnader i prosent av forventet totalkostnad. Totalkostnaden revurderes løpende. For prosjekter som antas å gi tap, kostnadsføres hele det beregnede tapet umiddelbart.

Selskapets serviceinntekter inntektsføres løpende og etter hvert som tjenesten leveres.

Skatt

Skattekostnaden i resultatregnskapet omfatter både periodens betalbare skatt og endring i utsatt skatt. Utsatt skatt er beregnet med 22 % på grunnlag av de midlertidige forskjeller som eksisterer mellom regnskapsmessige og skattemessige verdier, samt skattemessig underskudd til fremføring ved utgangen av regnskapsåret. Skatteøkende og skattereduserende midlertidige forskjeller som reverserer eller kan reverseres i samme periode er utlignet og nettoført.

Forenklingsreglene i NRS 8 vedrørende balanseføring av utsatt skattefordel følges ikke. Utsatt skattefordel balanseføres basert på kravet om sannsynliggjøring av utnyttelse av skattereduserende midlertidige forskjeller, herunder fremførbart underskudd.

Klassifisering av balanseposter

Eiendeler bestemt til varig eie eller bruk er klassifisert som anleggsmidler. Eiendeler som er knyttet til varekretsløpet er klassifisert som omløpsmidler. Fordringer klassifiseres som omløpsmidler hvis de skal tilbakebetales i løpet av ett år. For gjeld er analoge kriterier lagt til grunn. Første års avdrag på langsiktig gjeld klassifiseres likevel ikke som kortsiktig gjeld. Omløpsmidler vurderes til laveste verdi av anskaffelseskost og virkelig verdi.

Varige driftsmidler

Varige driftsmidler balanseføres og avskrives lineært over driftsmidlenes forventede levetid dersom de har antatt levetid over 3 år og har en kostpris som overstiger kr 15 000. Vedlikehold av driftsmidler kostnadsføres løpende. Påkostninger eller forbedringer tillegges driftsmidlets kostpris og avskrives i takt med driftsmidlet. Skillet mellom vedlikehold og påkostning/forbedring regnes i forhold til driftsmidlets stand ved kjøp av driftsmidlet. Selskapet følger ikke forenklingsreglene for små foretak når det gjelder skillet mellom vedlikehold og påkostning.

Ved indikasjon på at balanseført verdi av et anleggsmiddel er høyere enn virkelig verdi, foretas det test for verdifall. Testen foretas for det laveste nivå av anleggsmidler som har selvstendige kontantstrømmer. Hvis balanseført verdi er høyere enn både bruksverdi (nåverdi ved fortsatt bruk/eie) og salgsverdi, foretas det nedskrivning til det høyeste av salgsverdi og bruksverdi. Tidligere nedskrivninger reverseres hvis forutsetningene for nedskrivningen ikke lenger er til stede.

Immaterielle eiendeler

Forskning og utvikling er kostnader i forbindelse med videreutvikling av selskapets hybrid varmepumpe med støttesystemer. Det forventes at samlet inntjening fra pågående utvikling vil motsvare de medgåtte samlede utgifter.

Utgifter til forskning og utvikling balanseføres i den grad det kan identifiseres en fremtidig økonomisk fordel knyttet til utvikling av en identifiserbar immateriell eiendel og utgiftene kan måles pålitelig. I motsatt fall kostnadsføres slike utgifter løpende. Balanseført forskning og utvikling avskrives lineært over økonomisk levetid.

Egne kostnader til første gangs patentering, samt kjøp av patenter, balanseføres som immaterielle eiendeler og avskrives over patentenes varighet.

Selskapet kostnadsfører faste tilvirkningskostnader.



Aksjer i datterselskap

Datterselskap vurderes etter kostmetoden. Investeringen er vurdert til anskaffelseskost for aksjene med mindre nedskrivning har vært nødvendig. Ved verdifall vil det foretas nedskrivning til antatt virkelig verdi etter god regnskapsskikk. Nedskrivninger vil reverseres når grunnlaget for nedskrivning ikke lenger er til stede.

Utbytte, konsernbidrag og andre utdelinger fra datterselskap inntektsføres samme år som det er avsatt i givers regnskap. Overstiger utbytte / konsernbidraget andelen av opptjent resultat etter anskaffelsestidspunktet, representerer den overskytende del tilbakebetaling av investert kapital, og utdelingene er fratrukket investeringens verdi i balansen til morselskapet.

Fordringer

Kundefordringer og andre fordringer oppføres til pålydende etter fradrag for avsetning til forventet tap. Avsetning til tap gjøres på grunnlag av en individuell vurdering av de enkelte fordringene. I tillegg gjøres det for øvrige kundefordringer en uspesifisert avsetning for å dekke antatt tap.

Note 2 Lønnskostnader

Lønnskostnader	2022	2021
Lønninger	7 813 613	5 634 368
Arbeidsgiveravgift	1 168 607	848 827
Pensjonskostnader	425 190	280 117
Andre personalkostnader	95 858	30 319
Sum	9 503 268	6 793 632

Kr 1 314 630 av årets lønnskostnader er balanseført som utvikling.

Selskapet har i 2022 sysselsatt 8 årsverk.

Det foreligger ikke lån til selskapets ledelse eller styre.

Note 3 Immaterielle eiendeler

	Utvikling	Sum
Anskaffelseskost 01.01.2022	25 143 251	25 143 251
Årets tilgang	1 314 630	1 314 630
Årets balanseførte verdi av Skattefunn	-162 692	-162 692
Anskaffelseskost 31.12.2022	26 295 189	26 295 189
Akkumulerte av- og nedskrivninger 31.12.2022	16 182 465	16 182 465
Bokført verdi per 31.12.2022	10 112 723	10 112 723
Årets avskrivninger	1 973 760	1 973 760
Forventet økonomisk levetid	10 år	

Selskapet benytter lineære avskrivninger for alle immaterielle eiendeler. Inntektsføring av tidligere års Skattefunn-tilskudd er presentert som en reduksjon av avskrivninger. Årets inntektsføring utgjør kr 332 952.



Note 4 SkatteFUNN

Selskapet har fått godkjent to prosjekter under SkatteFUNN-ordningen. Prosjektene er å anse som eksperimentell utvikling.

SkatteFUNN medfører et fradrag i betalbar skatt på kr 245 950, men da selskapet ikke har betalbar skatt i 2022 fremgår dette som en kortsiktig fordring i balansen.

Et av SkatteFUNN-prosjektene, medberegnet fradrag for 2022 på kr. 162 692, er iht. god regnskapsskikk behandlet som en reduksjon av immaterielle eiendeler i balansen og inntektsføres i takt med avskrivninger av aktiveringer tilknyttet prosjektet.

Det andre SkatteFUNN-prosjektet, medberegnet fradrag for 2022 på kr. 83 258, er presentert som en reduksjon av lønnskostnader.

Tilskuddet er betinget av endelig godkjenning fra ligningsmyndighetene.



Note 5 Skatt

Årets skattekostnad	2022	2021
Resultatført skatt på ordinært resultat:		
Betalbar skatt	0	0
Endring i utsatt skattefordel	0	0
Skattekostnad ordinært resultat	0	0

Skattepliktig inntekt:		
Ordinært resultat før skatt	-11 581 325	-10 844 339
Permanente forskjeller	-234 940	714
Endring i midlertidige forskjeller	-717 766	1 156 035
Skattepliktig inntekt	-12 534 031	-9 687 590

Betalbar skatt i balansen:		
Betalbar skatt på årets resultat	0	0
Sum betalbar skatt i balansen	0	0

Skatteeffekten av midlertidige forskjeller og underskudd til fremføring som har gitt opphav til utsatt skatt og utsatte skattefordeler, spesifisert på typer av midlertidige forskjeller

	2022	2021	Endring
Utvikling	671 491	-207 651	-879 142
Tilvirkningskontrakter	520 941	194 317	-326 624
Varebeholdning	-259 824	-259 824	0
Avsetninger mv	-510 237	-22 237	488 000
Sum	422 371	-295 396	-717 766

Akkumulert fremførbart underskudd	-89 460 938	-79 376 907	10 084 031
Inngår ikke i beregningen av utsatt skatt	89 038 568	79 672 303	-9 366 265
Grunnlag for utsatt skattefordel	0	0	0

Utsatt skattefordel (22 %)	0	0	0
-----------------------------------	----------	----------	----------

Utsatt skattefordel balanseføres ikke grunnet usikkerhet om tidspunkt for fremtidig inntjening. Forenklingsreglene i NRS 8 vedrørende balanseføring av utsatt skattefordel følges ikke.



Note 6 Egenkapital

	Aksjekapital	Overkurs	Ikke registrert kapitalforhøyelse	Sum
Pr. 01.01.2022	1 954 872	0	10 642 040	12 596 913
Kapitalforhøyelse registrert 31.01.2022	729 430	24 270 570	-25 000 000	0
Kapitalforhøyelse registrert 10.02.2022	25 000	475 000		500 000
Kapitalforhøyelse registrert 25.03.2022	30 302	969 681		999 983
Kapitalforhøyelse registrert 21.06.2022	10 000	190 000		200 000
Årets resultat		-11 581 325		-11 581 325
Ettergitt lån fra NIK			2 450 000	2 450 000
Pr. 31.12.2022	2 749 604	14 323 926	-11 907 960	5 165 572

Note 7 Investering i datterselskap

Selskap	Forretningskontor	Eier-/stemmeandel	Årsresultat 2022 pr. 31.12.2022	Egenkapital
Hystorsys AS	Bærum	100 %	-1 012 498	-6 308 404

Det er styrets oppfatning at det foreligger betydelige merverdier utover den bokførte egenkapitalen i datterselskapet. Hystorsys AS besitter en patentert og kostnadseffektiv teknologiløsning rundt komprimering av hydrogen som muliggjør lagring av hydrogen under meget lavt trykk. Teknologien er anvendelig både industrielt og for privat bruk. Med høye energikostnader og stadig økende krav om redusert bruk av fossile brennstoffkilder gir teknologiløsningen til Hystorsys en meget sterk markedsmessig konkurransefordel fremover.

Note 8 Mellomværende med selskap i samme konsern og nærstående parter

	2022	2021
Fordringer		
Langsiktig lån til Hystorsys AS	6 155 981	6 155 981
Kortsiktig lån til Hystorsys AS	231 390	0
Annen kortsiktig fordring på konsern	326 184	7 695
Sum	6 713 555	6 163 676
Gjeld		
Lån fra foretak i samme konsern	10 190 157	0
Annen kortsiktig gjeld konsern	127 041	7 375 095
Annen kortsiktig gjeld nærstående part*	0	71 518
Sum	10 317 198	7 446 613

*Kortsiktig gjeld til selskap i Televenture-systemet.



Note 9 Gjeld og pantstillelser

Gjeld sikret ved pant	2022	2021
Langsiktig gjeld til Innovasjon Norge	0	2 687 500
Kassekreditt	11 419 601	11 865 038
Sum gjeld sikret ved pant	11 419 601	14 552 538

Balansført verdi av eiendeler pantsatt for egen gjeld	2022	2021
Varelager	259 824	259 824
Kundefordringer	2 108 463	1 288 069
Sum balansført verdi	2 368 287	1 547 893

Eiendelene er i tillegg stillet som sikkerhet for	2022	2021
Ubenyttet kassekreditt	3 580 399	134 962

Note 10 Bankinnskudd

Innestående midler på skattetrekkskonto (bundne midler) er kr. 405 676. Tilhørende skyldig skattetrekk utgjør kr. 405 961 per 31.12.

Note 11 Anleggskontrakter

Balansførte verdier vedrørende prosjekter	2022	2021
<i>Inkludert i kundefordringer</i>		
Opptjent, ikke fakturert produksjon	0	207 000
Tilbakeholdte betalinger iht. kontrakt	0	0
<i>Inkludert i kortsiktig gjeld</i>		
Fakturert, ikke utført produksjon (forskudd)	5 290 110	118 000
Resultatposter vedrørende prosjekter		
<i>Resultat på prosjekter under utførelse</i>		
Resultatførte totale inntekter	4 983 620	14 256 727
Kontraktskostnader på balansedagen	4 462 679	14 062 410
Estimert kontraktsfortjeneste	520 941	194 317

Note 12 Garantier

Type garanti	Utløpsdato	31.12.2022	31.12.2021
Forskuddsgaranti	11.04.2023	1 827 300	0
Sum garanti		1 827 300	0



Note 13 Fortsatt drift

I samsvar med regnskapsloven bekreftes det at forutsetningen om fortsatt drift er lagt til grunn ved utarbeidelsen av årsregnskapet for 2022.

Selskapet har en betydelig vekst i sin anbudsmasse. Videre forventes det at standardisering og produktforbedringer vil øke konkurransekraften betraktelig i et marked som er i sterk vekst. Nye regulativer fra myndigheter i Norge og EU for å redusere CO2-utslipp, samt økte energipriser, vil etter styrets vurdering åpne flere muligheter for energigjenvinningsløsninger og selskapets produkter. Selskapet har ny eier fra 10. januar 2023, Johnson Controls Norway AS. Som følge av synergier med ny eier får selskapet tilgang til et større salgsapparat og selskapet blir en del av en solid industriell aktør. Selskapet er fortsatt i en kommersialiseringsfase som medfører at det er risiko for at forventet salg blir forsinket. Dette kan medføre at selskapet vil ha behov for tilførsel av likviditet for å kunne gjøre opp sine forpliktelser etter hvert som de forfaller.

Det er og vil bli satt i verk en rekke tiltak for å oppnå et bedre resultat av selskapets virksomhet. I tillegg har selskapets eier forpliktet seg til å tilføre selskapet tilstrekkelig likviditet ved behov i en periode som minst strekker seg til godkjenning av årsregnskapet for 2023. Som følge av dette mener styret at det ikke foreligger vesentlig usikkerhet om selskapets evne til fortsatt drift.

Note 14 Opplysning om konsern

Selskapet inngår i konsernregnskapet som avlegges av Nordic Technology Group AS, org.nr 926 789 759. Konsernregnskapet er tilgjengelig på www.ntechgroup.no.



Årsregnskap 2022 Hybrid Energy AS

Resultatregnskap
Balanse
Noter
Revisors beretning

Org.nr.: 986 959 718



Hybrid Energy AS

Resultatregnskap

Driftsinntekter og driftskostnader	Note	2022	2021
Salgsinntekt		10 853 699	10 108 854
Sum driftsinntekter		10 853 699	10 108 854
Varekostnad		6 537 682	7 041 742
Endring beholdning egentilvirkede anleggsmidler	2, 3	-1 314 630	-1 089 121
Lønnskostnad	2, 4	9 503 268	6 793 632
Avskrivning av driftsmidler og immaterielle eiendeler	3	1 973 760	1 864 848
Annen driftskostnad		4 811 025	4 494 699
Sum driftskostnader		21 511 105	19 105 800
Driftsresultat		-10 657 405	-8 996 946
Finansinntekter og finanskostnader			
Renteinntekt fra foretak i samme konsern		318 489	7 695
Annen renteinntekt		154	0
Annen finansinntekt		3 640	42 112
Rentekostnad til foretak i samme konsern		125 813	722 276
Annen rentekostnad		1 104 696	1 167 960
Annen finanskostnad		15 694	6 965
Resultat av finansposter		-923 920	-1 847 393
Resultat før skattekostnad		-11 581 325	-10 844 339
Skattekostnad på resultat	5	0	0
Årsresultat		-11 581 325	-10 844 339
Overføringer			
Overført fra overkurs	6	-11 581 325	-10 844 339
Sum overføringer		-11 581 325	-10 844 339



Hybrid Energy AS

Balanse

Eiendeler	Note	2022	2021
Anleggsmidler			
Immaterielle eiendeler			
Utvikling	3, 4	10 112 723	10 934 545
Sum immaterielle eiendeler		10 112 723	10 934 545
Finansielle anleggsmidler			
Investeringer i datterselskap	7	18 844 019	18 844 019
Lån til foretak i samme konsern	8	6 155 981	6 155 981
Sum finansielle anleggsmidler		25 000 000	25 000 000
Sum anleggsmidler		35 112 723	35 934 545
Omløpsmidler			
Fordringer			
Kundefordringer	9	2 108 463	1 288 069
Andre kortsiktige fordringer	4	918 343	214 695
Sum fordringer		3 026 806	1 502 764
Bankinnskudd, kontanter o.l.	10	405 676	286 515
Sum omløpsmidler		3 432 481	1 789 279
Sum eiendeler		38 545 204	37 723 824



Hybrid Energy AS

Balanse

Egenkapital og gjeld	Note	2022	2021
Innskutt egenkapital			
Aksjekapital	6	2 749 604	1 954 872
Overkurs	6	2 415 966	0
Innskutt, ikke registrert egenkapital	6	0	10 642 040
Sum innskutt egenkapital		5 165 571	12 596 913
Sum egenkapital		5 165 571	12 596 913
Gjeld			
Annen langsiktig gjeld			
Konvertible lån		0	800 000
Gjeld til kredittinstitusjoner	9	0	2 687 500
Øvrig langsiktig gjeld	8	10 317 198	0
Sum annen langsiktig gjeld		10 317 198	3 487 500
Kortsiktig gjeld			
Gjeld til kredittinstitusjoner	9	11 419 601	11 865 038
Leverandørgjeld		2 439 264	663 258
Skyldig offentlige avgifter		1 511 167	624 062
Annen kortsiktig gjeld	8, 11	7 692 403	8 487 053
Sum kortsiktig gjeld		23 062 435	21 639 412
Sum gjeld		33 379 633	25 126 911
Sum egenkapital og gjeld		38 545 204	37 723 824

Lysaker, 22.06.2023
Styret i Hybrid Energy AS

Andrea Lucia Vallejo Galarza
Styremedlem

Jennifer Louise Shaw
Styreleder

Michelle Meeder
Styremedlem













Hybrid Energy AS - Årsregnskap 2022 - 16.06.23

Final Audit Report

2023-06-27

Created:	2023-06-26
By:	Rasa Stuge (rasa@hybridenergy.no)
Status:	Signed
Transaction ID:	CBJCHBCAABAARqI6AK-Ef_Aiz4eNLKIGYZwdwKYqcUNk

"Hybrid Energy AS - Årsregnskap 2022 - 16.06.23" History

-  Document created by Rasa Stuge (rasa@hybridenergy.no)
2023-06-26 - 6:49:47 PM GMT - IP address: 84.211.26.229
-  Document emailed to Jennifer Shaw (jennifer.shaw@jci.com) for signature
2023-06-26 - 6:54:07 PM GMT
-  Email viewed by Jennifer Shaw (jennifer.shaw@jci.com)
2023-06-27 - 9:03:58 AM GMT - IP address: 104.47.51.126
-  Document e-signed by Jennifer Shaw (jennifer.shaw@jci.com)
Signature Date: 2023-06-27 - 9:05:01 AM GMT - Time Source: server - IP address: 147.161.237.30
-  Document emailed to Michelle Meeder (michelle.meeder@jci.com) for signature
2023-06-27 - 9:05:02 AM GMT
-  Email viewed by Michelle Meeder (michelle.meeder@jci.com)
2023-06-27 - 2:34:12 PM GMT - IP address: 104.47.51.126
-  Document e-signed by Michelle Meeder (michelle.meeder@jci.com)
Signature Date: 2023-06-27 - 2:35:41 PM GMT - Time Source: server - IP address: 147.161.147.101
-  Document emailed to andrea.vallejogalarza@jci.com for signature
2023-06-27 - 2:35:42 PM GMT
-  A signed copy was uploaded by Rasa Stuge (rasa@hybridenergy.no)
2023-06-27 - 4:47:50 PM GMT
-  Agreement completed.
2023-06-27 - 4:47:50 PM GMT



KPMG AS
Dr. Hansteins gate 9
N-3044 Drammen

Telephone +47 45 40 40 63
Internet www.kpmg.no
Enterprise 935 174 627 MVA

Til generalforsamlingen i Hybrid Energy AS

Uavhengig revisors beretning

Konklusjon

Vi har revidert årsregnskapet for Hybrid Energy AS som består av balanse per 31. desember 2022, resultatregnskap for regnskapsåret avsluttet per denne datoen og noter til årsregnskapet, herunder et sammendrag av viktige regnskapsprinsipper.

Etter vår mening

- oppfyller årsregnskapet gjeldende lovkrav, og
- gir årsregnskapet et rettviseende bilde av selskapets finansielle stilling per 31. desember 2022, og av dets resultater for regnskapsåret avsluttet per denne datoen i samsvar med regnskapslovens regler og god regnskapsskikk i Norge.

Grunnlag for konklusjonen

Vi har gjennomført revisjonen i samsvar med International Standards on Auditing (ISA-ene). Våre oppgaver og plikter i henhold til disse standardene er beskrevet nedenfor under *Revisors oppgaver og plikter ved revisjonen av årsregnskapet*. Vi er uavhengige av selskapet i samsvar med kravene i relevante lover og forskrifter i Norge og International Code of Ethics for Professional Accountants (inkludert internasjonale uavhengighetsstandarder) utstedt av International Ethics Standards Board for Accountants (IESBA-reglene), og vi har overholdt våre øvrige etiske forpliktelser i samsvar med disse kravene. Innhentet revisjonsbevis er etter vår vurdering tilstrekkelig og hensiktsmessig som grunnlag for vår konklusjon.

Styrets ansvar for årsregnskapet

Styret (ledelsen) er ansvarlig for å utarbeide årsregnskapet og for at det gir et rettviseende bilde i samsvar med regnskapslovens regler og god regnskapsskikk i Norge. Ledelsen er også ansvarlig for slik internkontroll som den finner nødvendig for å kunne utarbeide et årsregnskap som ikke inneholder vesentlig feilinformasjon, verken som følge av misligheter eller utilsiktede feil.

Ved utarbeidelsen av årsregnskapet må ledelsen ta standpunkt til selskapets evne til fortsatt drift og opplyse om forhold av betydning for fortsatt drift. Forutsetningen om fortsatt drift skal legges til grunn for årsregnskapet så lenge det ikke er sannsynlig at virksomheten vil bli avvirket.

Revisors oppgaver og plikter ved revisjonen av årsregnskapet

Vårt mål er å oppnå betryggende sikkerhet for at årsregnskapet som helhet ikke inneholder vesentlig feilinformasjon, verken som følge av misligheter eller utilsiktede feil, og å avgi en revisjonsberetning som inneholder vår konklusjon. Betyggende sikkerhet er en høy grad av sikkerhet, men ingen garanti for at en revisjon utført i samsvar med ISA-ene, alltid vil avdekke vesentlig feilinformasjon. Feilinformasjon kan oppstå som følge av misligheter eller utilsiktede feil. Feilinformasjon er å anse som vesentlig dersom den enkeltvis eller samlet med rimelighet kan forventes å påvirke de økonomiske beslutningene som brukerne foretar på grunnlag av årsregnskapet.

Offices in:

© KPMG AS, a Norwegian limited liability company and a member firm of the KPMG global organization of independent member firms affiliated with KPMG International Limited, a private English company limited by guarantee. All rights reserved.

Statsautoriserte revisorer - medlemmer av Den norske Revisorforening

Oslo	Elverum	Mo i Rana	Tromsø
Alta	Finnsnes	Molde	Trondheim
Arendal	Hamar	Sandefjord	Tynset
Bergen	Haugesund	Stavanger	Ulsteinvik
Bode	Knarvik	Stord	Ålesund
Drammen	Kristiansand	Straume	

Penneo Dokumentnøkkel: MAZAB-L05E-W5ZX7-3HZ0A-34CPG-C3QZY



Som del av en revisjon i samsvar med ISA-ene, utøver vi profesjonelt skjønn og utviser profesjonell skepsis gjennom hele revisjonen. I tillegg:

- identifiserer og vurderer vi risikoen for vesentlig feilinformasjon i regnskapet, enten det skyldes misligheter eller utilsiktede feil. Vi utformer og gjennomfører revisjonshandlinger for å håndtere slike risikoer, og innhenter revisjonsbevis som er tilstrekkelig og hensiktsmessig som grunnlag for vår konklusjon. Risikoen for at vesentlig feilinformasjon som følge av misligheter ikke blir avdekket, er høyere enn for feilinformasjon som skyldes utilsiktede feil, siden misligheter kan innebære samarbeid, forfalskning, bevisste utelatelser, uriktige fremstillinger eller overstyring av internkontroll.
- opparbeider vi oss en forståelse av intern kontroll som er relevant for revisjonen, for å utforme revisjonshandlinger som er hensiktsmessige etter omstendighetene, men ikke for å gi uttrykk for en mening om effektiviteten av selskapets interne kontroll.
- evaluerer vi om de anvendte regnskapsprinsippene er hensiktsmessige og om regnskapsestimatene og tilhørende noteopplysninger utarbeidet av ledelsen er rimelige.
- konkluderer vi på om ledelsens bruk av fortsatt drift-forutsetningen er hensiktsmessig, og, basert på innhentede revisjonsbevis, hvorvidt det foreligger vesentlig usikkerhet knyttet til hendelser eller forhold som kan skape tvil av betydning om selskapets evne til fortsatt drift. Dersom vi konkluderer med at det eksisterer vesentlig usikkerhet, kreves det at vi i revisjonsberetningen henleder oppmerksomheten på tilleggsopplysningene i årsregnskapet, eller, dersom slike tilleggsopplysninger ikke er tilstrekkelige, at vi modifierer vår konklusjon. Våre konklusjoner er basert på revisjonsbevis innhentet frem til datoen for revisjonsberetningen. Etterfølgende hendelser eller forhold kan imidlertid medføre at selskapet ikke kan fortsette driften.
- evaluerer vi den samlede presentasjonen, strukturen og innholdet i årsregnskapet, inkludert tilleggsopplysningene, og hvorvidt årsregnskapet gir uttrykk for de underliggende transaksjonene og hendelsene på en måte som gir et rettviseende bilde.

Vi kommuniserer med styret blant annet om det planlagte innholdet i og tidspunkt for revisjonsarbeidet og eventuelle vesentlige funn i revisjonen, herunder vesentlige svakheter i intern kontroll som vi avdekker gjennom revisjonen.

Drammen, 28. juni 2023
KPMG AS

Daniel Walstad Nyberg
Statsautorisert revisor
(elektronisk signert)

Pemneo Dokumentnøkkel: MAZAB-LJ05E-W5ZX7-3HZ0A-34CPG-C3QZY



PENNEO

Signaturene i dette dokumentet er juridisk bindende. Dokument signert med "Penneo"™ - sikker digital signatur.
De signerende parter sin identitet er registrert, og er listet nedenfor.

"Med min signatur bekrefter jeg alle datoer og innholdet i dette dokument."

Daniel Walstad Nyberg

Statsautorisert revisor

På vegne av: KPMG AS

Serienummer: 9578-5998-4-887536

IP: 80.232.xxx.xxx

2023-06-28 14:42:36 UTC



Penneo Dokumentnøkkel: MAZAB-LJ05E-W5ZX7-3HZ0A-34CPG-C3QZY

Dokumentet er signert digitalt, med **Penneo.com**. Alle digitale signatur-data i dokumentet er sikret og validert av den datamaskin-utregnede hash-verdien av det opprinnelige dokument. Dokumentet er låst og tids-stemplet med et sertifikat fra en betrodd tredjepart. All kryptografisk bevis er integrert i denne PDF, for fremtidig validering (hvis nødvendig).

Hvordan bekrefter at dette dokumentet er originalen?

Dokumentet er beskyttet av ett Adobe CDS sertifikat. Når du åpner dokumentet i

Adobe Reader, skal du kunne se at dokumentet er sertifisert av **Penneo e-signature service <penneo@penneo.com>**. Dette garanterer at innholdet i dokumentet ikke har blitt endret.

Det er lett å kontrollere de kryptografiske beviser som er lokalisert inne i dokumentet, med Penneo validator - <https://penneo.com/validator>