



ÅRSREGNSKAPET FOR REGNSKAPSÅRET 2024 - GENERELL INFORMASJON

Enheten

Organisasjonsnummer: 987 808 284
Organisasjonsform: Aksjeselskap
Foretaksnavn: METO GRUPPEN AS
Forretningsadresse: Industriveien 3
1614 FREDRIKSTAD

Regnskapsår

Årsregnskapets periode: 01.01.2024 - 31.12.2024

Konsern

Morselskap i konsern: Nei

Regnskapsregler

Regler for små foretak benyttet: Ja
Benyttet ved utarbeidelsen av årsregnskapet til selskapet: Regnskapslovens alminnelige regler

Årsregnskapet fastsatt av kompetent organ

Bekreftet av representant for selskapet: Guro Mass Heidenberg
Dato for fastsettelse av årsregnskapet: 30.05.2025

Grunnlag for avgivelse

År 2024: Årsregnskapet er elektronisk innlevert
År 2023: Tall er hentet fra elektronisk innlevert årsregnskap fra 2024

Det er ikke krav til at årsregnskapet m.v. som sendes til Regnskapsregisteret er undertegnet. Kontrollen på at dette er utført ligger hos revisor/enhetens øverste organ. Sikkerheten ivaretas ved at innsender har rolle/rettighet for innsending av årsregnskapet via Altinn, og ved at det bekreftes at årsregnskapet er fastsatt av kompetent organ.

Brønnøysundregistrene, 19.06.2025



Resultatregnskap

Beløp i: NOK	Note	2024	2023
RESULTATREGNSKAP			
Inntekter			
Salgsinntekt		7 400 200	11 429 717
Annen driftsinntekt		43 564	
Sum inntekter		7 443 764	11 429 717
Kostnader			
Varekostnad		4 484 161	5 843 080
Lønnskostnad	1	1 152 660	2 030 980
Avskrivning av driftsmidler og immaterielle eiendeler	2	56 124	46 600
Annen driftskostnad		1 996 729	1 885 215
Sum kostnader		7 689 673	9 805 875
Driftsresultat		-245 910	1 623 842
Finansinntekter og finanskostnader			
Annen renteinntekt		86 968	68 948
Annen finansinntekt		16 747	15 036
Sum finansinntekter		103 714	83 984
Annen rentekostnad			3 507
Annen finanskostnad		17 806	20 281
Sum finanskostnader		17 806	23 788
Netto finans		85 908	60 196
Resultat før skattekostnad		-160 002	1 684 038
Skattekostnad på resultat	3	-34 345	371 286
Årsresultat	4	-125 657	1 312 752
Årsresultat etter minoritetsinteresser		-125 657	1 312 752
Totalresultat		-125 657	1 312 752
Overføringer og disponeringer			



Resultatregnskap

Beløp i: NOK	Note	2024	2023
Ordinært utbytte		1 000 000	
Tilleggsutbytte			400 000
Avsatt til annen egenkapital		-1 125 657	912 752
Sum overføringer og disponeringer		-125 657	1 312 752



Balanse

Beløp i: NOK	Note	2024	2023
BALANSE - EIENDELER			
Anleggsmidler			
Immaterielle eiendeler			
Konsesjoner, patenter o.l.	2	682 988	
Utsatt skattefordel	3	39 078	4 733
Sum immaterielle eiendeler		722 066	4 733
Varige driftsmidler			
Driftsløsøre, inventar o.a. utstyr		56 666	81 402
Sum varige driftsmidler	2	56 666	81 402
Finansielle anleggsmidler			
Investeringer i aksjer og andeler			2 693
Andre langsiktige fordringer		86 725	60 958
Sum finansielle anleggsmidler		86 725	63 651
Sum anleggsmidler		865 457	149 786
Omløpsmidler			
Varer			
Sum varer		113 237	204 470
Fordringer			
Kundefordringer		230 834	871 235
Andre kortsiktige fordringer		122 255	107 993
Sum fordringer		353 089	979 229
Bankinnskudd, kontanter og lignende			
Bankinnskudd, kontanter o.l.		2 823 659	4 310 111
Sum bankinnskudd, kontanter og lignende		2 823 659	4 310 111
Sum omløpsmidler		3 289 985	5 493 810
SUM EIENDELER		4 155 441	5 643 596



Balanse

Beløp i: NOK	Note	2024	2023
BALANSE - EGENKAPITAL OG GJELD			
Egenkapital			
Innskutt egenkapital			
Aksjekapital	5	100 000	400 000
Beholdning av egne aksjer	5		
Sum innskutt egenkapital		100 000	400 000
Opptjent egenkapital			
Annen egenkapital		2 236 915	3 362 571
Sum opptjent egenkapital		2 236 915	3 362 571
Sum egenkapital	4	2 336 915	3 762 571
Gjeld			
Langsiktig gjeld			
Utsatt skatt	3		
Annen langsiktig gjeld			
Sum langsiktig gjeld		0	0
Kortsiktig gjeld			
Leverandørgjeld		554 848	1 097 962
Betalbar skatt	3		374 668
Skyldig offentlige avgifter		93 052	192 296
Utbytte		1 000 000	
Annen kortsiktig gjeld		170 628	216 099
Sum kortsiktig gjeld		1 818 527	1 881 025
Sum gjeld		1 818 527	1 881 025
SUM EGENKAPITAL OG GJELD		4 155 441	5 643 596



Brønnøysundregistrene

ÅRSREGNSKAP FOR REGNSKAPSÅRET 2024 - GENERELL INFORMASJON

Journalnummer: 2025 535906

Enheten

Organisasjonsnummer: 987 808 284
Organisasjonsform: Aksjeselskap
Foretaksnavn: METO GRUPPEN AS
Forretningsadresse: Industriveien 3
1614 FREDRIKSTAD

Regnskapsår

Årsregnskapets periode: 01.01.2024 - 31.12.2024

Konsern

Morselskap i konsern: Nei

Regnskapsregler

Regler for små foretak benyttet: Ja
Benyttet ved utarbeidelsen av
årsregnskapet til selskapet: Regnskapslovens alminnelige regler

Årsregnskapet fastsatt av kompetent organ

Bekreftet av representant for selskapet: Guro Mass Heidenberg
Dato for fastsettelse av årsregnskapet: 30.05.2025

Revisjon

Årsregnskapet er utarbeidet av ekstern
autorisert regnskapsfører: Ja
Ekstern autorisert regnskapsfører har i
løpet av regnskapsåret bistått ved den
løpende regnskapsføringen eller utført
andre tjenester for selskapet enn å
utarbeide årsregnskapet: Ja

Grunnlag for avgivelse

År 2024: Årsregnskap er elektronisk innlevert.
År 2023: Tall er hentet fra elektronisk innlevert årsregnskap fra 2024.

Det er ikke krav til at årsregnskapet m.v. som sendes til Regnskapsregisteret er undertegnet. Kontrollen på at dette er utført ligger hos revisor/enhetens øverste organ. Sikkerheten ivaretas ved at innsender har rolle/rettighet for innsending av årsregnskapet via Altinn, og ved at det bekreftes at årsregnskapet er fastsatt av kompetent organ.

Brønnøysundregistrene, 18.06.2025

Brønnøysundregistrene
Postadresse: Postboks 900, 8910 Brønnøysund
Telefon: 75 00 75 00
E-post: firmapost@brreg.no Internett: www.brreg.no
Organisasjonsnummer: 974 760 673



Organisasjonsnr: 987 808 284
METO GRUPPEN AS

RESULTATREGNSKAP

Beløp i: NOK	Note	2024	2023
RESULTATREGNSKAP			
Inntekter			
Salgsinntekt		7 400 200	11 429 717
Annen driftsinntekt		43 564	
Sum inntekter		7 443 764	11 429 717
Kostnader			
Varekostnad		4 484 161	5 843 080
Lønnskostnad	1	1 152 660	2 030 980
Avskrivning av driftsmidler og immaterielle eiendeler	2	56 124	46 600
Annen driftskostnad		1 996 729	1 885 215
Sum kostnader		7 689 673	9 805 875
Driftsresultat		-245 910	1 623 842
Finansinntekter og finanskostnader			
Annen renteinntekt		86 968	68 948
Annen finansinntekt		16 747	15 036
Sum finansinntekter		103 714	83 984
Annen rentekostnad			3 507
Annen finanskostnad		17 806	20 281
Sum finanskostnader		17 806	23 788
Netto finans		85 908	60 196
Resultat før skattekostnad		-160 002	1 684 038
Skattekostnad på resultat	3	-34 345	371 286
Årsresultat	4	-125 657	1 312 752
Årsresultat etter minoritetsinteresser		-125 657	1 312 752
Totalresultat		-125 657	1 312 752
Overføringer og disponeringer			
Ordinært utbytte		1 000 000	
Tilleggsutbytte			400 000
Avsatt til annen egenkapital		-1 125 657	912 752
Sum overføringer og disponeringer		-125 657	1 312 752



Organisasjonsnr: 987 808 284
METO GRUPPEN AS

BALANSE

Beløp i: NOK Note 2024 2023

BALANSE - EIENDELER

Anleggsmidler

Immaterielle eiendeler

Konsesjoner, patenter o.l.	2	682 988	
Utsatt skattefordel	3	39 078	4 733
Sum immaterielle eiendeler		722 066	4 733

Varige driftsmidler

Driftsløsøre, inventar o. a. utstyr		56 666	81 402
Sum varige driftsmidler	2	56 666	81 402

Finansielle anleggsmidler

Investeringer i aksjer og andeler			2 693
Andre langsiktige fordringer		86 725	60 958
Sum finansielle anleggsmidler		86 725	63 651

Sum anleggsmidler		865 457	149 786
--------------------------	--	----------------	----------------

Omløpsmidler

Varer

Sum varer		113 237	204 470
------------------	--	----------------	----------------

Fordringer

Kundefordringer		230 834	871 235
Andre kortsiktige fordringer		122 255	107 993
Sum fordringer		353 089	979 229

Bankinnskudd, kontanter og lignende

Bankinnskudd, kontanter o. l.		2 823 659	4 310 111
Sum bankinnskudd, kontanter og lignende		2 823 659	4 310 111

Sum omløpsmidler		3 289 985	5 493 810
-------------------------	--	------------------	------------------

SUM EIENDELER		4 155 441	5 643 596
----------------------	--	------------------	------------------

BALANSE - EGENKAPITAL OG GJELD

Egenkapital

Innskutt egenkapital



Aksjekapital	5	100 000	400 000
Beholdning av egne aksjer	5		
Sum innskutt egenkapital		100 000	400 000
Opptjent egenkapital			
Annen egenkapital		2 236 915	3 362 571
Sum opptjent egenkapital		2 236 915	3 362 571
Sum egenkapital	4	2 336 915	3 762 571
Gjeld			
Langsiktig gjeld			
Utsatt skatt	3		
Annen langsiktig gjeld			
Sum langsiktig gjeld		0	0
Kortsiktig gjeld			
Leverandørgjeld		554 848	1 097 962
Betalbar skatt	3		374 668
Skyldig offentlige avgifter		93 052	192 296
Utbytte		1 000 000	
Annen kortsiktig gjeld		170 628	216 099
Sum kortsiktig gjeld		1 818 527	1 881 025
Sum gjeld		1 818 527	1 881 025
SUM EGENKAPITAL OG GJELD		4 155 441	5 643 596



Organisasjonsnr: 987 808 284
METO GRUPPEN AS

NOTEOPPLYSNINGER - SELSKAP - alle poster oppgitt i hele tall

Note

1

Antall årsverk i regnskapsåret
2.00

Sum Beløp

Balanseført verdi 31.12. Varige driftsmidler Immaterielle eiend.

Konsernregnskap

Morselskapet sitt navn

Forretningskontor for morselskapet

Begrunnelse for at datterselskap er utelatt fra konsolideringen

Samlet beløp - tilknyttet selskap Årets Fjorårets

Samlet beløp - foretak i samme konsern Årets Fjorårets

Samlet beløp - foretak i samme konsern Årets Fjorårets

Samlet beløp - felles kontrollert virksomhet Årets Fjorårets

Pantstillelse Beløp

Beholdning av egne aksjer Antall Pålydende Andel av aksjek.



CENTER REVISJON

Center Revisjon AS
Tuneveien 97
1712 Grålum
Telefon: 69 10 44 30
Orgnr. 916788517 MVA
Bankkonto: 6129.06.78845
centerrevisjon.no
Medlem - Den Norske Revisorforening

Til Generalforsamlingen i

Meto Gruppen AS

Orgnr. 987808284

UAVHENGIG REVISORS BERETNING

Konklusjon

Vi har revidert årsregnskapet til Meto Gruppen AS som viser et underskudd på kr. 125 657,-, og som består av balanse per 31. desember 2024 og resultatregnskap for det avsluttede regnskapsåret, og noter til årsregnskapet, herunder et sammendrag av viktige regnskapsprinsipper.

Etter vår mening

- oppfyller årsregnskapet gjeldende lovkrav, og
- gir årsregnskapet et rettviseende bilde av selskapets finansielle stilling pr 31. desember 2024 og av dets resultat og kontantstrømmer for regnskapsåret avsluttet per denne datoen i samsvar med regnskapslovens regler og god regnskapsskikk i Norge.

Grunnlag for konklusjonen

Vi har gjennomført revisjonen i samsvar med de internasjonale revisjonsstandardene International Standards on Auditing (ISA-ene). Våre oppgaver og plikter i henhold til disse standardene er beskrevet i avsnittet om «revisors oppgaver og plikter ved revisjon av årsregnskapet». Vi er uavhengige av selskapet slik det kreves i lov, forskrift i Norge og International Code of Ethics for Professional Accountants (inkludert internasjonale uavhengighetsstandarder) utstedt av the International Ethics Standards Board for Accountants (IESBA-reglene), og vi har overholdt våre øvrige etiske forpliktelser i samsvar med disse kravene. Innhentet revisjonsbevis er etter vår vurdering tilstrekkelig og hensiktsmessig som grunnlag for vår konklusjon.

Øvrig informasjon

Styret er ansvarlig for øvrig informasjon som er publisert sammen med årsregnskapet. Vår konklusjon om årsregnskapet ovenfor dekker ikke øvrig informasjon.

I forbindelse med revisjonen av årsregnskapet er det vår oppgave å lese øvrig informasjon. Formålet er å vurdere hvorvidt det foreligger vesentlige inkonsistens mellom den øvrige informasjonen og årsregnskapet og den kunnskap vi har opparbeidet oss under revisjonen av årsregnskapet, eller hvorvidt øvrig informasjon fremstår som vesentlig feil. Vi har plikt til å rapportere dersom øvrig informasjon fremstår som vesentlig feil.

Vi har ingenting å rapportere i så henseende.



Ledelsens ansvar for årsregnskapet

Ledelsen er ansvarlig for å utarbeide årsregnskapet og for at det gir et rettviseende bilde i samsvar med regnskapslovens regler og god regnskapsskikk i Norge. Ledelsen er også ansvarlig for slik intern kontroll som den finner nødvendig for å kunne utarbeide et årsregnskap som ikke inneholder vesentlig feilinformasjon, verken som følge av misligheter eller utilsiktede feil.

Ved utarbeidelsen av årsregnskapet må ledelsen ta standpunkt til selskapets evne til fortsatt drift og opplyse om forhold av betydning om fortsatt drift. Forutsetningen om fortsatt drift skal legges til grunn for årsregnskapet så lenge det ikke er sannsynlig at virksomheten vil bli avviklet.


Revisors oppgaver og plikter ved revisjon av årsregnskapet

Vårt mål er å oppnå betryggende sikkerhet for at årsregnskapet som helhet ikke inneholder vesentlig feilinformasjon, verken som følge av misligheter eller utilsiktede feil, og å avgi en revisjonsberetning som inneholder vår konklusjon. Betryggende sikkerhet er en høy grad av sikkerhet, men ingen garanti for at en revisjon utført i samsvar med ISA-ene, alltid vil avdekke vesentlig feilinformasjon som eksisterer. Feilinformasjon kan oppstå som følge av misligheter eller utilsiktede feil. Feilinformasjon blir vurdert som vesentlig dersom den enkeltvis eller samlet med rimelighet kan forventes å påvirke økonomiske beslutninger som brukerne foretar basert på årsregnskapet.

For videre beskrivelse av revisors oppgaver og plikter vises det til <https://revisorforeningen.no/revisjonsberetninger>.

Sarpsborg 30. mai 2025

Center Revisjon AS



Jon R. Andersen

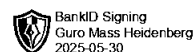
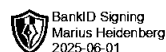
Statsautorisert revisor



Årsregnskap 2024
Meto Gruppen AS
Org.nr.: 987 808 284

Innhold:
Resultatregnskap
Balanse
Noter til regnskapet


Aut. Regnskapsførerselskap





RESULTATREGNSKAP

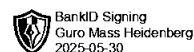
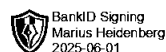
METO GRUPPEN AS

DRIFTSINNEKTER OG DRIFTSKOSTNADER	Note	2024	2023
Salgsinntekt		7 400 200	11 429 717
Annen driftsinntekt		43 564	0
Sum driftsinntekter		7 443 764	11 429 717
Varekostnad		4 484 161	5 843 080
Lønnskostnad	1	1 152 660	2 030 980
Avskrivning av driftsmidler og immaterielle eiendeler	2	56 124	46 600
Annen driftskostnad		1 996 729	1 885 215
Sum driftskostnader		7 689 673	9 805 875
Driftsresultat		-245 910	1 623 842
FINANSINNEKTER OG FINANSKOSTNADER			
Annen renteinntekt		86 968	68 948
Annen finansinntekt		16 747	15 036
Annen rentekostnad		0	3 507
Annen finanskostnad		17 806	20 281
Resultat av finansposter		85 908	60 196
Resultat før skattekostnad		-160 002	1 684 038
Skattekostnad på resultat	3	-34 345	371 286
Årsresultat	4	-125 657	1 312 752
OVERFØRINGER			
Avsatt til utbytte		1 000 000	0
Tilleggsutbytte		0	400 000
Avsatt til annen egenkapital		-1 125 657	912 752
Sum overføringer		-125 657	1 312 752

METO GRUPPEN AS

ÅRSREGNSKAPET 2024

SIDE 2





BALANSE


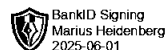
METO GRUPPEN AS

EIENDELER	Note	2024	2023
ANLEGGSMIDLER			
IMMATERIELLE EIENDELER			
Konsesjoner, patenter o.l.	2	682 988	0
Utsatt skattefordel	3	39 078	4 733
Sum immaterielle eiendeler		722 066	4 733
VARIGE DRIFTSMIDLER			
Driftsløsøre, inventar o.a. utstyr		56 666	81 402
Sum varige driftsmidler	2	56 666	81 402
FINANSIELLE ANLEGGSMIDLER			
Investeringer i aksjer og andeler		0	2 693
Andre langsiktige fordringer		86 725	60 958
Sum finansielle anleggsmidler		86 725	63 651
Sum anleggsmidler		865 457	149 786
OMLØPSMIDLER			
Lager av varer og annen beholdning		113 237	204 470
FORDRINGER			
Kundefordringer		230 834	871 235
Andre kortsiktige fordringer		122 255	107 993
Sum fordringer		353 089	979 229
Bankinnskudd, kontanter o.l.		2 823 659	4 310 111
Sum omløpsmidler		3 289 985	5 493 810
Sum eiendeler		4 155 441	5 643 596

METO GRUPPEN AS

ÅRSREGNSKAPET 2024

SIDE 3





BALANSE

METO GRUPPEN AS

EGENKAPITAL OG GJELD	Note	2024	2023
EGENKAPITAL			
INNSKUTT EGENKAPITAL			
Aksjekapital	5	100 000	400 000
Sum innskutt egenkapital		100 000	400 000
OPPTJENT EGENKAPITAL			
Annen egenkapital		2 236 915	3 362 571
Sum opptjent egenkapital		2 236 915	3 362 571
Sum egenkapital	4	2 336 915	3 762 571
GJELD			
KORTSIKTIG GJELD			
Leverandørgjeld		554 848	1 097 962
Betalbar skatt	3	0	374 668
Skyldig offentlige avgifter		93 052	192 296
Utbytte		1 000 000	0
Annen kortsiktig gjeld		170 628	216 099
Sum kortsiktig gjeld		1 818 527	1 881 025
Sum gjeld		1 818 527	1 881 025
Sum egenkapital og gjeld		4 155 441	5 643 596

Fredrikstad, 30.05.2025
Styret i Meto Gruppen AS

Torkil Heidenberg
Styreleder

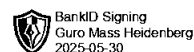
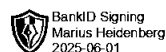
Marius Heidenberg
Styremedlem

Guro Mass Heidenberg
Styremedlem/daglig leder

METO GRUPPEN AS

ÅRSREGNSKAPET 2024

SIDE 4





Regnskapsprinsipper

Årsregnskapet er satt opp i samsvar med regnskapsloven og NRS 8 - God regnskapsskikk for små foretak.

DRIFTSINNTEKTER

Inntektsføring ved salg av varer skjer på leveringstidspunktet. Tjenester inntektsføres etter hvert som de leveres.

SKATT

Skattekostnaden i resultatregnskapet omfatter både periodens betalbare skatt og endring i utsatt skatt. Utsatt skatt er beregnet med 22 % på grunnlag av de midlertidige forskjeller som eksisterer mellom regnskapsmessige og skattemessige verdier, samt ligningsmessig underskudd til fremføring ved utgangen av regnskapsåret. Skatteøkende og skattereduserende midlertidige forskjeller som reverserer eller kan reverseres i samme periode er utlignet og nettoført.

KLASSIFISERING OG VURDERING AV ANLEGGSMIDLER

Anleggsmidler omfatter eiendeler bestemt til varig eie og bruk. Anleggsmidler er vurdert til anskaffelseskost. Varige driftsmidler balanseføres og avskrives over driftsmidlets økonomiske levetid. Avskrivningsperioden for fast eiendom anskaffet etter 2009 er dekomponert i en del som gjelder råbygget og en del som gjelder faste tekniske installasjoner. Varige driftsmidler nedskrives til gjenvinnbart beløp ved verdifall som forventes ikke å være forbigående. Gjenvinnbart beløp er det høyeste av netto salgsverdi og verdi i bruk. Verdi i bruk er nåverdi av fremtidige kontantstrømmer knyttet til eiendelen. Nedskrivningen reverseres når grunnlaget for nedskrivningen ikke lenger er til stede.

KLASSIFISERING OG VURDERING AV OMLØPSMIDLER

Omløpsmidler og kortsiktig gjeld omfatter normalt poster som forfaller til betaling innen ett år etter balansedagen, samt poster som knytter seg til varekretsløpet. Omløpsmidler vurderes til laveste verdi av anskaffelseskost og virkelig verdi.

VARER

Varer er vurdert til det laveste av anskaffelseskost og netto salgsverdi.

FORDRINGER

Kundefordringer og andre fordringer oppføres til pålydende etter fradrag for avsetning til forventet tap. Avsetning til tap gjøres på grunnlag av en individuell vurdering av de enkelte fordringene.



Note 1 Lønnskostnader og ytelser

LØNSSKOSTNADER

	2024	2023
Lønninger	795 124	1 717 690
Arbeidsgiveravgift	222 371	265 432
Pensjonskostnader	90 495	13 100
Andre ytelser	44 670	34 758
Sum	1 152 660	2 030 980

Selskapet har i 2024 sysselsatt 2 årsverk.

PENSJONSFORPLIKTELSE

Selskapet er pliktig til å ha tjenestepensjonsordning etter lov om obligatorisk tjenestepensjon. Selskapets pensjonsordninger tilfredsstiller kravene i denne lov.

Note 2 Anleggsmidler

	Driftsløsøre, inventar ol.	Lisenser, rettigheter o.l	Sum
Anskaffelseskost pr. 01.01.24	805 999		805 999
+ Tilgang kjøpte driftsmidler	29 888	684 488	714 376
= Anskaffelseskost 31.12.24	835 887	684 488	1 520 375
Akkumulerte avskrivninger 31.12.24	779 221	1 500	780 721
= Bokført verdi 31.12.24	56 666	682 988	739 654
Årets ordinære avskrivninger	54 624	1 500	56 124
Økonomisk levetid	0-5 år	0-10 år	



Note 3 Skatt

Årets skattekostnad	2024	2023
Resultatført skatt på ordinært resultat:		
Betalbar skatt	0	374 669
Endring i utsatt skattefordel	-34 345	-3 383
Skattekostnad ordinært resultat	-34 345	371 286
Skattepliktig inntekt:		
Resultat før skatt	-160 002	1 684 038
Permanente forskjeller	3 886	3 623
Endring i midlertidige forskjeller	4 235	15 378
Skattepliktig inntekt	-151 880	1 703 039
Betalbar skatt i balansen:		
Betalbar skatt på årets resultat	0	374 668
Sum betalbar skatt i balansen	0	374 668

Skatteeffekten av midlertidige forskjeller og underskudd til fremføring som har gitt opphav til utsatt skatt og utsatte skattefordeler, spesifisert på typer av midlertidige forskjeller

	2024	2023	Endring
Varige driftsmidler	-26 071	-22 019	4 052
Fordringer	322	506	184
Sum	-25 749	-21 514	4 235
Akkumulert fremførbart underskudd	-151 880	0	151 880
Grunnlag for utsatt skattefordel	-177 629	-21 514	156 116
Utsatt skattefordel (22 %)	-39 078	-4 733	34 345

Note 4 Egenkapital

	Aksjekapital	Annen egenkapital	Sum egenkapital
Pr. 31.12.2023	400 000	3 362 571	3 762 571
Kapitalnedsettelse	-300 000		-300 000
Årets resultat		-125 657	-125 657
Utbytte		-1 000 000	-1 000 000
Pr 31.12.2024	100 000	2 236 915	2 336 915



Note 5 Aksjonærer

AKSJEKAPITALEN I METO GRUPPEN AS PR. 31.12 BESTÅR AV:

	Antall	Pålydende	Bokført
Ordinære aksjer	400	250,0	100 000
Sum	400		100 000

EIERSTRUKTUR

De største aksjonærene i % pr. 31.12 var:

	Ordinære	Eierandel	Stemmeandel
Torkil Heidenberg	134	33,5	33,5
Illegal Design AS	123	30,8	30,8
Jejo Consulting AS	103	25,8	25,8
Marius Heidenberg	30	7,5	7,5
Guro Mass Heidenberg	10	2,5	2,5
Totalt antall aksjer	400	100,0	100,0

AKSJER EIET AV MEDLEMMER I STYRET OG DAGLIG LEDER:

Navn	Verv	Ordinære
Guro Mass Heidenberg	Styremedlem/daglig leder	10
Torkil Heidenberg	Styreleder	134
Marius Heidenberg	Styremedlem	30
Totalt antall aksjer		174

Marius Heidenberg har bestemmende innflytelse i Jejo Consulting AS.

Guro Mass Heidenberg har bestemmende innflytelse i Illegal Design AS.