



## ÅRSREGNSKAPET FOR REGNSKAPSÅRET 2021 - GENERELL INFORMASJON

### Enheten

Organisasjonsnummer: 912 597 393  
Organisasjonsform: Aksjeselskap  
Foretaksnavn: PEGASUS INVEST I AS  
Forretningsadresse: c/o Forretningspartner Drammen AS  
Havnegata 111  
3040 DRAMMEN

### Regnskapsår

Årsregnskapets periode: 01.01.2021 - 31.12.2021

### Konsern

Morselskap i konsern: Ja  
Konsernregnskap lagt ved: Nei

### Regnskapsregler

Regler for små foretak benyttet: Ja  
Benyttet ved utarbeidelsen av årsregnskapet til selskapet: Regnskapslovens alminnelige regler

### Årsregnskapet fastsatt av kompetent organ

Bekreftet av representant for selskapet: Terje Midtskogen  
Dato for fastsettelse av årsregnskapet: 05.08.2022

### Grunnlag for avgivelse

År 2021: Årsregnskapet er elektronisk innlevert  
År 2020: Tall er hentet fra elektronisk innlevert årsregnskap fra 2021

*Det er ikke krav til at årsregnskapet m.v. som sendes til Regnskapsregisteret er undertegnet. Kontrollen på at dette er utført ligger hos revisor/enhetens øverste organ. Sikkerheten ivaretas ved at innsender har rolle/rettighet for innsending av årsregnskapet via Altinn, og ved at det bekreftes at årsregnskapet er fastsatt av kompetent organ.*

Brønnøysundregistrene, 30.08.2023



## Resultatregnskap

| Beløp i: NOK   | Note | 2021             | 2020            |
|--|------|------------------|-----------------|
| <b>RESULTATREGNSKAP</b>                                |      |                  |                 |
| <b>Kostnader</b>                                       |      |                  |                 |
| Annen driftskostnad                                    | 6    | 54 278           | 83 267          |
| <b>Sum kostnader</b>                                   |      | <b>54 278</b>    | <b>83 267</b>   |
| <b>Driftsresultat</b>                                  |      | <b>-54 278</b>   | <b>-83 267</b>  |
| <b>Finansinntekter og finanskostnader</b>              |      |                  |                 |
| Inntekt på investering i annet foretak i samme konsern |      | 1 688 865        | 182 400         |
| Annen finansinntekt                                    |      |                  | 5 000           |
| <b>Sum finansinntekter</b>                             |      | <b>1 688 865</b> | <b>187 400</b>  |
| Rentekostnad til foretak i samme konsern               |      | 199 460          | 129 017         |
| Annen rentekostnad                                     |      | 60 500           | 132 000         |
| Annen finanskostnad                                    |      | 15 000           | 616 013         |
| <b>Sum finanskostnader</b>                             |      | <b>274 960</b>   | <b>877 030</b>  |
| <b>Netto finans</b>                                    |      | <b>1 413 905</b> | <b>-689 630</b> |
| <b>Ordinært resultat før skattekostnad</b>             | 1    | <b>1 359 627</b> | <b>-772 897</b> |
| Skattekostnad på ordinært resultat                     | 1    |                  |                 |
| <b>Ordinært resultat etter skattekostnad</b>           |      | <b>1 359 627</b> | <b>-772 897</b> |
| <b>Årsresultat</b>                                     | 4    | <b>1 359 627</b> | <b>-772 897</b> |
| <b>Årsresultat etter minoritetsinteresser</b>          |      | <b>1 359 627</b> | <b>-772 897</b> |
| <b>Totalresultat</b>                                   |      | <b>1 359 627</b> | <b>-772 897</b> |
| <b>Overføringer og disponeringer</b>                   |      |                  |                 |
| Udekket tap  |      | 1 359 627        | -772 897        |
| <b>Sum overføringer og disponeringer</b>               |      | <b>1 359 627</b> | <b>-772 897</b> |



## Balanse

| Beløp i: NOK                                   | Note | 2021              | 2020             |
|--|------|-------------------|------------------|
| <b>BALANSE - EIENDELER</b>                     |      |                   |                  |
| <b>Anleggsmidler</b>                           |      |                   |                  |
| <b>Immaterielle eiendeler</b>                  |      |                   |                  |
| Utsatt skattefordel                            | 1    |                   |                  |
| <b>Finansielle anleggsmidler</b>               |      |                   |                  |
| Investering i datterselskap                    | 7    | 7 394 000         | 7 394 000        |
| Investering i annet foretak i samme konsern    | 7    |                   |                  |
| Lån til foretak i samme konsern                | 2    | 4 113 436         | 1 659 570        |
| <b>Sum finansielle anleggsmidler</b>           |      | <b>11 507 436</b> | <b>9 053 570</b> |
| <b>Sum anleggsmidler</b>                       |      | <b>11 507 436</b> | <b>9 053 570</b> |
| <b>Omløpsmidler</b>                            |      |                   |                  |
| <b>Varer</b>                                   |      |                   |                  |
| <b>Fordringer</b>                              |      |                   |                  |
| Andre kortsiktige fordringer                   |      | 21 018            | 134 499          |
| Konsernfordringer                              |      | 1 688 865         | 150 000          |
| <b>Sum fordringer</b>                          |      | <b>1 709 883</b>  | <b>284 499</b>   |
| <b>Investeringer</b>                           |      |                   |                  |
| Aksjer og andeler i foretak i samme konsern    | 7    |                   |                  |
| <b>Bankinnskudd, kontanter og lignende</b>     |      |                   |                  |
| Bankinnskudd, kontanter o.l.                   |      | 77                | 77               |
| <b>Sum bankinnskudd, kontanter og lignende</b> |      | <b>77</b>         | <b>77</b>        |
| <b>Sum omløpsmidler</b>                        |      | <b>1 709 961</b>  | <b>284 576</b>   |
| <b>SUM EIENDELER</b>                           |      | <b>13 217 396</b> | <b>9 338 147</b> |

## BALANSE - EGENKAPITAL OG GJELD

### Egenkapital



## Balanse

| Beløp i: NOK                      | Note | 2021              | 2020              |
|-----------------------------------|------|-------------------|-------------------|
| <b>Innskutt egenkapital</b>       |      |                   |                   |
| Aksjekapital                      | 3    | 30 000            | 30 000            |
| Beholdning av egne aksjer         | 3    |                   |                   |
| <b>Sum innskutt egenkapital</b>   |      | <b>30 000</b>     | <b>30 000</b>     |
| <b>Opptjent egenkapital</b>       |      |                   |                   |
| Annen egenkapital                 | 5    |                   |                   |
| Udekket tap                       |      | 727 155           | 2 086 783         |
| <b>Sum opptjent egenkapital</b>   |      | <b>-727 155</b>   | <b>-2 086 783</b> |
| <b>Sum egenkapital</b>            | 4, 5 | <b>-697 155</b>   | <b>-2 056 783</b> |
| <b>Gjeld</b>                      |      |                   |                   |
| <b>Langsiktig gjeld</b>           |      |                   |                   |
| Utsatt skatt                      | 1    |                   |                   |
| <b>Annen langsiktig gjeld</b>     |      |                   |                   |
| Langsiktig konserngjeld           | 2    | 6 303 821         | 3 938 050         |
| Gjeld til aksjonærer              | 2    | 2 575 018         | 7 111 734         |
| Øvrig langsiktig gjeld            |      | 4 814 200         | 272 000           |
| <b>Sum annen langsiktig gjeld</b> |      | <b>13 693 039</b> | <b>11 321 784</b> |
| <b>Sum langsiktig gjeld</b>       |      | <b>13 693 039</b> | <b>11 321 784</b> |
| <b>Kortsiktig gjeld</b>           |      |                   |                   |
| Leverandørgjeld                   |      | 87 799            | 73 145            |
| Betalbar skatt                    | 1    |                   |                   |
| Kortsiktig konserngjeld           |      | 133 713           |                   |
| <b>Sum kortsiktig gjeld</b>       |      | <b>221 512</b>    | <b>73 145</b>     |
| <b>Sum gjeld</b>                  |      | <b>13 914 551</b> | <b>11 394 929</b> |
| <b>SUM EGENKAPITAL OG GJELD</b>   |      | <b>13 217 396</b> | <b>9 338 147</b>  |



## Brønnøysundregistrene

### ÅRSREGNSKAP FOR REGNSKAPSÅRET 2021 - GENERELL INFORMASJON

Journalnummer: 2022 892887

#### Enheten

Organisasjonsnummer: 912 597 393  
Organisasjonsform: Aksjeselskap  
Foretaksnavn: PEGASUS INVEST I AS  
Forretningsadresse: Storevarveien 390  
3160 STOKKE

#### Regnskapsår

Årsregnskapets periode: 01.01.2021 - 31.12.2021

#### Konsern

Morselskap i konsern: Ja  
Konsernregnskap lagt ved: Nei

#### Regnskapsregler

Regler for små foretak benyttet: Ja  
Benyttet ved utarbeidelsen av  
årsregnskapet til selskapet: Regnskapslovens alminnelige regler

#### Årsregnskapet fastsatt av kompetent organ

Bekreftet av representant for selskapet: Terje Midtskogen  
Dato for fastsettelse av årsregnskapet: 05.08.2022

#### Revisjon

Årsregnskapet er utarbeidet av ekstern  
autorisert regnskapsfører: Ja

#### Grunnlag for avgivelse

År 2021: Årsregnskap er elektronisk innlevert.  
År 2020: Tall er hentet fra elektronisk innlevert årsregnskap fra 2021.

*Det er ikke krav til at årsregnskapet m.v. som sendes til Regnskapsregisteret er undertegnet. Kontrollen på at dette er utført ligger hos revisor/enhetens øverste organ. Sikkerheten ivaretas ved at innsender har rolle/rettighet for innsending av årsregnskapet via Altinn, og ved at det bekreftes at årsregnskapet er fastsatt av kompetent organ.*

Brønnøysundregistrene, 20.08.2022



Organisasjonsnr: 912 597 393  
PEGASUS INVEST I AS

## RESULTATREGNSKAP

| <b>Beløp i: NOK</b>  | <b>Note</b> | <b>2021</b>      | <b>2020</b>     |
|--|-------------|------------------|-----------------|
| <b>RESULTATREGNSKAP</b>                                      |             |                  |                 |
| <b>Kostnader</b>   |             |                  |                 |
| Annen driftskostnad  | 6           | 54 278           | 83 267          |
| <b>Sum kostnader</b>   |             | <b>54 278</b>    | <b>83 267</b>   |
| <b>Driftsresultat</b>  |             | <b>-54 278</b>   | <b>-83 267</b>  |
| <b>Finansinntekter og<br/>finanskostnader</b>                |             |                  |                 |
| Inntekt på investering i<br>annet foretak i samme<br>konsern |             | 1 688 865        | 182 400         |
| Annen finansinntekt  |             |                  | 5 000           |
| <b>Sum finansinntekter</b>                                   |             | <b>1 688 865</b> | <b>187 400</b>  |
| Rentekostnad til foretak<br>i samme konsern                  |             | 199 460          | 129 017         |
| Annen rentekostnad   |             | 60 500           | 132 000         |
| Annen finanskostnad  |             | 15 000           | 616 013         |
| <b>Sum finanskostnader</b>                                   |             | <b>274 960</b>   | <b>877 030</b>  |
| <b>Netto finans</b>  |             | <b>1 413 905</b> | <b>-689 630</b> |
| <b>Ordinært resultat før<br/>skattekostnad</b>               | 1           | <b>1 359 627</b> | <b>-772 897</b> |
| Skattekostnad på ordinært<br>resultat                        | 1           |                  |                 |
| <b>Ordinært resultat etter<br/>skattekostnad</b>             |             | <b>1 359 627</b> | <b>-772 897</b> |
| <b>Årsresultat</b>   | 4           | <b>1 359 627</b> | <b>-772 897</b> |
| <b>Årsresultat etter<br/>minoritetsinteresser</b>            |             | <b>1 359 627</b> | <b>-772 897</b> |
| <b>Totalresultat</b>   |             | <b>1 359 627</b> | <b>-772 897</b> |
| <b>Overføringer og<br/>disponeringer</b>                     |             |                  |                 |
| Udekket tap  |             | 1 359 627        | -772 897        |
| <b>Sum overføringer og<br/>disponeringer</b>                 |             | <b>1 359 627</b> | <b>-772 897</b> |



Organisasjonsnr: 912 597 393  
PEGASUS INVEST I AS

## BALANSE

**Beløp i: NOK** **Note** **2021** **2020**

### BALANSE - EIENDELER

#### Anleggsmidler

##### Immaterielle eiendeler

Utsatt skattefordel 1

##### Finansielle anleggsmidler

Investering i datterselskap 7 7 394 000 7 394 000

Investering i annet

foretak i samme konsern 7

Lån til foretak i samme

konsern 2 4 113 436 1 659 570

**Sum finansielle anleggsmidler 11 507 436 9 053 570**

**Sum anleggsmidler 11 507 436 9 053 570**

#### Omløpsmidler

##### Varer

##### Fordringer

Andre kortsiktige

fordringer 21 018 134 499

Konsernfordringer 1 688 865 150 000

**Sum fordringer 1 709 883 284 499**

##### Investeringer

Aksjer og andeler i

foretak i samme konsern 7

##### Bankinnskudd, kontanter

##### og lignende

Bankinnskudd, kontanter o.

l. 77 77

**Sum bankinnskudd,**

**kontanter og lignende 77 77**

**Sum omløpsmidler 1 709 961 284 576**

**SUM EIENDELER 13 217 396 9 338 147**

### BALANSE - EGENKAPITAL OG

### GJELD

#### Egenkapital

##### Innskutt egenkapital

Aksjekapital 3 30 000 30 000

Beholdning av egne aksjer 3

**Sum innskutt egenkapital 30 000 30 000**



|                                   |             |                   |                   |
|-----------------------------------|-------------|-------------------|-------------------|
| <b>Opptjent egenkapital</b>       |             |                   |                   |
| Annen egenkapital                 | 5           |                   |                   |
| Udekket tap                       |             | 727 155           | 2 086 783         |
| <b>Sum opptjent egenkapital</b>   |             | <b>-727 155</b>   | <b>-2 086 783</b> |
| <b>Sum egenkapital</b>            | <b>4, 5</b> | <b>-697 155</b>   | <b>-2 056 783</b> |
| <b>Gjeld</b>                      |             |                   |                   |
| <b>Langsiktig gjeld</b>           |             |                   |                   |
| Utsatt skatt                      | 1           |                   |                   |
| <b>Annen langsiktig gjeld</b>     |             |                   |                   |
| Langsiktig konserngjeld           | 2           | 6 303 821         | 3 938 050         |
| Gjeld til aksjonærer              | 2           | 2 575 018         | 7 111 734         |
| Øvrig langsiktig gjeld            |             | 4 814 200         | 272 000           |
| <b>Sum annen langsiktig gjeld</b> |             | <b>13 693 039</b> | <b>11 321 784</b> |
| <b>Sum langsiktig gjeld</b>       |             | <b>13 693 039</b> | <b>11 321 784</b> |
| <b>Kortsiktig gjeld</b>           |             |                   |                   |
| Leverandørgjeld                   |             | 87 799            | 73 145            |
| Betalbar skatt                    | 1           |                   |                   |
| Kortsiktig konserngjeld           |             | 133 713           |                   |
| <b>Sum kortsiktig gjeld</b>       |             | <b>221 512</b>    | <b>73 145</b>     |
| <b>Sum gjeld</b>                  |             | <b>13 914 551</b> | <b>11 394 929</b> |
| <b>SUM EGENKAPITAL OG GJELD</b>   |             | <b>13 217 396</b> | <b>9 338 147</b>  |



Organisasjonsnr: 912 597 393  
PEGASUS INVEST I AS

NOTEOPPLYSNINGER - SELSKAP - alle poster oppgitt i hele tall

Note

Antall aksjer og aksjeeiere

Note

Antall årsverk i regnskapsåret

Virksomheten har hatt følgende antall årsverk:  
0.00

Omløpsmidler                      Startdato      Sluttdato      Endring

Skattemessig fremf.undersk. Startdato      Sluttdato      Endring

Kortsiktig gjeld                      Startdato      Sluttdato      Endring



# Årsregnskap 2021

## Pegasus Invest I AS

Resultatregnskap  
Balanse  
Noter til regnskapet  
Revisor beretning

Org.nr.: 912 597 393



## Resultatregnskap

### Pegasus Invest I AS

| <b>Driftsinntekter og driftskostnader</b>              | <b>Note</b> | <b>2021</b>      | <b>2020</b>     |
|--|-------------|------------------|-----------------|
| Annen driftskostnad                                    | 6           | 54 278           | 83 267          |
| <b>Sum driftskostnader</b>                             |             | <b>54 278</b>    | <b>83 267</b>   |
| <b>Driftsresultat</b>                                  |             | <b>-54 278</b>   | <b>-83 267</b>  |
| <b>Finansinntekter og finanskostnader</b>              |             |                  |                 |
| Inntekt på investering i annet foretak i samme konsern |             | 1 688 865        | 182 400         |
| Annen finansinntekt                                    |             | 0                | 5 000           |
| Rentekostnad til foretak i samme konsern               |             | 199 460          | 129 017         |
| Annen rentekostnad                                     |             | 60 500           | 132 000         |
| Annen finanskostnad                                    |             | 15 000           | 616 013         |
| <b>Resultat av finansposter</b>                        |             | <b>1 413 905</b> | <b>-689 630</b> |
| Ordinært resultat før skattekostnad                    | 1           | 1 359 627        | -772 897        |
| <b>Ordinært resultat</b>                               |             | <b>1 359 627</b> | <b>-772 897</b> |
| <b>Ekstraordinære inntekter og kostnader</b>           |             |                  |                 |
| <b>Årsresultat</b>                                     | 4           | <b>1 359 627</b> | <b>-772 897</b> |
| <b>Overføringer</b>                                    |             |                  |                 |
| Avsatt til dekning av tidligere udekket tap            |             | 1 359 627        | 0               |
| Overført til udekket tap                               |             | 0                | 772 897         |
| <b>Sum overføringer</b>                                |             | <b>1 359 627</b> | <b>-772 897</b> |






## Balanse

### Pegasus Invest I AS

| <b>Eiendeler</b>                     | <b>Note</b> | <b>2021</b>       | <b>2020</b>      |
|--------------------------------------|-------------|-------------------|------------------|
| <b>Anleggsmidler</b>                 |             |                   |                  |
| <b>Immaterielle eiendeler</b>        |             |                   |                  |
| <b>Varige driftsmidler</b>           |             |                   |                  |
| <b>Finansielle anleggsmidler</b>     |             |                   |                  |
| Investeringer i datterselskap        | 7           | 7 394 000         | 7 394 000        |
| Lån til foretak i samme konsern      | 2           | 4 113 436         | 1 659 570        |
| <b>Sum finansielle anleggsmidler</b> |             | <b>11 507 436</b> | <b>9 053 570</b> |
| <b>Sum anleggsmidler</b>             |             | <b>11 507 436</b> | <b>9 053 570</b> |
| <br>                                 |             |                   |                  |
| <b>Omløpsmidler</b>                  |             |                   |                  |
| <b>Fordringer</b>                    |             |                   |                  |
| Andre kortsiktige fordringer         |             | 21 018            | 134 499          |
| Konsernfordringer                    |             | 1 688 865         | 150 000          |
| <b>Sum fordringer</b>                |             | <b>1 709 883</b>  | <b>284 499</b>   |
| <b>Investeringer</b>                 |             |                   |                  |
| Bankinnskudd, kontanter o.l.         |             | 77                | 77               |
| <b>Sum omløpsmidler</b>              |             | <b>1 709 961</b>  | <b>284 576</b>   |
| <b>Sum eiendeler</b>                 |             | <b>13 217 396</b> | <b>9 338 147</b> |

**Balanse****Pegasus Invest I AS**

| <b>Egenkapital og gjeld</b>        | <b>Note</b> | <b>2021</b>       | <b>2020</b>       |
|------------------------------------|-------------|-------------------|-------------------|
| <b>Egenkapital</b>                 |             |                   |                   |
| <b>Innskutt egenkapital</b>        |             |                   |                   |
| Aksjekapital                       | 3           | 30 000            | 30 000            |
| <b>Sum innskutt egenkapital</b>    |             | <b>30 000</b>     | <b>30 000</b>     |
| <b>Opptjent egenkapital</b>        |             |                   |                   |
| Udekket tap                        |             | -727 155          | -2 086 783        |
| <b>Sum opptjent egenkapital</b>    |             | <b>-727 155</b>   | <b>-2 086 783</b> |
| <b>Sum egenkapital</b>             | 4, 5        | <b>-697 155</b>   | <b>-2 056 783</b> |
| <b>Gjeld</b>                       |             |                   |                   |
| <b>Avsetning for forpliktelser</b> |             |                   |                   |
| <b>Annen langsiktig gjeld</b>      |             |                   |                   |
| Langsiktig konserngjeld            | 2           | 6 303 821         | 3 938 050         |
| Gjeld til aksjonærer               | 2           | 2 575 018         | 7 111 734         |
| Øvrig langsiktig gjeld             |             | 4 814 200         | 272 000           |
| <b>Sum annen langsiktig gjeld</b>  |             | <b>13 693 039</b> | <b>11 321 784</b> |
| <b>Kortsiktig gjeld</b>            |             |                   |                   |
| Leverandørgjeld                    |             | 87 799            | 73 145            |
| Konserngjeld                       |             | 133 713           | 0                 |
| <b>Sum kortsiktig gjeld</b>        |             | <b>221 512</b>    | <b>73 145</b>     |
| <b>Sum gjeld</b>                   |             | <b>13 914 551</b> | <b>11 394 929</b> |
| <b>Sum egenkapital og gjeld</b>    |             | <b>13 217 396</b> | <b>9 338 147</b>  |

Stokke, 05.08.2022  
Styret i Pegasus Invest I AS  
Terje Midtskogen  
styreleder  
Willy Kronborg  
styremedlem  
Kai Egil Larsen  
styremedlem/daglig leder  
  
Per Ove Oppedal  
styremedlem



## **Regnskapsprinsipper**

Årsregnskapet er satt opp i samsvar med regnskapsloven og NRS 8 - God regnskapsskikk for små foretak.

### **Skatt**

Skattekostnaden i resultatregnskapet omfatter både periodens betalbare skatt og endring i utsatt skatt. Utsatt skatt er beregnet med 22 % på grunnlag av de midlertidige forskjeller som eksisterer mellom regnskapsmessige og skattemessige verdier, samt ligningsmessig underskudd til fremføring ved utgangen av regnskapsåret. Skatteøkende og skattereduserende midlertidige forskjeller som reverserer eller kan reverseres i samme periode er utlignet og nettoført.

### **Klassifisering og vurdering av omløpsmidler**

Omløpsmidler og kortsiktig gjeld omfatter normalt poster som forfaller til betaling innen ett år etter balansedagen, samt poster som knytter seg til varekretsløpet. Omløpsmidler vurderes til laveste verdi av anskaffelseskost og virkelig verdi.

### **Aksjer i datterselskap**

Datterselskap vurderes etter kostmetoden i selskapsregnskapet. Investeringen er vurdert til anskaffelseskost for aksjene med mindre nedskrivning har vært nødvendig. Det er foretatt nedskrivning til virkelig verdi når verdifall skyldes årsaker som ikke kan forventes å være forbigående og det må anses nødvendig etter god regnskapsskikk. Nedskrivninger er reversert når grunnlaget for nedskrivning ikke lenger er til stede.

Utbytte, konsernbidrag og andre utdelinger fra datterselskap er inntektsført samme år som det er avsatt i givers regnskap. Overstiger utbytte / konsernbidraget andelen av opptjent resultat etter anskaffelsestidspunktet, representerer den overskytende del tilbakebetaling av investert kapital, og utdelingene er fratrukket investeringens verdi i balansen til morselskapet.

### **Fordringer**

Kundefordringer og andre fordringer oppføres til pålydende etter fradrag for avsetning til forventet tap. Avsetning til tap gjøres på grunnlag av en individuell vurdering av de enkelte fordringene.



## Note 1 Skatt - rapportnote

| <b>Årets skattekostnad</b>               | <b>2021</b> | <b>2020</b>     |
|--|-------------|-----------------|
| Resultatført skatt på ordinært resultat: |             |                 |
| Betalbar skatt                           | 0           | 0               |
| Endring i utsatt skattefordel            | 0           | 0               |
| <b>Skattekostnad ordinært resultat</b>   | <b>0</b>    | <b>0</b>        |
| Skattepliktig inntekt:                   |             |                 |
| Ordinært resultat før skatt              | 1 359 627   | -772 897        |
| Permanente forskjeller                   | -1 180 500  | 434 585         |
| Anvendelse av fremførbart underskudd     | -179 127    | 0               |
| <b>Skattepliktig inntekt</b>             | <b>0</b>    | <b>-338 312</b> |
| Betalbar skatt i balansen:               |             |                 |
| Betalbar skatt på årets resultat         | -107 550    | 0               |
| Betalbar skatt på mottatt konsernbidrag  | 107 550     | 0               |
| <b>Sum betalbar skatt i balansen</b>     | <b>0</b>    | <b>0</b>        |

Skatteeffekten av midlertidige forskjeller og underskudd til fremføring som har gitt opphav til utsatt skatt og utsatte skattefordeler, spesifisert på typer av midlertidige forskjeller

|   | <b>2021</b>     | <b>2020</b>     | <b>Endring</b> |
|---|-----------------|-----------------|----------------|
| Inntektsført avsatt utbytte               | 36 000          | 5 472           | -30 528        |
| Akkumulert fremførbart underskudd         | -806 993        | -986 120        | -179 127       |
| Inngår ikke i beregningen av utsatt skatt | 770 993         | 980 648         | 209 655        |
| <b>Utsatt skattefordel (22 %)</b>         | <b>-169 618</b> | <b>-215 743</b> | <b>-46 124</b> |

I henhold til God regnskapsskikk for små foretak balanseføres ikke utsatt skattefordel.



## Note 2 Fordringer og gjeld

|   | 2021              | 2020              |
|---|-------------------|-------------------|
| <b>Fordringer med forfall senere enn ett år</b>     |                   |                   |
| Lån til foretak i samme konsern                     | 4 113 436         | 1 659 570         |
| <b>Sum</b>  | <b>4 113 436</b>  | <b>1 659 570</b>  |
| <b>Langsiktig gjeld med forfall senere enn 5 år</b> |                   |                   |
| Gjeld til konsernselskap                            | 6 303 821         | 3 938 050         |
| Gjeld til aksjonærer                                | 2 575 018         | 7 111 734         |
| Øvrig Langsiktig gjeld                              | 2 907 520         | 0                 |
| <b>Sum</b>  | <b>11 786 359</b> | <b>11 049 784</b> |

## Note 3 Aksjonærer

Aksjekapitalen i Pegasus Invest I AS pr. 31.12 består av:

|                 | Antall        | Pålydende | Bokført       |
|-----------------|---------------|-----------|---------------|
| Ordinære aksjer | 30 000        | 1,0       | 30 000        |
| <b>Sum</b>      | <b>30 000</b> |           | <b>30 000</b> |

### Eierstruktur

De største aksjonærene i % pr. 31.12 var:

|                             | Ordinære      | Eierandel    | Stemmeandel  |
|-----------------------------|---------------|--------------|--------------|
| Fire Invest AS              | 20 000        | 66,7         | 66,7         |
| Gass-service Investering AS | 10 000        | 33,3         | 33,3         |
| <b>Totalt antall aksjer</b> | <b>30 000</b> | <b>100,0</b> | <b>100,0</b> |

Aksjer indirekte eiet av styremedlemmer og nærstående:

Per Ove Oppedal 26,6 %

Willy Kronborg 16,67 %

Kai Egil Larsen 16,67 %

## Note 4 Egenkapital

|                | Aksjekapital | Overkurs | Udekket tap | Annen egenkapital | Sum egenkapital |
|----------------|--------------|----------|-------------|-------------------|-----------------|
| Pr. 31.12.2020 | 30 000       | 0        | -2 086 783  | 0                 | -2 056 783      |
| Pr 01.01.2021  | 30 000       | 0        | -2 086 783  | 0                 | -2 056 783      |
| Årets resultat |              |          | 1 359 627   |                   | 1 359 627       |
| Pr 31.12.2021  | 30 000       | 0        | -727 155    | 0                 | -697 155        |



## Note 5 Fortsatt drift - fremtidsutsikter

Selskapet har ved utgangen av regnskapsåret et udekket tap på kr. 727 155,- og aksjekapitalen er i sin helhet tapt.

Av selskapets forpliktelser er kr. 8 878 839,- gjeld til konsernselskap og aksjonærer. Dette, sammen med at aksjonærene også tilfører midler for å dekke løpende forpliktelser, gjør at fortsatt drift etter styrets mening er forsvarlig.

Det forventes en avkastning fra datterselskapene som er tilstrekkelig til å dekke selskapets løpende forpliktelser.

## Note 6 Ytelser, godtgjørslar, lån til daglig leder, styret og revisor.

Pegasus Invest 1 AS har ikke hatt lønns- eller personalkostnader i 2021 og det foreligger heller ingen slike forpliktelser.

### Revisor

Godtgjørelse til revisor utgjør i 2021 kr. 35 362

## Note 7 Datterselskap, TS og FKV

|                        | Kontor-<br>kommune | Eier-<br>andel | Stemme-<br>andel | Anskaffelses<br>kost | Andel<br>egenkapital | Andel<br>resultat |
|------------------------|--------------------|----------------|------------------|----------------------|----------------------|-------------------|
| <b>DS/FKV/TS</b>       |                    |                |                  |                      |                      |                   |
| 3P Biotech Holding AS  | Sigdal             | 70,0%          | 70,0%            | 70 000               | 3 910                | -11 078           |
| Flowtech AS            | Sandefjord         | 80,0%          | 80,0%            | 1 239 000            | 528 996              | 1 229 155         |
| Gass-Service AS Bergen |                    | 100,0%         | 100,0%           | 6 085 000            | 6 829 251            | 568 087           |
| <b>Sum</b>             |                    |                |                  | <b>7 394 000</b>     | <b>7 362 158</b>     | <b>1 786 164</b>  |



Ansvarlige partnere:  
Svein Brataas  
Ole Christian Rasmussen  
Per Edwin Engen

Til generalforsamlingen i Pegasus Invest I AS

Medlem av  
Den Norske Revisorforening

## UAVHENGIG REVISORS BERETNING

### Konklusjon

Vi har revidert Pegasus Invest I AS' årsregnskap som viser et overskudd på kr 1 359 627. Årsregnskapet består av balanse per 31.12.2021, resultatregnskap, for regnskapsåret avsluttet per denne datoen og noter til årsregnskapet, herunder et sammendrag av viktige regnskapsprinsipper.

### Etter vår mening

- oppfyller årsregnskapet gjeldende lovkrav, og
- gir årsregnskapet et rettviseende bilde av selskapets finansielle stilling per 31.12.2021 og av dets resultat for regnskapsåret avsluttet per denne datoen i samsvar med regnskapslovens regler og god regnskapsskikk i Norge.

### Grunnlag for konklusjonen

Vi har gjennomført revisjonen i samsvar med de internasjonale revisjonsstandardene International Standards on Auditing (ISA-ene). Våre oppgaver og plikter i henhold til disse standardene er beskrevet nedenfor under Revisors oppgaver og plikter ved revisjonen av årsregnskapet. Vi er uavhengige av selskapet slik det kreves i lov, forskrift og International Code of Ethics for Professional Accountants (inkludert internasjonale uavhengighetsstandarder) utstedt av the International Ethics Standards Board for Accountants (IESBA-reglene), og vi har overholdt våre øvrige etiske forpliktelser i samsvar med disse kravene. Innhentet revisjonsbevis er etter vår vurdering tilstrekkelig og hensiktsmessig som grunnlag for vår konklusjon.

### Vesentlig usikkerhet knyttet til fortsatt drift

Vi gjør oppmerksom på note 5 i regnskapet, som angir at selskapets gjeld per denne datoen oversteg dets samlede eiendeler med 697 155. Som angitt i note 5, indikerer forholdene at det foreligger en vesentlig usikkerhet som kan skape tvil av betydning om selskapets evne til fortsatt drift. Vår konklusjon er ikke modifisert som følge av dette forholdet.

### Andre forhold

Selskapets årsregnskap er avlagt etter utløpet av lovens frist for avleggelse av årsregnskap.



### *Styrets og daglig leders ansvar for årsregnskapet*

Styret og daglig leder (ledelsen) er ansvarlig for å utarbeide årsregnskapet og for at det gir et rettviseende bilde i samsvar med regnskapslovens regler og god regnskapsskikk i Norge. Ledelsen er også ansvarlig for slik intern kontroll som den finner nødvendig for å kunne utarbeide et årsregnskap som ikke inneholder vesentlig feilinformasjon, verken som følge av misligheter eller utilsiktede feil.

Ved utarbeidelsen av årsregnskapet må ledelsen ta standpunkt til selskapets evne til fortsatt drift og opplyse om forhold av betydning for fortsatt drift. Forutsetningen om fortsatt drift skal legges til grunn for årsregnskapet så lenge det ikke er sannsynlig at virksomheten vil bli avvirket.

### *Revisors oppgaver og plikter ved revisjonen av årsregnskapet*

Vårt mål er å oppnå betryggende sikkerhet for at årsregnskapet som helhet ikke inneholder vesentlig feilinformasjon, verken som følge av misligheter eller utilsiktede feil, og å avgi en revisjonsberetning som inneholder vår konklusjon. Betryggende sikkerhet er en høy grad av sikkerhet, men ingen garanti for at en revisjon utført i samsvar med ISA-ene, alltid vil avdekke vesentlig feilinformasjon som eksisterer. Feilinformasjon kan oppstå som følge av misligheter eller utilsiktede feil. Feilinformasjon blir vurdert som vesentlig dersom den enkeltvis eller samlet med rimelighet kan forventes å påvirke økonomiske beslutninger som brukerne foretar basert på årsregnskapet.

For videre beskrivelse av revisors oppgaver og plikter vises det til:

<https://revisorforeningen.no/revisjonsberetninger>

### *Andre forhold*

Det antas at egenkapitalen er lavere enn forsvarlig ut fra risikoen ved og omfanget av virksomheten i selskapet. Styret har ikke oppfylt sin plikt etter aksjeloven § 3-5.

Horten, 09.08.2022  
BDT VIKEN REVISJON AS

Svein Brataas  
Statsautorisert revisor  
(Elektronisk signatur)