



ÅRSREGNSKAPET FOR REGNSKAPSÅRET 2023 - GENERELL INFORMASJON

Enheten

Organisasjonsnummer: 989 127 454
Organisasjonsform: Aksjeselskap
Foretaksnavn: ANDERS KNUTSEN HOLDING AS
Forretningsadresse: Lahelleveien 3
3140 NØTTERØY

Regnskapsår

Årsregnskapets periode: 01.01.2023 - 31.12.2023

Konsern

Mørselskap i konsern: Ja
Konsernregnskap lagt ved: Nei

Regnskapsregler

Regler for små foretak benyttet: Ja
Benyttet ved utarbeidelsen av årsregnskapet til selskapet: Regnskapslovens alminnelige regler

Årsregnskapet fastsatt av kompetent organ

Bekreftet av representant for selskapet: REVISJONSFIRMAET ÅSVANG & CO AS

Dato for fastsettelse av årsregnskapet: 03.06.2024

Grunnlag for avgivelse

År 2023: Årsregnskapet er elektronisk innlevert
År 2022: Tall er hentet fra elektronisk innlevert årsregnskap fra 2023

Det er ikke krav til at årsregnskapet m.v. som sendes til Regnskapsregisteret er undertegnet. Kontrollen på at dette er utført ligger hos revisor/enhetens øverste organ. Sikkerheten ivaretas ved at innsender har rolle/rettighet for innsending av årsregnskapet via Altinn, og ved at det bekreftes at årsregnskapet er fastsatt av kompetent organ.

Brønnøysundregistrene, 25.04.2025





Resultatregnskap

Beløp i: NOK	Note	2023	2022
RESULTATREGNSKAP			
Inntekter			
Annen driftsinntekt		136 500	
Sum inntekter		136 500	
Kostnader			
Lønnskostnad	2	122 597	113 940
Avskrivning av driftsmidler og immaterielle eiendeler	3	119 257	73 269
Annen driftskostnad	2	193 639	126 128
Sum kostnader		435 492	313 337
Driftsresultat		-298 992	-313 337
Finansinntekter og finanskostnader			
Inntekt på investering i datterselskap			726 692
Annen renteinntekt		265	173
Annen finansinntekt		279 897	222 849
Sum finansinntekter		280 162	949 714
Annen rentekostnad		16 541	
Sum finanskostnader		16 541	
Netto finans		263 621	949 714
Ordinært resultat før skattekostnad		-35 371	636 377
Skattekostnad på resultat	4	-67 300	93 547
Ordinært resultat etter skattekostnad		31 929	542 830
Årsresultat		31 929	542 830
Årsresultat etter minoritetsinteresser		31 929	542 830
Totalresultat		31 929	542 830
Overføringer og disponeringer			
Ordinært utbytte		200 000	



Resultatregnskap

Beløp i: NOK	Note	2023	2022
Avsatt til annen egenkapital		-168 071	542 830
Sum overføringer og disponeringer		31 929	542 830



Balanse

Beløp i: NOK	Note	2023	2022
BALANSE - EIENDELER			
Anleggsmidler			
Immaterielle eiendeler			
Utsatt skattefordel	4	77 921	10 618
Sum immaterielle eiendeler		77 921	10 618
Varige driftsmidler			
Tomter, bygninger o.a. fast eiendom	3		
Maskiner og anlegg	3		
Skip og flytende installasjoner	3		
Driftsløsøre, inventar o.a. utstyr	3	509 537	68 241
Sum varige driftsmidler	3	509 537	68 241
Finansielle anleggsmidler			
Investering i datterselskap	5	616 111	616 111
Investering i annet foretak i samme konsern	5		
Investeringer i tilknyttet selskap	5		
Investeringer i aksjer og andeler	5	2 161 835	2 161 835
Sum finansielle anleggsmidler		2 777 946	2 777 946
Sum anleggsmidler		3 365 404	2 856 805
Omløpsmidler			
Varer			
Fordringer			
Andre kortsiktige fordringer		551 216	454 044
Konsernfordringer			633 333
Sum fordringer		551 216	1 087 377
Investeringer			
Aksjer og andeler i foretak i samme konsern	5		
Bankinnskudd, kontanter og lignende			
Bankinnskudd, kontanter o.l.		282 597	92 713
Sum bankinnskudd, kontanter og lignende		282 597	92 713



Balanse

Beløp i: NOK	Note	2023	2022
Sum omløpsmidler		833 813	1 180 090
SUM EIENDELER		4 199 217	4 036 895

BALANSE - EGENKAPITAL OG GJELD

Egenkapital

Innskutt egenkapital

Aksjekapital	6, 7	100 000	100 000
Beholdning av egne aksjer	6, 7		
Overkurs	7	85 625	85 625
Annen innskutt egenkapital	7		
Sum innskutt egenkapital		185 625	185 625

Opptjent egenkapital

Fond for vurderingsforskjeller	7		
Annen egenkapital	7	3 383 587	3 551 659
Udekket tap	7		
Sum opptjent egenkapital		3 383 587	3 551 659

Sum egenkapital	7	3 569 212	3 737 284
------------------------	---	------------------	------------------

Gjeld

Langsiktig gjeld

Utsatt skatt	4		
Annen langsiktig gjeld			
Gjeld til kredittinstitusjoner		383 671	
Sum annen langsiktig gjeld		383 671	

Sum langsiktig gjeld		383 671	0
-----------------------------	--	----------------	----------

Kortsiktig gjeld

Leverandørgjeld		8 114	7 078
Betalbar skatt	4		102 186
Skyldig offentlige avgifter		115 639	80 643
Annen kortsiktig gjeld		122 580	109 704



Balanse

Beløp i: NOK	Note	2023	2022
Sum kortsiktig gjeld		246 333	299 611
Sum gjeld		630 004	299 611
SUM EGENKAPITAL OG GJELD		4 199 217	4 036 895



Brønnøysundregistrene

ÅRSREGNSKAP FOR REGNSKAPSÅRET 2023 - GENERELL INFORMASJON

Journalnummer: 2024 492615

Enheten

Organisasjonsnummer: 989 127 454
Organisasjonsform: Aksjeselskap
Foretaksnavn: ANDERS KNUTSEN HOLDING AS
Forretningsadresse: Lahelleveien 3
3140 NØTTERØY

Regnskapsår

Årsregnskapets periode: 01.01.2023 - 31.12.2023

Konsern

Morselskap i konsern: Ja
Konsernregnskap lagt ved: Nei

Regnskapsregler

Regler for små foretak benyttet: Ja
Benyttet ved utarbeidelsen av
årsregnskapet til selskapet: Regnskapslovens alminnelige regler

Årsregnskapet fastsatt av kompetent organ

Bekreftet av representant for selskapet: REVISJONSFIRMAET ÅSVANG & CO AS
Dato for fastsettelse av årsregnskapet: 03.06.2024

Grunnlag for avgivelse

År 2023: Årsregnskap er elektronisk innlevert.
År 2022: Tall er hentet fra elektronisk innlevert årsregnskap fra 2023.

Det er ikke krav til at årsregnskapet m.v. som sendes til Regnskapsregisteret er undertegnet. Kontrollen på at dette er utført ligger hos revisor/enhetens øverste organ. Sikkerheten ivaretas ved at innsender har rolle/rettighet for innsending av årsregnskapet via Altinn, og ved at det bekreftes at årsregnskapet er fastsatt av kompetent organ.

Brønnøysundregistrene, 18.06.2024



Organisasjonsnr: 989 127 454
ANDERS KNUTSEN HOLDING AS

RESULTATREGNSKAP

Beløp i: NOK	Note	2023	2022
RESULTATREGNSKAP			
Inntekter			
Annen driftsinntekt		136 500	
Sum inntekter		136 500	
Kostnader			
Lønnskostnad	2	122 597	113 940
Avskrivning av driftsmidler og immaterielle eiendeler	3	119 257	73 269
Annen driftskostnad	2	193 639	126 128
Sum kostnader		435 492	313 337
Driftsresultat		-298 992	-313 337
Finansinntekter og finanskostnader			
Inntekt på investering i datterselskap			726 692
Annen renteinntekt		265	173
Annen finansinntekt		279 897	222 849
Sum finansinntekter		280 162	949 714
Annen rentekostnad		16 541	
Sum finanskostnader		16 541	
Netto finans		263 621	949 714
Ordinært resultat før skattekostnad			
Skattekostnad på resultat	4	-35 371	636 377
Ordinært resultat etter skattekostnad		-67 300	93 547
Årsresultat		31 929	542 830
Årsresultat etter minoritetsinteresser		31 929	542 830
Totalresultat		31 929	542 830
Overføringer og disponeringer			
Ordinært utbytte		200 000	
Avsatt til annen egenkapital		-168 071	542 830
Sum overføringer og disponeringer		31 929	542 830



Organisasjonsnr: 989 127 454
ANDERS KNUITSEN HOLDING AS

BALANSE

Beløp i: NOK	Note	2023	2022
BALANSE - EIENDELER			
Anleggsmidler			
Immaterielle eiendeler			
Utsatt skattefordel	4	77 921	10 618
Sum immaterielle eiendeler		77 921	10 618
Varige driftsmidler			
Tomter, bygninger o.a. fast eiendom	3		
Maskiner og anlegg	3		
Skip og flytende installasjoner	3		
Driftsløsøre, inventar o. a. utstyr	3	509 537	68 241
Sum varige driftsmidler	3	509 537	68 241
Finansielle anleggsmidler			
Investering i datterselskap	5	616 111	616 111
Investering i annet foretak i samme konsern	5		
Investeringer i tilknyttet selskap	5		
Investeringer i aksjer og andeler	5	2 161 835	2 161 835
Sum finansielle anleggsmidler		2 777 946	2 777 946
Sum anleggsmidler		3 365 404	2 856 805
Omløpsmidler			
Varer			
Fordringer			
Andre kortsiktige fordringer		551 216	454 044
Konsernfordringer			633 333
Sum fordringer		551 216	1 087 377
Investeringer			
Aksjer og andeler i foretak i samme konsern	5		
Bankinnskudd, kontanter og lignende			
Bankinnskudd, kontanter o. l.		282 597	92 713
Sum bankinnskudd, kontanter og lignende		282 597	92 713



Sum omløpsmidler		833 813	1 180 090
SUM EIENDELER		4 199 217	4 036 895
BALANSE - EGENKAPITAL OG GJELD			
Egenkapital			
Innskutt egenkapital			
Aksjekapital	6, 7	100 000	100 000
Beholdning av egne aksjer	6, 7		
Overkurs	7	85 625	85 625
Annen innskutt egenkapital	7		
Sum innskutt egenkapital		185 625	185 625
Opptjent egenkapital			
Fond for			
vurderingsforskjeller	7		
Annen egenkapital	7	3 383 587	3 551 659
Udekket tap	7		
Sum opptjent egenkapital		3 383 587	3 551 659
Sum egenkapital	7	3 569 212	3 737 284
Gjeld			
Langsiktig gjeld			
Utsatt skatt	4		
Annen langsiktig gjeld			
Gjeld til			
kredittinstitusjoner		383 671	
Sum annen langsiktig gjeld		383 671	
Sum langsiktig gjeld		383 671	0
Kortsiktig gjeld			
Leverandørgjeld		8 114	7 078
Betalbar skatt	4		102 186
Skyldig offentlige avgifter		115 639	80 643
Annen kortsiktig gjeld		122 580	109 704
Sum kortsiktig gjeld		246 333	299 611
Sum gjeld		630 004	299 611
SUM EGENKAPITAL OG GJELD		4 199 217	4 036 895



Organisasjonsnr: 989 127 454
ANDERS KNUTSEN HOLDING AS

NOTEOPPLYSNINGER - SELSKAP - alle poster oppgitt i hele tall

Note
2

Antall årsverk i regnskapsåret
0.00

<u>Sum</u>	<u>Beløp</u>
<u>Balanseført verdi 31.12.</u>	<u>Varige driftsmidler Immaterielle eiend.</u>

Konsernregnskap

Morselskapet sitt navn

Forretningskontor for morselskapet

Begrunnelse for at datterselskap er utelatt fra konsolideringen

<u>Samlet beløp - tilknyttet selskap</u>	<u>Årets</u>	<u>Fjorårets</u>
--	--------------	------------------

<u>Samlet beløp - foretak i samme konsern</u>	<u>Årets</u>	<u>Fjorårets</u>
---	--------------	------------------

<u>Samlet beløp - foretak i samme konsern</u>	<u>Årets</u>	<u>Fjorårets</u>
---	--------------	------------------

<u>Samlet beløp - felles kontrollert virksomhet</u>	<u>Årets</u>	<u>Fjorårets</u>
---	--------------	------------------

<u>Pantstillelse</u>	<u>Beløp</u>
----------------------	--------------

<u>Beholdning av egne aksjer</u>	<u>Antall</u>	<u>Pålydende</u>	<u>Andel av aksjek.</u>
----------------------------------	---------------	------------------	-------------------------



ÅSVANG & CO
STATSAUTORISERTE
REVISORER

Til generalforsamlingen i Anders Knutsen Holding AS

Uavhengig revisors beretning

Konklusjon

Vi har revidert årsregnskapet for Anders Knutsen Holding AS som viser et overskudd på kr 31 929. Årsregnskapet består av balanse per 31. desember 2023, resultatregnskap for regnskapsåret avsluttet per denne datoen og noter til årsregnskapet, herunder et sammendrag av viktige regnskapsprinsipper.

Etter vår mening

- oppfyller årsregnskapet gjeldende lovkrav, og
- gir årsregnskapet et rettviseende bilde av selskapets finansielle stilling per 31. desember 2023 og av dets resultater for regnskapsåret avsluttet per denne datoen i samsvar med regnskapslovens regler og god regnskapsskikk i Norge.

Grunnlag for konklusjonen

Vi har gjennomført revisjonen i samsvar med International Standards on Auditing (ISA-ene). Våre oppgaver og plikter i henhold til disse standardene er beskrevet nedenfor under "Revisors oppgaver og plikter ved revisjonen av årsregnskapet". Vi er uavhengige av selskapet i samsvar med kravene i relevante lover og forskrifter i Norge og International Code of Ethics for Professional Accountants (inkludert internasjonale uavhengighetsstandarder) utstedt av International Ethics Standards Board for Accountants (IESBA-reglene), og vi har overholdt våre øvrige etiske forpliktelser i samsvar med disse kravene. Innhentet revisjonsbevis er etter vår vurdering tilstrekkelig og hensiktsmessig som grunnlag for vår konklusjon.

Ledelsens ansvar for årsregnskapet

Styret (ledelsen) er ansvarlig for å utarbeide årsregnskapet og for at det gir et rettviseende bilde i samsvar med regnskapslovens regler og god regnskapsskikk i Norge. Ledelsen er også ansvarlig for slik intern kontroll som den finner nødvendig for å kunne utarbeide et årsregnskap som ikke inneholder vesentlig feilinformasjon, verken som følge av misligheter eller utilsiktede feil.

Ved utarbeidelsen av årsregnskapet må ledelsen ta standpunkt til selskapets evne til fortsatt drift og opplyse om forhold av betydning for fortsatt drift. Forutsetningen om fortsatt drift skal legges til grunn for årsregnskapet så lenge det ikke er sannsynlig at virksomheten vil bli avvirket.

Revisors oppgaver og plikter ved revisjonen av årsregnskapet

Vårt mål er å oppnå betryggende sikkerhet for at årsregnskapet som helhet ikke inneholder vesentlig feilinformasjon, verken som følge av misligheter eller utilsiktede feil, og å avgi en revisjonsberetning som inneholder vår konklusjon. Betryggende sikkerhet er en høy grad av sikkerhet, men ingen garanti for at en revisjon utført i samsvar med ISA-ene, alltid vil avdekke vesentlig feilinformasjon.

Adresse
Revisjonsfirmaet Åsvang & Co AS
Kilengaten 1
3117 Tønsberg

Telefon
33 30 00 80
E-post
revisjonsfirmaet@asvang.no

Foretaksnummer
987 679 026 MVA
Hjemmeside
www.aasvang.no

Medlemmer av
[Den norske Revisorforening](#)

side 1 av 2

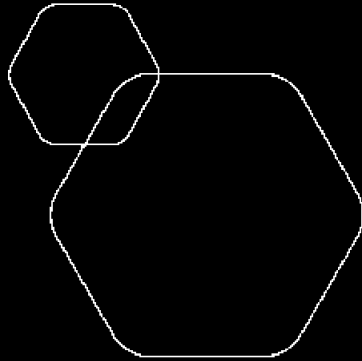
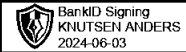


Feilinformasjon kan oppstå som følge av misligheter eller utilsiktede feil. Feilinformasjon er å anse som vesentlig dersom den enkeltvis eller samlet med rimelighet kan forventes å påvirke de økonomiske beslutningene som brukerne foretar på grunnlag av årsregnskapet.

For videre beskrivelse av revisors oppgaver og plikter vises det til:
<https://revisorforeningen.no/revisjonsberetninger>

Tønsberg, 3. juni 2024
Revisjonsfirmaet Åsvang & Co AS

Birger Hanto
statsautorisert revisor
(elektronisk signert)



Årsregnskap 2023
ANDERS KNUTSEN HOLDING AS

Resultatregnskap
Balanse
Noter til regnskapet



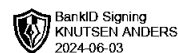
Org.nr.: 989 127 454



RESULTATREGNSKAP

ANDERS KNUTSEN HOLDING AS

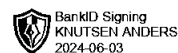
DRIFTSINNEKTER OG DRIFTSKOSTNADER	Note	2023	2022
Annen driftsinntekt		136 500	0
Sum driftsinntekter		136 500	0
Lønnskostnad	2	122 597	113 940
Avskrivning av driftsmidler og immaterielle eiendeler	3	119 257	73 269
Annen driftskostnad	2	193 639	126 128
Sum driftskostnader		435 492	313 337
Driftsresultat		-298 992	-313 337
FINANSINNEKTER OG FINANSKOSTNADER			
Inntekt på investering i datterselskap		0	726 692
Annen renteinntekt		265	173
Annen finansinntekt		279 897	222 849
Annen rentekostnad		16 541	0
Resultat av finansposter		263 621	949 714
Resultat før skattekostnad		-35 371	636 377
Skattekostnad på resultat	4	-67 300	93 547
Resultat		31 929	542 830
Årsresultat		31 929	542 830
OVERFØRINGER			
Tilleggsutbytte		200 000	0
Avsatt til annen egenkapital		-168 071	542 830
Sum overføringer		31 929	542 830



BALANSE

ANDERS KNUITSEN HOLDING AS

EIENDELER	Note	2023	2022
ANLEGGSMIDLER			
IMMATERIELLE EIENDELER			
Utsatt skattefordel	4	77 921	10 618
Sum immaterielle eiendeler		77 921	10 618
VARIGE DRIFTSMIDLER			
Driftsløsøre, inventar o.a. utstyr	3	509 537	68 241
Sum varige driftsmidler	3	509 537	68 241
FINANSIELLE ANLEGGSMIDLER			
Investeringer i datterselskap	5	616 111	616 111
Investeringer i aksjer og andeler	5	2 161 835	2 161 835
Sum finansielle anleggsmidler		2 777 946	2 777 946
Sum anleggsmidler		3 365 404	2 856 805
OMLØPSMIDLER			
FORDRINGER			
Andre kortsiktige fordringer		551 216	454 044
Konsernfordringer		0	633 333
Sum fordringer		551 216	1 087 377
Bankinnskudd, kontanter o.l.		282 597	92 713
Sum omløpsmidler		833 813	1 180 090
Sum eiendeler		4 199 217	4 036 895



BALANSE

ANDERS KNUtSEN HOLDING AS

EGENKAPITAL OG GJELD	Note	2023	2022
EGENKAPITAL			
INNSKUTT EGENKAPITAL			
Aksjekapital	6, 7	100 000	100 000
Overkurs	7	85 625	85 625
Sum innskutt egenkapital		185 625	185 625
OPPTJENT EGENKAPITAL			
Annen egenkapital	7	3 383 587	3 551 659
Sum opptjent egenkapital		3 383 587	3 551 659
Sum egenkapital	7	3 569 212	3 737 284
GJELD			
Gjeld til kredittinstitusjoner		383 671	0
Sum annen langsiktig gjeld		383 671	0
KORTSIKTIG GJELD			
Leverandørgjeld		8 114	7 078
Betalbar skatt	4	0	102 186
Skyldig offentlige avgifter		115 639	80 643
Annen kortsiktig gjeld		122 580	109 704
Sum kortsiktig gjeld		246 333	299 611
Sum gjeld		630 004	299 611
Sum egenkapital og gjeld		4 199 217	4 036 895

31.05.2024

Styret i ANDERS KNUtSEN HOLDING AS

KNUTSEN ANDERS
Styreleder



NOTER TIL ÅRSREGNSKAPET 2023

Note 1 Regnskapsprinsipper

Årsregnskapet er satt opp i samsvar med regnskapsloven og NRS 8 - God regnskapsskikk for små foretak.

DRIFTSINNTEKTER

Inntektsføring ved salg av varer skjer på leveringstidspunktet. Tjenester inntektsføres etter hvert som de leveres.

SKATT

Skattekostnaden i resultatregnskapet omfatter både periodens betalbare skatt og endring i utsatt skatt. Utsatt skatt er beregnet med 22% på grunnlag av de midlertidige forskjeller som eksisterer mellom regnskapsmessige og skattemessige verdier, samt ligningsmessig underskudd til fremføring ved utgangen av regnskapsåret. Skatteøkende og skattereduserende midlertidige forskjeller som reverseres eller kan reverseres i samme periode er utlignet og nettoført.

KLASSIFISERING OG VURDERING AV ANLEGGSMIDLER

Anleggsmidler omfatter eiendeler bestemt til varig eie og bruk. Anleggsmidler er vurdert til anskaffelseskost. Varige driftsmidler balanseføres og avskrives over driftsmidlets økonomiske levetid. Varige driftsmidler nedskrives til gjenvinnbart beløp ved verdifall som forventes ikke å være forbigående. Gjenvinnbart beløp er det høyeste av netto salgsverdi og verdi i bruk. Verdi i bruk er nåverdi av fremtidige kontantstrømmer knyttet til eiendelen. Nedskrivningen reverseres når grunnlaget for nedskrivningen ikke lenger er til stede.

KLASSIFISERING OG VURDERING AV OMLØPSMIDLER

Omløpsmidler og kortsiktig gjeld omfatter normalt poster som forfaller til betaling innen ett år etter balansedagen. Omløpsmidler vurderes til laveste verdi av anskaffelseskost og virkelig verdi.

AKSJER I DATTERSELSKAP

Investeringer i datterselskap er vurdert etter kostmetoden ettersom konsernet samlet ikke overstiger grensen for små foretak.

FORDRINGER

Kundefordringer og andre fordringer oppføres til pålydende etter fradrag for avsetning til forventet tap. Avsetning til tap gjøres på grunnlag av en individuell vurdering av de enkelte fordringene.



NOTER TIL ÅRSREGNSKAPET 2023

Note 2 Lønnskostnader og ytelser, godtgjørelser til daglig leder, styret og revisor

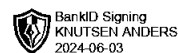
Lønnskostnader

	2023	2022
Lønninger	88 160	88 160
Arbeidsgiveravgift	29 422	20 780
Andre ytelser	5 015	5 000
Sum	122 597	113 940

Selskapet har i 2023 sysselsatt 0 årsverk.

Note 3 Anleggsmidler

	Driftsløsøre, inventar ol.	Transportmidler	Sum
Anskaffelseskost pr. 01.01.23	39 000	315 570	354 570
+ Tilgang kjøpte driftsmidler		560 553	560 553
- Avgang i året		315 570	315 570
= Anskaffelseskost 31.12.23	39 000	560 553	599 553
Akkumulerte avskrivninger 31.12.23	15 275	74 740	90 015
= Bokført verdi 31.12.23	23 725	485 813	509 538
Årets ordinære avskrivninger	7 800	111 456	119 256
Økonomisk levetid	5 år	5 år	



NOTER TIL ÅRSREGNSKAPET 2023

Note 4 Skatt

Årets skattekostnad	2023	2022
Resultatført skatt på ordinært resultat:		
Betalbar skatt	3	102 186
Endring i utsatt skattefordel	-67 303	-8 639
Skattekostnad ordinært resultat	-67 300	93 547
Skattepliktig inntekt:		
Resultat før skatt	-35 371	636 377
Permanente forskjeller	-270 554	-211 164
Endring i midlertidige forskjeller	-128 084	39 268
Skattepliktig inntekt	-434 010	464 481
Betalbar skatt i balansen:		
Betalbar skatt på årets resultat	0	-57 686
Betalbar skatt på mottatt konsernbidrag	0	159 872
Sum betalbar skatt i balansen	0	102 186

Skatteeffekten av midlertidige forskjeller og underskudd til fremføring som har gitt opphav til utsatt skatt og utsatte skattefordeler, spesifisert på typer av midlertidige forskjeller

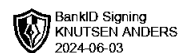
	2023	2022	Endring
Varige driftsmidler	79 821	-48 263	-128 084
Sum	79 821	-48 263	-128 084
Akkumulert fremførbart underskudd	-434 010	0	434 010
Grunnlag for utsatt skattefordel	-354 189	-48 263	305 926
Utsatt skattefordel (22 %)	-77 921	-10 618	67 304

Note 5 Datterselskap, TS og FKV

	Kontor-kommune	Eierandel	Stemmeandel	Egenkapital	Resultat
DS/FKV/TS					
Anders Knutsen Dagligvare AS	FÆRDER	100,0%	100,0%	1 517 671	572 877
Døvlevei AS	TØNSBERG	37,5%	37,5%	2 269 792	635 514
Engveien 2 AS	FÆRDER	50,0%	50,0%	375 063	-25 020
Haugsjordet AS	FÆRDER	100,0%	50,0%	178 726	-12 602
Matknutsen AS	TØNSBERG	100,0%	100,0%	1 141 265	252 878
Tanstadveien 61 AS	TØNSBERG	50,0%	50,0%	454 864	-223 238
Tilkjørt AS	FÆRDER	100,0%	100,0%	79 506	108 778
Sum				6 016 887	1 309 187

ANDERS KNUTSEN HOLDING AS

SIDE 7



NOTER TIL ÅRSREGNSKAPET 2023

Note 6 Aksjonærer

AKSJEKAPITALEN I ANDERS KNUTSEN HOLDING AS PR. 31.12 BESTÅR AV:

	Antall	Pålydende	Bokført
Ordinære aksjer	500	200,0	100 000
Sum	500		100 000

EIERSTRUKTUR

De største aksjonærene i % pr. 31.12 var:

	Ordinære	Eierandel	Stemmeandel
KNUTSEN ANDERS	500	100,0	100,0

AKSJER EIET AV MEDLEMMER I STYRET OG DAGLIG LEDER:

Navn	Verv	Ordinære
KNUTSEN ANDERS	Styreleder	500
Totalt antall aksjer		500

Note 7 Egenkapital

	Aksjekapital	Overkurs	Annen egenkapital	Sum egenkapital
Pr. 31.12.2022	100 000	85 625	3 551 659	3 737 284
Pr 01.01.2023	100 000	85 625	3 551 659	3 737 284
Årets resultat			31 929	31 929
Tilleggsutbytte			-200 000	-200 000
Pr. 31.12.2023	100 000	85 625	3 383 587	3 569 212