



ÅRSREGNSKAPET FOR REGNSKAPSÅRET 2020 - GENERELL INFORMASJON

Enheten

Organisasjonsnummer: 987 487 887
Organisasjonsform: Aksjeselskap
Foretaksnavn: VOLSTAD SUBSEA AS
Forretningsadresse: Klaus Nilsens gate 4
6003 ÅLESUND

Regnskapsår

Årsregnskapets periode: 01.01.2020 - 31.12.2020

Konsern

Morselskap i konsern: Nei

Regnskapsregler

Regler for små foretak benyttet: Ja
Benyttet ved utarbeidelsen av årsregnskapet til selskapet: Regnskapslovens alminnelige regler

Årsregnskapet fastsatt av kompetent organ

Bekreftet av representant for selskapet: Christoffer Syversen
Dato for fastsettelse av årsregnskapet: 30.04.2021

Grunnlag for avgivelse

År 2020: Årsregnskapet er elektronisk innlevert
År 2019: Tall er hentet fra elektronisk innlevert årsregnskap fra 2020

Det er ikke krav til at årsregnskapet m.v. som sendes til Regnskapsregisteret er undertegnet. Kontrollen på at dette er utført ligger hos revisor/enhetens øverste organ. Sikkerheten ivaretas ved at innsender har rolle/rettighet for innsending av årsregnskapet via Altinn, og ved at det bekreftes at årsregnskapet er fastsatt av kompetent organ.

Brønnøysundregistrene, 09.08.2022



Resultatregnskap

Beløp i: NOK	Note	2020	2019
RESULTATREGNSKAP			
Inntekter			
Salgsinntekt	4	62 500 000	66 115 000
Sum inntekter		62 500 000	66 115 000
Kostnader			
Avskrivning av driftsmidler og immaterielle eiendeler	7	22 745 021	22 269 065
Annen driftskostnad	1, 4	5 300 378	4 785 516
Sum kostnader		28 045 399	27 054 581
Driftsresultat		34 454 601	39 060 419
Finansinntekter og finanskostnader			
Renteinntekt fra foretak i samme konsern	3	11 133 399	13 833 678
Annen finansinntekt		9 164 920	829
Sum finansinntekter		20 298 319	13 834 507
Rentekostnad til foretak i samme konsern	3		451 497
Annen finanskostnad		11 966 865	16 762 624
Sum finanskostnader		11 966 865	17 214 121
Netto finans	11	8 331 455	-3 379 614
Ordinært resultat før skattekostnad		42 786 056	35 680 805
Skattekostnad på ordinært resultat	8	9 426 905	7 849 778
Ordinært resultat etter skattekostnad		33 359 151	27 831 027
Årsresultat		33 359 151	27 831 027
Årsresultat etter minoritetsinteresser		33 359 151	27 831 027
Totalresultat		33 359 151	27 831 027
Overføringer og disponeringer			
Avsatt til annen egenkapital	9	33 359 151	27 831 027
Sum overføringer og disponeringer		33 359 151	27 831 027



Resultatregnskap

Beløp i: NOK	Note	2020	2019
--------------	------	------	------



Balanse

Beløp i: NOK	Note	2020	2019
BALANSE - EIENDELER			
Anleggsmidler			
Immaterielle eiendeler			
Varige driftsmidler			
Skip og flytende installasjoner	5, 7	449 629 582	466 073 413
Sum varige driftsmidler		449 629 582	466 073 413
Finansielle anleggsmidler			
Investering i annet foretak i samme konsern	6	56 692	56 692
Lån til foretak i samme konsern	3, 5	271 799 353	287 982 046
Investeringer i aksjer og andeler	6		
Sum finansielle anleggsmidler		271 856 045	288 038 738
Sum anleggsmidler		721 485 628	754 112 152
Omløpsmidler			
Varer			
Sum varer	2	3 827 359	3 827 359
Fordringer			
Kundefordringer	3, 5	12 548 297	39 321 673
Andre kortsiktige fordringer		130 376	447 721
Sum fordringer		12 678 673	39 769 394
Investeringer			
Aksjer og andeler i foretak i samme konsern	6		
Markedsbaserte aksjer	6		
Markedsbaserte obligasjoner	6		
Andre markedsbaserte finansielle instrumenter	6		
Bankinnskudd, kontanter og lignende			
Bankinnskudd, kontanter o.l.	5	11 499 798	1 112 536
Sum bankinnskudd, kontanter og lignende		11 499 798	1 112 536
Sum omløpsmidler		28 005 829	44 709 288



Balanse

Beløp i: NOK	Note	2020	2019
SUM EIENDELER		749 491 457	798 821 440
BALANSE - EGENKAPITAL OG GJELD			
Egenkapital			
Innskutt egenkapital			
Aksjekapital	9, 10	93 591 000	93 591 000
Overkurs	9	8 180	8 180
Annen innskutt egenkapital	9	62 394 731	62 394 731
Sum innskutt egenkapital		155 993 911	155 993 911
Opptjent egenkapital			
Annen egenkapital	9	252 957 643	233 598 493
Sum opptjent egenkapital		252 957 643	233 598 493
Sum egenkapital		408 951 554	389 592 404
Gjeld			
Langsiktig gjeld			
Utsatt skatt	8	81 348 007	82 162 082
Sum avsetninger for forpliktelser		81 348 007	82 162 082
Annen langsiktig gjeld			
Obligasjonslån	5		
Gjeld til kredittinstitusjoner	5, 12	223 031 330	263 050 000
Øvrig langsiktig gjeld	5		
Sum annen langsiktig gjeld		223 031 330	263 050 000
Sum langsiktig gjeld		304 379 337	345 212 082
Kortsiktig gjeld			
Leverandørgjeld		179 396	
Betalbar skatt	8		
Annen kortsiktig gjeld	3	35 981 170	64 016 954
Sum kortsiktig gjeld		36 160 566	64 016 954
Sum gjeld		340 539 903	409 229 036



Balanse

Beløp i: NOK	Note	2020	2019
SUM EGENKAPITAL OG GJELD		749 491 457	798 821 440



Brønnøysundregistrene

ÅRSREGNSKAP FOR REGNSKAPSÅRET 2020 - GENERELL INFORMASJON

Journalnummer: 2021 665750

Enheten

Organisasjonsnummer: 987 487 887
Organisasjonsform: Aksjeselskap
Foretaksnavn: VOLSTAD SUBSEA AS
Forretningsadresse: Klaus Nilsens gate 4
6003 ÅLESUND

Regnskapsår

Årsregnskapets periode: 01.01.2020 - 31.12.2020

Konsern

Morselskap i konsern: Nei

Regnskapsregler

Regler for små foretak benyttet: Ja
Benyttet ved utarbeidelsen av
årsregnskapet til selskapet: Regnskapslovens alminnelige regler

Årsregnskapet fastsatt av kompetent organ

Bekreftet av representant for selskapet: Christoffer Syversen
Dato for fastsettelse av årsregnskapet: 30.04.2021

Grunnlag for avgivelse

År 2020: Årsregnskap er elektronisk innlevert.
År 2019: Tall er hentet fra elektronisk innlevert årsregnskap fra 2020.

Det er ikke krav til at årsregnskapet m.v. som sendes til Regnskapsregisteret er undertegnet. Kontrollen på at dette er utført ligger hos revisor/enhetens øverste organ. Sikkerheten ivaretas ved at innsender har rolle/rettighet for innsending av årsregnskapet via Altinn, og ved at det bekreftes at årsregnskapet er fastsatt av kompetent organ.

Brønnøysundregistrene, 02.09.2021



Organisasjonsnr: 987 487 887
VOLSTAD SUBSEA AS

RESULTATREGNSKAP

Beløp i: NOK	Note	2020	2019
RESULTATREGNSKAP			
Inntekter			
Salgsinntekt	4	62 500 000	66 115 000
Sum inntekter		62 500 000	66 115 000
Kostnader			
Avskrivning av driftsmidler og immaterielle eiendeler	7	22 745 021	22 269 065
Annen driftskostnad	1, 4	5 300 378	4 785 516
Sum kostnader		28 045 399	27 054 581
Driftsresultat		34 454 601	39 060 419
Finansinntekter og finanskostnader			
Renteinntekt fra foretak i samme konsern	3	11 133 399	13 833 678
Annen finansinntekt		9 164 920	829
Sum finansinntekter		20 298 319	13 834 507
Rentekostnad til foretak i samme konsern	3		451 497
Annen finanskostnad		11 966 865	16 762 624
Sum finanskostnader		11 966 865	17 214 121
Netto finans	11	8 331 455	-3 379 614
Ordinært resultat før skattekostnad		42 786 056	35 680 805
Skattekostnad på ordinært resultat	8	9 426 905	7 849 778
Ordinært resultat etter skattekostnad		33 359 151	27 831 027
Årsresultat		33 359 151	27 831 027
Årsresultat etter minoritetsinteresser		33 359 151	27 831 027
Totalresultat		33 359 151	27 831 027
Overføringer og disponeringer			
Avsatt til annen egenkapital	9	33 359 151	27 831 027
Sum overføringer og disponeringer		33 359 151	27 831 027



Organisasjonsnr: 987 487 887
VOLSTAD SUBSEA AS

BALANSE

Beløp i: NOK	Note	2020	2019
BALANSE - EIENDELER			
Anleggsmidler			
Immaterielle eiendeler			
Varige driftsmidler			
Skip og flytende			
installasjoner	5, 7	449 629 582	466 073 413
Sum varige driftsmidler		449 629 582	466 073 413
Finansielle anleggsmidler			
Investering i annet			
foretak i samme konsern	6	56 692	56 692
Lån til foretak i samme			
konsern	3, 5	271 799 353	287 982 046
Investeringer i aksjer og			
andeler	6		
Sum finansielle		271 856 045	288 038 738
anleggsmidler			
Sum anleggsmidler		721 485 628	754 112 152
Omløpsmidler			
Varer			
Sum varer	2	3 827 359	3 827 359
Fordringer			
Kundefordringer	3, 5	12 548 297	39 321 673
Andre kortsiktige			
fordringer		130 376	447 721
Sum fordringer		12 678 673	39 769 394
Investeringer			
Aksjer og andeler i			
foretak i samme konsern	6		
Markedsbaserte aksjer	6		
Markedsbaserte obligasjoner	6		
Andre markedsbaserte			
finansielle instrumenter	6		
Bankinnskudd, kontanter			
og lignende			
Bankinnskudd, kontanter o.			
l.	5	11 499 798	1 112 536
Sum bankinnskudd,		11 499 798	1 112 536
kontanter og lignende			
Sum omløpsmidler		28 005 829	44 709 288
SUM EIENDELER		749 491 457	798 821 440



BALANSE - EGENKAPITAL OG GJELD

Egenkapital

Innskutt egenkapital

Aksjekapital	9, 10	93 591 000	93 591 000
Overkurs	9	8 180	8 180
Annen innskutt egenkapital	9	62 394 731	62 394 731
Sum innskutt egenkapital		155 993 911	155 993 911

Opptjent egenkapital

Annen egenkapital	9	252 957 643	233 598 493
Sum opptjent egenkapital		252 957 643	233 598 493

Sum egenkapital 408 951 554 389 592 404

Gjeld

Langsiktig gjeld

Utsatt skatt	8	81 348 007	82 162 082
Sum avsetninger for forpliktelseser		81 348 007	82 162 082

Annen langsiktig gjeld

Obligasjonslån	5		
Gjeld til kredittinstitusjoner	5, 12	223 031 330	263 050 000
Øvrig langsiktig gjeld	5		
Sum annen langsiktig gjeld		223 031 330	263 050 000

Sum langsiktig gjeld 304 379 337 345 212 082

Kortsiktig gjeld

Leverandørgjeld		179 396	
Betalbar skatt	8		
Annen kortsiktig gjeld	3	35 981 170	64 016 954
Sum kortsiktig gjeld		36 160 566	64 016 954

Sum gjeld 340 539 903 409 229 036

SUM EGENKAPITAL OG GJELD 749 491 457 798 821 440



Organisasjonsnr: 987 487 887
VOLSTAD SUBSEA AS

NOTEOPPLYSNINGER - SELSKAP - alle poster oppgitt i hele tall

Note

Antall årsverk i regnskapsåret

Virksomheten har hatt følgende antall årsverk:
0.00



Til generalforsamlingen i Volstad Subsea AS

Uavhengig revisors beretning

Uttalelse om revisjonen av årsregnskapet

Konklusjon

Vi har revidert Volstad Subsea AS' årsregnskap som består av balanse per 31. desember 2020, resultatregnskap for regnskapsåret avsluttet per denne datoen og noter til årsregnskapet, herunder et sammendrag av viktige regnskapsprinsipper.

Etter vår mening er det medfølgende årsregnskapet avgitt i samsvar med lov og forskrifter og gir et rettviseende bilde av selskapets finansielle stilling per 31. desember 2020, og av dets resultater for regnskapsåret avsluttet per denne datoen i samsvar med regnskapslovens regler og god regnskapsskikk i Norge.

Grunnlag for konklusjonen

Vi har gjennomført revisjonen i samsvar med lov, forskrift og god revisjonsskikk i Norge, herunder de internasjonale revisjonsstandardene International Standards on Auditing (ISA-ene). Våre oppgaver og plikter i henhold til disse standardene er beskrevet i Revisors oppgaver og plikter ved revisjon av årsregnskapet. Vi er uavhengige av selskapet slik det kreves i lov og forskrift, og har overholdt våre øvrige etiske forpliktelser i samsvar med disse kravene. Etter vår oppfatning er innhentet revisjonsbevis tilstrekkelig og hensiktsmessig som grunnlag for vår konklusjon.

Styrets og daglig leders ansvar for årsregnskapet

Styret og daglig leder (ledelsen) er ansvarlig for å utarbeide årsregnskapet i samsvar med lov og forskrifter, herunder for at det gir et rettviseende bilde i samsvar med regnskapslovens regler og god regnskapsskikk i Norge. Ledelsen er også ansvarlig for slik internkontroll som den finner nødvendig for å kunne utarbeide et årsregnskap som ikke inneholder vesentlig feilinformasjon, verken som følge av misligheter eller utilsiktede feil.

Ved utarbeidelsen av årsregnskapet må ledelsen ta standpunkt til selskapets evne til fortsatt drift og opplyse om forhold av betydning for fortsatt drift. Forutsetningen om fortsatt drift skal legges til grunn for årsregnskapet så lenge det ikke er sannsynlig at virksomheten vil bli avvirket.

Revisors oppgaver og plikter ved revisjonen av årsregnskapet

Vårt mål med revisjonen er å oppnå betryggende sikkerhet for at årsregnskapet som helhet ikke inneholder vesentlig feilinformasjon, verken som følge av misligheter eller utilsiktede feil, og å avgi en revisjonsberetning som inneholder vår konklusjon. Betryggende sikkerhet er en høy grad av sikkerhet, men ingen garanti for at en revisjon utført i samsvar med lov, forskrift og god revisjonsskikk i Norge, herunder ISA-ene, alltid vil avdekke vesentlig feilinformasjon som eksisterer. Feilinformasjon kan oppstå som følge av misligheter eller utilsiktede feil. Feilinformasjon blir vurdert som vesentlig dersom den enkeltvis eller samlet med rimelighet kan forventes å påvirke økonomiske beslutninger som brukerne foretar basert på årsregnskapet.

PricewaterhouseCoopers AS, Sandviksbodene 2A, Postboks 3984 - Sandviken, NO-5835 Bergen
T: 02316, org. no.: 987 009 713 MVA, www.pwc.no
Statsautoriserte revisorer, medlemmer av Den norske Revisorforening og autorisert regnskapsførerselskap



Uavhengig revisors beretning - Volstad Subsea AS



For videre beskrivelse av revisors oppgaver og plikter vises det til:
<https://revisorforeningen.no/revisjonsberetninger>

Uttalelse om andre lovmessige krav

Konklusjon om registrering og dokumentasjon

Basert på vår revisjon av årsregnskapet som beskrevet ovenfor, og kontrollhandlinger vi har funnet nødvendig i henhold til internasjonal standard for attestasjonsoppdrag (ISAE) 3000 «Attestasjonsoppdrag som ikke er revisjon eller forenklet revisorkontroll av historisk finansiell informasjon», mener vi at ledelsen har oppfylt sin plikt til å sørge for ordentlig og oversiktlig registrering og dokumentasjon av selskapets regnskapsopplysninger i samsvar med lov og god bokføringsskikk i Norge.

Bergen, 30. april 2021
PricewaterhouseCoopers AS

Fredrik Gabrielsen
Statsautorisert revisor
(elektronisk signert)



 Securely signed with Brevio

Revisjonsberetning

Signers:

Name	Method	Date
Gabrielsen, Fredrik	BANKID_MOBILE	2021-04-30 11:42

This document package contains:

- Closing page (this page)
- The original document(s)
- The electronic signatures. These are not visible in the document, but are electronically integrated.



This file is sealed with a digital signature.
The seal is a guarantee for the authenticity
of the document.



Admincontrol

List of Signatures Page 1/1

Volstad Subsea AS 29.04.21.pdf

Name	Method	Signed at
Pettersen, Stein	BANKID	2021-04-30 14:29 GMT+02
Sævik, Njål	BANKID_MOBILE	2021-04-30 14:02 GMT+02
Syversen, Christoffer	BANKID	2021-04-30 13:57 GMT+02
Volstad, Trond	BANKID_MOBILE	2021-04-30 12:57 GMT+02
Syversen, Finn	BANKID_MOBILE	2021-04-30 12:01 GMT+02
Notø, Ole-Reinhart Pettersen	BANKID_MOBILE	2021-04-30 16:43 GMT+02



This file is sealed with a digital signature. The seal is a guarantee for the authenticity of the document.

External reference: A1453D6B8F504D08B5512168EAF3380



Volstad Subsea AS

Årsrapport for 2020

Årsregnskap

- Resultatregnskap
- Balanse
- Noter

Revisjonsberetning



This file is sealed with a digital signature.
The seal is a guarantee for the authenticity
of the document.

Document ID:
A1453D6B8F504D08B5512168EAF3380



Resultatregnskap

Volstad Subsea AS

	Note	2020	2019
Driftsinntekter og driftskostnader			
Salgsinntekt	4	62 500 000	66 115 000
Sum driftsinntekter		62 500 000	66 115 000
Avskrivning av driftsmidler og immaterielle eiendeler	7	22 745 021	22 269 065
Annen driftskostnad	1, 4	5 300 378	4 785 516
Sum driftskostnader		28 045 399	27 054 581
Driftsresultat		34 454 601	39 060 419
Finansinntekter og finanskostnader			
Renteinntekt fra foretak i samme konsern	3	11 133 399	13 833 678
Annen finansinntekt		9 164 920	829
Rentekostnad til foretak i samme konsern	3	0	451 497
Annen finanskostnad		11 966 865	16 762 624
Resultat av finansposter	11	8 331 455	-3 379 614
Ordinært resultat før skattekostnad		42 786 056	35 680 805
Skattekostnad på ordinært resultat	8	9 426 905	7 849 778
Ordinært resultat		33 359 151	27 831 027
Årsresultat		33 359 151	27 831 027
Overføringer			
Avsatt til annen egenkapital	9	33 359 151	27 831 027
Sum overføringer		33 359 151	27 831 027



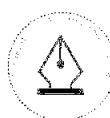


Balanse Volstad Subsea AS

Eiendeler	Note	2020	2019
Anleggsmidler			
Varige driftsmidler			
Skip og flytende installasjoner	5, 7	449 629 582	466 073 413
Sum varige driftsmidler		449 629 582	466 073 413
Finansielle anleggsmidler			
Investeringer i annet foretak i samme konsern	6	56 692	56 692
Lån til foretak i samme konsern	3, 5	271 799 353	287 982 046
Sum finansielle anleggsmidler		271 856 045	288 038 738
Sum anleggsmidler		721 485 628	754 112 152
Omløpsmidler			
Lager av varer og annen beholdning	2	3 827 359	3 827 359
Fordringer			
Kundefordringer	3, 5	12 548 297	39 321 673
Andre kortsiktige fordringer		130 376	447 721
Sum fordringer		12 678 673	39 769 394
Investeringer			
Bankinnskudd, kontanter o.l.	5	11 499 798	1 112 536
Sum omløpsmidler		28 005 829	44 709 288
Sum eiendeler		749 491 457	798 821 440

Volstad Subsea AS

Side 2



This file is sealed with a digital signature.
The seal is a guarantee for the authenticity
of the document.

Document ID:
A1453D6B8F504D08B5512168EAF3380



Balanse
Volstad Subsea AS

Egenkapital og gjeld	Note	2020	2019
Egenkapital			
Innskutt egenkapital			
Aksjekapital	9, 10	93 591 000	93 591 000
Overkurs	9	8 180	8 180
Annen innskutt egenkapital	9	<u>62 394 731</u>	<u>62 394 731</u>
Sum innskutt egenkapital		155 993 911	155 993 911
Opptjent egenkapital			
Annen egenkapital	9	<u>252 957 643</u>	<u>233 598 493</u>
Sum opptjent egenkapital		252 957 643	233 598 493
Sum egenkapital		408 951 554	389 592 404
Gjeld			
Avsetning for forpliktelser			
Utsatt skatt	8	81 348 007	82 162 082
Annen langsiktig gjeld			
Gjeld til kredittinstitusjoner	5, 12	<u>223 031 330</u>	<u>263 050 000</u>
Sum annen langsiktig gjeld		223 031 330	263 050 000
Kortsiktig gjeld			
Leverandørgjeld		179 396	0
Annen kortsiktig gjeld	3	<u>35 981 170</u>	<u>64 016 954</u>
Sum kortsiktig gjeld		36 160 566	64 016 954
Sum gjeld		340 539 903	409 229 036
Sum egenkapital og gjeld		749 491 457	798 821 440

Ålesund, 30.04.2021
Styret i Volstad Subsea AS

Finn Syversen
Styremedlem

Njål Sævik
Styremedlem

Christoffer Syversen
Daglig leder

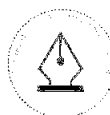
Stein Pettersen
Styreleder

Trond Volstad
Styremedlem

Ole-Reinhart Pettersen Notø
Styremedlem

Volstad Subsea AS

Side 3



This file is sealed with a digital signature.
The seal is a guarantee for the authenticity
of the document.

Document ID:
A1453D6B8F504D08B5512168EAF3380



Regnskapsprinsipper

Årsregnskapet er satt opp i samsvar med regnskapsloven og NRS 8 - God regnskapsskikk for små foretak.

Valuta

Transaksjoner i utenlandsk valuta omregnes til kursen på transaksjonstidspunktet. Pengeposter i utenlandsk valuta vurderes iht. kursen ved regnskapsårets slutt

Driftsinntekter

Salgsinntekter består av inntekter ved utleie av skip. Leieinntekten er basert på konsernintern bareboat avtale og inntektsføres i takt med utførelsen.

Skatt

Skattekostnaden i resultatregnskapet omfatter både periodens betalbare skatt og endring i utsatt skatt. Utsatt skatt er beregnet med 22 % på grunnlag av de midlertidige forskjeller som eksisterer mellom regnskapsmessige og skattemessige verdier, samt ligningsmessig underskudd til fremføring ved utgangen av regnskapsåret. Skatteøkende og skattereduserende midlertidige forskjeller som reverserer eller kan reverseres i samme periode er utlignet og nettoført.

Klassifisering og vurdering av balanseposter

Eiendeler bestemt til varig eie eller bruk er klassifisert som anleggsmidler. Eiendeler som er knyttet til varekretsløpet er klassifisert som omløpsmidler. Fordringer klassifiseres som omløpsmidler hvis de skal tilbakebetales i løpet av ett år. For gjeld er analoge kriterier lagt til grunn. Første års avdrag på langsiktige fordringer og langsiktig gjeld klassifiseres likevel ikke som omløpsmiddel og kortsiktig gjeld.

Varige driftsmidler

Varige driftsmidler balanseføres og avskrives over driftsmidlets forventede brukstid, hensyntatt forventet restverdi ved utløp av brukstiden. For skip er forventet brukstid 20 år, restverdi er satt til antatt markedsverdi ved utløp av brukstiden, estimert til 50 % av anskaffelseskost. Periodisk vedlikeholdskostnader aktiveres og avskrives over perioden fram til neste periodiske vedlikehold. Normalt inntreffer periodisk vedlikehold hvert 5. år i forbindelse med klassing av skipet. Ved kjøp av skip balanseføres en andel av kostpris tilsvarende som periodisk vedlikehold.

Nedskrivninger foretas dersom gjenvinnbart beløp (høyeste av salgsverdi og bruksverdi) av eiendeler er lavere enn bokført verdi etter ordinær avskrivningsplan. Tidligere foretatt nedskrivning reverseres dersom gjenvinnbart beløp er høyere enn balanseført verdi. Balanseført verdi etter reversering er begrenset oppad til verdien den ville hatt om nedskrivning ikke var blitt foretatt.

Bruksverdi er beregnet som nåverdien (NPV) av forventet inntjening fratrukket forventede driftskostnader. NPV beregningen er gjort med en diskonteringsrente satt til vektet gjennomsnitt av kapitalkostnaden (WACC). Som estimat for inntektene er det benyttet inntjening under inngåtte leieavtaler. Ved utløp av avtalene er det benyttet forventet inntjening.

Gevinst eller tap ved salg av et driftsmiddel går over resultatet. Gevinst eller tap beregnes som salgspris minus bokført verdi, fratrukket kostnader ved salget.

Varer

Varer er vurdert til det laveste av anskaffelseskost og netto salgsverdi.

Fordringer

Kundefordringer og andre fordringer oppføres til pålydende etter fradrag for avsetning til forventet tap. Avsetning til tap gjøres på grunnlag av en individuell vurdering av de enkelte fordringene.

Bruk av estimater

Ledelsen har brukt estimater og forutsetninger som har påvirket resultatregnskapet og verdsettelsen av



This file is sealed with a digital signature.
The seal is a guarantee for the authenticity
of the document.

Document ID:
A1453D6B8F504D08B5512168EAF33380



eiendeler og gjeld, samt usikre eiendeler og forpliktelser på balansedagen under utarbeidelsen av årsregnskapet i henhold til god regnskapsskikk.

Leasing

Driftsmidler som leies på betingelser som i det vesentlige overfører de økonomiske rettigheter til Volstad Subsea AS (finansiell leasing) aktiveres som driftsmiddel og medtas som rentebærende gjeld til nåverdien av minimumsleien.



This file is sealed with a digital signature.
The seal is a guarantee for the authenticity
of the document.

Document ID:
A1453D6B8F504D08B5512168E AFC3380



Note 1 Lønnskostnader, antall ansatte, godtgjørelser, lån til ansatte mm.

Selskapet har ikke ansatte og er derfor ikke pliktig til å ha pensjonsordning som tilfredsstiller kravene i lov om obligatorisk tjenestepensjon. Det er ikke utbetalt honorar eller annen godtgjørelse til styret i 2020.

Selskapet administreres av søsterselskapet Volstad Management AS, og daglig leder lønnes av dette selskapet.

Det er ikke gitt lån/sikkerhetsstillelse til daglig leder, styrets leder eller andre nærstående parter.

Kostnadsført godtgjørelse til revisor	2020	2019
Lovpålagt revisjon	48 105	41 800
Skatterådgivning (inkl. teknisk bistand ligningspapirer)	16 370	7 808
Annen bistand (inkl. teknisk bistand regnskap)	16 811	7 808
Sum	81 285	57 416

Merverdiavgift er ikke inkludert i revisjonshonoraret.

Note 2 Beholdninger

	2020	2019
Reservedeler skip	3 827 359	3 827 359
Sum	3 827 359	3 827 359

Note 3 Mellomværende med selskap i samme konsern

Fordringer	2020	2019
Kundefordringer mot selskap i samme konsern	12 548 297	39 321 673
Sum	12 548 297	39 321 673

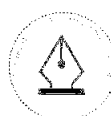
Lån	2020	2019
Lån til Volstad Maritime AS	271 799 353	287 982 046
Sum	271 799 353	287 982 046

Lånet til Volstad Maritime AS forfaller i 2024.

Gjeld	2020	2019
Leverandørgjeld til selskap i samme konsern	24 138 125	33 935 264
Annen kortsiktig gjeld	10 240 980	27 316 084
Sum	34 379 105	61 251 348

Konserninterne renteinntekter/-kostnader	2020	2019
Renteinntekt fra foretak i samme konsern	11 133 399	13 833 678
Rentekostnad til foretak i samme konsern	0	451 497
Netto konserninterne renteinntekter/-kostnader	11 133 399	13 382 181

Selskapet inngår pr. 31.12.2020 i Volstad Maritime AS sin fellesregistrering for MVA og er således solidarisk ansvarlig for denne forpliktelsen. Forpliktelsen var pr. 31.12.2020 på kr 190 638.



This file is sealed with a digital signature.
The seal is a guarantee for the authenticity
of the document.

Document ID:
A1453D6B8F504D08B5512168EAF3380

Note 4 Transaksjoner med nærstående

Ytelser til ledende ansatte er omtalt i note 1, og mellomværende med konsernselskaper er omtalt i note 3.

Volstad Subsea AS inngår i konsernet Volstad Maritime Holding AS og leier ut skipene på bareboat til søsterselskapet Volstad Seismic AS. Bareboat-inntekter i 2020 utgjør kr 62 500 000 (2019: kr 66 115 000).

Selskapet administreres av søsterselskapet Volstad Management AS. Kostnadsført honorar for management-tjenester utgjør i 2020 kr 254 500 (2019: kr 250 000).

Note 5 Pantstillelser og garantier

Langsiktig gjeld med forfall senere enn 5 år

Selskapet har ikke langsiktig gjeld med forfall senere enn 5 år

Gjeld som er sikret ved pant o.l	2020	2019
Gjeld til kredittinstitusjoner	231 031 330	272 250 000
Leasingforpliktelse	0	0
Sum	231 031 330	272 250 000

Gjeld til kredittinstitusjoner i balansen var per 31.12.2020 NOK 223 031 330. Differanse på TNOK 8000 tilsvarer aktivert etableringsgebyr som periodiseres over lånets løpetid.

Sikret i panteobjekt med bokførte verdier:	2020	2019
Bankinnskudd	11 499 798	1 112 536
Kundefordringer	12 548 297	39 321 673
Skip	449 629 582	466 073 413
Lån til foretak i samme konsern	271 799 353	287 982 046
Sum	745 477 030	794 449 668

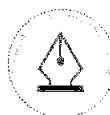
I tillegg er konsernets timecharter-avtaler relatert til Rever Topaz, Geco Bluefin og eventuelle forsikringsutbetalinger stilt som sikkerhet for selskapets gjeld.

Selskapet refinansierte all langsiktig gjeld til kredittinstitusjoner i 2017. Herunder ble obligasjonslånet innfridd til pålydende. Låneavtalene inneholder betingelser («covenants») som forutsetter oppfyllelse av visse krav til finansielle nøkkeltall. Det foreligger covenants i selskapets låneavtaler knyttet til gjeld til kredittinstitusjoner som inneholder lånevilkår relatert til selskapets likviditetsbeholdning og egenkapitalandel. Selskapet oppfylte lånevilkårene pr 31.12.2020.

Se note 13 vedrørende fortsatt drift for ytterligere informasjon

Note 6 Aksjer og andeler i andre foretak

Omløpsmidler	Balanseført verdi
Andeler Volstad Maritime DIS I	56 692
Sum andeler i andre foretak i samme konsern	56 692



This file is sealed with a digital signature.
The seal is a guarantee for the authenticity
of the document.

Document ID:
A1453D6B8F504D08B5512168EAF3380

Note 7 Varige driftsmidler og immaterielle eiendeler

	Skip	Periodisk vedlikehold	Kabel	Kran	Totalt
Anskaffelseskost 01.01.2020	811 118 471	46 112 431	2 992 540	26 000 000	886 223 442
Tilgang	0	6 301 190	0	0	6 301 190
Anskaffelseskost 31.12.2020	811 118 471	52 413 621	2 992 540	26 000 000	892 524 632
Akkumulerte avskrivninger	395 031 303	36 977 735	2 598 508	8 287 503	442 895 049
Bokført verdi 31.12.2020	416 087 168	15 435 886	394 032	17 712 497	449 629 582
Årets avskrivninger	15 265 367	6 780 400	49 254	650 000	22 745 021
Forventet økonomisk levetid	20 år	5 år	10 år	20 år	
Restverdi 50 % av anskaffelseskost for skip					
Avskrivningsplan	Lineær	Lineær	Lineær	Lineær	

Selskapet skiller vesentlige komponenter med antatt ulik økonomisk levetid fra hovedkomponent, skip. Slike komponenter dekomponeres, aktiveres og avskrives over antatt økonomisk levetid.

Markedsverdien for selskapets skip Rever Topaz er basert på at to innhentede uavhengige megleranslag er høyere enn regnskapsmessig verdi. Imidlertid, basert på en usikker utvikling i markedsutsiktene for denne type skip og markeds situasjonen generelt er det utarbeidet en bruksverdi beregning for skipene for å støtte oppunder verdianslagene fra meglerne. Bruksverdi beregningen gir ingen indikasjon på behov for nedskrivning for skipet Rever Topaz.

Skipet Geco Bluefin har vært i opplag i hele 2020. Bokført verdi av skipet utgjør pr. 31.12.2020 kr 0.

Selskapet har en finansiell leieavtale som er balanseført og inngår i skip. Bokført verdi av balanseført leieavtale er pr. 31.12.2020 kr 17 712 497. Tilhørende leasingforpliktelse utgjør kr 0 pr. 31.12.2020 og er presentert under øvrig langsiktig gjeld.



This file is sealed with a digital signature.
The seal is a guarantee for the authenticity of the document.

Document ID:
A1453D6B8F504D08B5512168EAF3380



Note 8 Skatt

Skatteeffekten av midlertidige forskjeller og underskudd til fremføring som har gitt opphav til utsatt skatt og utsatte skattefordeler, spesifisert på typer av midlertidige forskjeller:

	2020	2019	Endring
Varige driftsmidler	345 457 891	347 176 970	1 719 079
Balansførte leieavtaler	17 712 497	18 362 497	650 000
Gevinst – og tapskonto	12 610 567	15 763 209	3 152 642
Andre forskjeller	12 334 418	13 808 376	1 473 958
Sum	388 115 373	395 111 052	6 995 679
Akkumulert fremførbart underskudd	-3 366 806	-3 295 336	71 471
Avskåret rentefradrag	-14 986 224	-18 353 031	-3 366 808
Grunnlag for beregning av utsatt skatt	369 762 343	373 462 685	3 700 342
Utsatt skatt (22 %)	81 347 716	82 161 791	814 075
Årets skattekostnad	2020	2019	
Skattepliktig inntekt:			
Ordinært resultat før skatt	42 786 056	35 680 805	
Permanente forskjeller	63 512	0	
Endring i midlertidige forskjeller	6 995 678	11 317 836	
Avgitt konsernbidrag	-46 549 909	-45 635 854	
Avskåret rentefradrag	-3 366 808	-3 295 336	
Anvendelse av fremførbart underskudd	-3 295 336	-1 362 787	
Skattepliktig inntekt	-3 366 806	-3 295 336	
Resultatført skatt på ordinært resultat:			
Betalbar skatt	10 240 980	10 039 888	
Endring i utsatt skatt	-814 075	-2 190 110	
Skattekostnad ordinært resultat	9 426 905	7 849 778	
Beregning av effektiv skattesats			
Resultat før skatt	42 786 056	35 680 805	
Beregnet skatt av resultat før skatt	9 412 932	7 849 777	
Skatteeffekt av permanente forskjeller	13 973	0	
Sum	9 426 905	7 849 778	
Effektiv skattesats	22,0 %	22,0 %	
Betalbar skatt i balansen:			
Betalbar skatt på årets resultat	10 240 980	10 039 888	
Betalbar skatt på avgitt konsernbidrag	-10 240 980	-10 039 888	
Sum betalbar skatt i balansen	0	0	



This file is sealed with a digital signature.
The seal is a guarantee for the authenticity
of the document.

Document ID:
A1453D6B8F504D08B5512168EAF3380



Note 9 Egenkapital

	Aksjekapital	Overkurs	Annen innskutt egenkapital	Annen egenkapital	Sum egenkapital
Egenkapital 01.01.2020	93 591 000	8 180	62 394 731	233 598 493	389 592 404
Årets resultat				33 359 151	33 359 151
Avgitt tilleggsutbytte				-14 000 000	-14 000 000
Avgitt konsernbidrag				-36 308 929	-36 308 929
Mottatt konsernbidrag				36 308 929	36 308 929
Egenkapital 31.12.2020	93 591 000	8 180	62 394 731	252 957 643	408 951 554

Selskapet har i 2020 avgitt konsernbidrag til morselskapet Volstad Maritime AS.

Note 10 Aksjekapital og aksjonærinformasjon

Selskapet inngår i konsernet Volstad Maritime Holding AS, som har forretningskontor i Klaus Nilsens gate 4, 6003 ÅLESUND, hvor en kan få utlevert konsernregnskap der selskapet inngår.

Aksjekapitalen pr. 31.12.2020 består av:

	Antall	Pålydende	Bokført
Ordinære aksjer	93 591	1 000	93 591 000
Sum	93 591	1 000	93 591 000

De største aksjonærene i % pr. 31.12.2020 var:

	Ordinære	Eierandel	Stemmeandel
Volstad Maritime AS	93 591	100 %	100%
Sum	93 591	100 %	100%

Note 11 Finansinntekter og finanskostnader

Finansinntekter	2020	2019
Renteinntekt fra foretak i samme konsern	11 133 399	13 833 678
Annen renteinntekt	5 504	829
Netto realisert valutagevinst (agio)	940 746	0
Netto urealisert valutagevinst (agio)	8 218 670	0
Sum finansinntekter	20 298 319	13 834 507

Finanskostnader	2020	2019
Rentekostnader fra foretak i samme konsern	0	451 497
Renter pantegjeld	10 531 380	14 444 125
Rentekostnader, omkostninger og etableringsgebyr	1 210 485	2 147 874
Annen rentekostnad	0	435
Netto realisert valutatap (disagio)	0	191
Annen finanskostnad	225 000	170 000
Sum finanskostnader	11 966 864	17 214 121



This file is sealed with a digital signature.
The seal is a guarantee for the authenticity
of the document.

Document ID:
A1453D6B8F504D08B5512168EAF3380

Note 12 Finansiell risiko

Selskapet benytter seg av ulike finansielle instrumenter i forbindelse med styring av finansiell risiko.

Alle selskapets inntekter er i NOK og selskapet har derfor ingen valutarisiko på sine inntekter. Langsiktig gjeld og fordringer er også i NOK og selskapet har derfor ingen valutarisiko relatert til disse postene.

Rentene på bankgjelden er flytende og selskapet har valgt å ikke sikre denne renterisikoen ved bruk av rentebytteavtaler.

Note 13 Fortsatt drift

I samsvar med regnskapslovens §3-3a bekreftes det at forutsetningene til fortsatt drift er til stede for selskapet. Vurderingen er basert på de eksisterende kontraktene, restruktureringsavtalen samt likviditetsprognoser og inntjeningsmodeller.

Basert på budsjett og prognoser forventes selskapet å være i stand til å dekke sine gjeldsforpliktelse på kort sikt da restruktureringsavtalen for perioden 2017 til og med 2021 inneholder fleksibilitet i forhold til inntjening.

Med dagens bekreftede inntjening budsjetteres det med at finansielle covenants blir overholdt ut 2021 for selskapet, uten behov for tilført likviditet fra morselskapet.

Selskapet opererer i dag under en restruktureringsavtale med långiverne som ble inngått i 2017 som utløper per 31.12.2021. Denne avtalen regulerer betingelsene for renter, avdrag, endelig forfall og covenants i låneavtalene. Selskapet vil dekke normale avdrag.

Selskapet forventer å kunne dekke sine renteforpliktelse fullt ut i 2021.

Med dagens markedsforhold tatt i betraktning er selskapet avhengig av en videreføring av restruktureringsavtalen eller ny avtale, for å kunne betjene sin gjeld. I den forbindelse har selskapet engasjert finansielle og juridiske rådgivere for å sikre en god prosess sammen med långiverne. Styret forventer at en refinansiering/restrukturering av gjelden i selskapet er på plass og inngått i løpet av inneværende år.

Note 14 Covid-19

Utbruddet av viruset Covid-19 har ført til nye rutiner for smittevern og selskapets landansatte har vekselvis jobbet hjemmefra. Mannskapsbytter har blitt utfordrende med stadig endringer i karanteneregler i ulike land og regioner, samt redusert kapasitet på antall flyavganger. Situasjonen er fortsatt krevende og følges fortsatt tett av selskapet.

De umiddelbare økonomiske konsekvensene av Covid-19 som vi fikk erfare i 2020 med fallende oljepris og enorme svingninger i valuta ser ut til å være lagt bak oss.



This file is sealed with a digital signature.
The seal is a guarantee for the authenticity
of the document.

Document ID:
A1453D6B8F504D08B5512168EAF3380