



ÅRSREGNSKAPET FOR REGNSKAPSÅRET 2023 - GENERELL INFORMASJON

Enheten

Organisasjonsnummer: 943 575 142
Organisasjonsform: Aksjeselskap
Foretaksnavn: DREVELIN ORTOPEDI AS
Forretningsadresse: Møllendalsbakken 11
5009 BERGEN

Regnskapsår

Årsregnskapets periode: 01.01.2023 - 31.12.2023

Konsern

Morselskap i konsern: Ja
Konsernregnskap lagt ved: Nei

Regnskapsregler

Regler for små foretak benyttet: Nei
Benyttet ved utarbeidelsen av årsregnskapet til selskapet: Regnskapslovens alminnelige regler

Årsregnskapet fastsatt av kompetent organ

Bekreftet av representant for selskapet: Petter Jørgen Christensen
Dato for fastsettelse av årsregnskapet: 20.06.2024

Grunnlag for avgivelse

År 2023: Årsregnskapet er elektronisk innlevert
År 2022: Tall er hentet fra elektronisk innlevert årsregnskap fra 2023

Det er ikke krav til at årsregnskapet m.v. som sendes til Regnskapsregisteret er undertegnet. Kontrollen på at dette er utført ligger hos revisor/enhetens øverste organ. Sikkerheten ivaretas ved at innsender har rolle/rettighet for innsending av årsregnskapet via Altinn, og ved at det bekreftes at årsregnskapet er fastsatt av kompetent organ.

Brønnøysundregistrene, 09.07.2025



Resultatregnskap

Beløp i: NOK	Note	2023	2022
RESULTATREGNSKAP			
Inntekter			
Salgsinntekt	2, 3	136 686 393	118 252 525
Annen driftsinntekt	3		183 500
Sum inntekter		136 686 393	118 436 025
Kostnader			
Endring i beholdning av varer under tilvirkning og ferdig tilvirkede varer		4 719 518	1 733 353
Varekostnad	2	50 511 276	43 168 919
Lønnskostnad	4	51 462 455	42 727 349
Avskrivning på driftsmidler	5	1 927 409	1 814 821
Annen driftskostnad	4, 5	18 029 866	14 869 819
Sum kostnader		126 650 524	104 314 262
Driftsresultat		10 035 869	14 121 764
Finansinntekter og finanskostnader			
Annen renteinntekt	2	239 971	293 867
Annen finansinntekt	6	579 893	30 003
Sum finansinntekter		819 864	323 869
Annen rentekostnad		67 294	43 068
Annen finanskostnad	6	353 374	415 358
Sum finanskostnader		420 668	458 426
Netto finans		399 196	-134 557
Ordinært resultat før skattekostnad		10 435 065	13 987 207
Skattekostnad på resultat	7	2 249 020	3 112 839
Ordinært resultat etter skattekostnad		8 186 045	10 874 368
Årsresultat		8 186 045	10 874 368
Årsresultat etter minoritetsinteresser		8 186 045	10 874 368



Resultatregnskap

Beløp i: NOK	Note	2023	2022
Totalresultat		8 186 045	10 874 368
Overføringer og disponeringer			
Ordinært utbytte		3 000 000	4 000 000
Avsatt til annen egenkapital		5 186 045	6 874 368
Sum overføringer og disponeringer		8 186 045	10 874 368



Balanse

Beløp i: NOK	Note	2023	2022
BALANSE - EIENDELER			
Anleggsmidler			
Immaterielle eiendeler			
Utsatt skattefordel	7	1 506 669	1 221 177
Sum immaterielle eiendeler		1 506 669	1 221 177
Varige driftsmidler			
Tomter, bygninger o.a. fast eiendom	5	2 888 451	2 918 226
Transportmidler	5, 8	1 607 284	1 521 877
Inventar, innredning og annet driftsløsøre	5	2 245 633	2 486 632
Sum varige driftsmidler		6 741 368	6 926 735
Finansielle anleggsmidler			
Investering i datterselskap	2	1 496 375	1 387 703
Andre langsiktige fordringer	2, 4, 8, 9	8 862 379	9 174 067
Sum finansielle anleggsmidler		10 358 754	10 561 770
Sum anleggsmidler		18 606 791	18 709 682
Omløpsmidler			
Varer			
Sum varer	10	16 470 087	19 338 147
Fordringer			
Kundefordringer	2	33 998 903	21 346 136
Andre kortsiktige fordringer	2	5 545 918	2 446 299
Sum fordringer		39 544 821	23 792 436
Investeringer			
Aksjer og andeler i foretak i samme konsern	6		6 680 932
Sum investeringer			6 680 932
Bankinnskudd, kontanter og lignende			
Bankinnskudd, kontanter o.l.	11	16 826 223	19 048 939
Sum bankinnskudd, kontanter og lignende		16 826 223	19 048 939



Balanse

Beløp i: NOK	Note	2023	2022
Sum omløpsmidler		72 841 131	68 860 454
SUM EIENDELER		91 447 922	87 570 136
BALANSE - EGENKAPITAL OG GJELD			
Egenkapital			
Innskutt egenkapital			
Aksjekapital	9	132 000	132 000
Overkurs		616 027	616 027
Sum innskutt egenkapital		748 027	748 027
Opptjent egenkapital			
Annen egenkapital		53 396 714	48 210 669
Sum opptjent egenkapital		53 396 714	48 210 669
Sum egenkapital	12	54 144 741	48 958 696
Gjeld			
Langsiktig gjeld			
Pensjonsforpliktelser	4	5 581 932	5 828 993
Sum avsetninger for forpliktelser		5 581 932	5 828 993
Annen langsiktig gjeld			
Gjeld til kredittinstitusjoner	8, 13	1 112 021	829 144
Sum annen langsiktig gjeld		1 112 021	829 144
Sum langsiktig gjeld		6 693 953	6 658 137
Kortsiktig gjeld			
Leverandørgjeld	2	10 020 910	5 897 586
Betalbar skatt	7	2 534 513	2 939 021
Skyldig offentlige avgifter		7 290 266	10 666 755
Utbytte		3 000 000	4 000 000
Annen kortsiktig gjeld	2	7 763 538	8 449 940
Sum kortsiktig gjeld		30 609 228	31 953 303



Balanse

Beløp i: NOK	Note	2023	2022
Sum gjeld		37 303 181	38 611 439
SUM EGENKAPITAL OG GJELD		91 447 922	87 570 136



DREVELIN ORTOPEDI AS

Årsberetning for 2023

Virksomhetens art hvor den drives.

Drevelin Ortopedi AS produserer ortopediske hjelpemidler til brukere på Vestlandet fra sin forretningsadresse i Bergen. Hjelpemidlene blir fremstilt etter individuell tilpassing og betales over Folketrygden. Hoveddelen av vår omsetning er fra pasienter som får sine hjelpemidler gjennom NAV. Drevelin Ortopedi AS leverer også innleggs såler, andre hjelpemidler og kommersielle produkter til privatpersoner og til institusjoner.

Selskapet har aksjemajoriteten i Drevelin Ortopedi Sør-AS i Kristiansand S, Drevelin Helse AS i Bergen i Drevelin Ortopedi Skien AS og Drevelin Nordic.

Fortsatt drift.

Årsregnskapet for 2023 er basert på fortsatt drift og styret bekrefter at forutsetningen for fortsatt drift er til stede.

Rettsvisende oversikt over utvikling og resultat.

Styret mener at årsregnskapet gir et rettsvisende bilde av selskapets eiendeler og gjeld, og økonomiske stilling. Styret er tilfreds med årets utvikling. Selskapets omsetning er økt med ca. 15,5 % sammenlignet med fjoråret. Årets overskudd før skatt er på kr. 10 435 065,- mens årets overskudd etter skatt er på kr. 8 186 045,-. Styret mener at selskapet har grunnlag til å utbetale kr. 3.000 000,- i ordinært utbytte, mens resten overføres til annen egenkapital.

Forsknings- og utviklingsaktiviteter.

Selskapet har ingen forsknings- eller utviklingsaktiviteter.

Arbeidsmiljøet, likestilling, diskriminering, åpenhetsloven og det ytre miljøet.

Sykefraværet var i 2023 på 9,42 %, som er noe høyere enn 8,42 % i 2022. Drevelin Ortopedi AS har i alt 62,4 gjennomsnittlig årsverk, fordelt på 84 ansatte, herav 45 kvinner og 39 menn. Drevelin Ortopedi AS vektlegger likestilling, likelønn og bekjempelse av diskriminering. Kvinner utgjør 50% av ledergruppen. Vi har i tillegg 4 kvinner som innehar lederansvar på ulike områder. Omkring 24% av staben har utenlandsk opprinnelse fra i alt seks kontinenter. Omkring 9% har nedsatt funksjonalitet. Styret består av 3 menn og 3 kvinner. Styret har ut fra en helhetlig vurdering av antall ansatte, stillingskategorier og diversitet ikke funnet det nødvendig å iverksette spesielle tiltak med hensyn til likestilling eller diskriminering. Selskapet har utarbeidet en likestillingsredegjørelse. Det henvises til: <https://drevelin.no/likestillingsredegjorelse>



Drevelin Ortopedi AS er omfattet av Åpenhetsloven. Rapport for 2023 vil tilgjengeliggjøres på våre nettsider innen lovens frist.

Bedriften forurenses ikke det ytre miljø. Bedriften har inngått en avtale med BIR-Bedrift som utfører renovasjonstjenester. Det er gjennomført tiltak for å redusere avfallet og øke resirkuleringen. Det er også inngått avtale med Norsk Gjenvinning for deponering av spesialavfall.

Bedriftens ulike risiko og sårbarhet.

Bedriften er i løpet av 2022 ISO-sertifisert. Bedriften er solid og har tilfredsstillende likviditet. Gjeldsgraden er meget lav, og det meste av eiendelene er investert med egne midler, slik at kreditt- og likviditetsrisikoen er relativt lav.

Bedriften har en fire års kontrakt med NAV for tjenester og produksjon av ortopediske hjelpemidler. Avtalen løper fra 2021. Det forventes at avtalen fornyes høsten 2024. Som følge av denne avtalen, samt et stabilt marked, anser selskapet under normale omstendigheter, markedsrisikoen som liten.

Risikoen anses også for å være lav om valuta og råvarepriser, så lenge det internasjonale markedet fungerer relativt normalt.

Styreforsikring for styret og daglig leder.

Det er tegnet ansvarsforsikring for styret og daglig leder.

Bergen, 20.06.2024

Styrets formann Leif Holst

Styremedlem Haakon B. Schrøder

Styremedlem Kristin Moen Brandsdal

Daglig leder Petter J. Christensen

Styremedlem Rolf J Christensen

Styremedlem Kine Normann

Styremedlem Maria Bohnstedt-Bergesen



**Årsregnskap
2023**

DREVELIN ORTOPEDI AS



Resultatregnskap			
Drevelin Ortopedi AS			
Driftsinntekter og driftskostnader	Note	2023	2022
Salgsinntekt	2, 3	136 686 393	118 252 525
Annen driftsinntekt	3	0	183 500
Sum driftsinntekter		<u>136 686 393</u>	<u>118 436 025</u>
Varekostnad	2	50 511 276	43 168 919
End. beh. varer i arbeid og ferdigvarer		4 719 518	1 733 353
Lønnskostnad	4	51 462 455	42 727 349
Avskrivning på driftsmidler	5	1 927 409	1 814 821
Annen driftskostnad	4, 5	18 029 866	14 869 819
Sum driftskostnader		<u>126 650 524</u>	<u>104 314 262</u>
Driftsresultat		<u>10 035 869</u>	<u>14 121 764</u>
Finansinntekter og finanskostnader			
Annen renteinntekt	2	239 971	293 867
Annen finansinntekt	6	579 893	30 003
Annen rentekostnad		67 294	43 068
Annen finanskostnad	6	353 374	415 358
Resultat av finansposter		<u>399 196</u>	<u>-134 557</u>
Resultat før skattekostnad		10 435 065	13 987 207
Skattekostnad på resultat	7	2 249 020	3 112 839
Resultat		<u>8 186 045</u>	<u>10 874 368</u>
Årsoverskudd		<u>8 186 045</u>	<u>10 874 368</u>
Overføringer			
Avsatt til utbytte		3 000 000	4 000 000
Avsatt til annen egenkapital		5 186 045	6 874 368
Sum overføringer		<u>8 186 045</u>	<u>10 874 368</u>










Balanse			
Drevelin Ortopedi AS			
Eiendeler	Note	2023	2022
Anleggsmidler			
Immaterielle eiendeler			
Utsatt skattefordel	7	1 506 669	1 221 177
Sum immaterielle eiendeler		<u>1 506 669</u>	<u>1 221 177</u>
Varige driftsmidler			
Tomter, bygninger o.a. fast eiendom	5	2 888 451	2 918 226
Transportmidler	5, 8	1 607 284	1 521 877
Inventar, innredning og annet driftsløsøre	5	2 245 633	2 486 632
Sum varige driftsmidler		<u>6 741 368</u>	<u>6 926 735</u>
Finansielle anleggsmidler			
Investeringer i datterselskap	2	1 496 375	1 387 703
Andre langsiktige fordringer	2, 4, 8, 9	8 862 379	9 174 067
Sum finansielle anleggsmidler		<u>10 358 754</u>	<u>10 561 770</u>
Sum anleggsmidler		<u>18 606 791</u>	<u>18 709 682</u>
Omløpsmidler			
Lager av varer og annen beholdning	10	16 470 087	19 338 147
Fordringer			
Kundefordringer	2	33 998 903	21 346 136
Andre kortsiktige fordringer	2	5 545 918	2 446 299
Sum fordringer		<u>39 544 821</u>	<u>23 792 436</u>
Investeringer			
Aksjer og andeler	6	0	6 680 932
Sum investeringer		<u>0</u>	<u>6 680 932</u>
Bankinnskudd, kontanter o.l.	11	16 826 223	19 048 939
Sum omløpsmidler		<u>72 841 131</u>	<u>68 860 454</u>
Sum eiendeler		<u>91 447 922</u>	<u>87 570 136</u>



Balanse			
Drevelin Ortopedi AS			
Egenkapital og gjeld	Note	2023	2022
Innskutt egenkapital			
Aksjekapital	9	132 000	132 000
Overkurs		616 027	616 027
Sum innskutt egenkapital		<u>748 027</u>	<u>748 027</u>
Opptjent egenkapital			
Annen egenkapital		53 396 714	48 210 669
Sum opptjent egenkapital		<u>53 396 714</u>	<u>48 210 669</u>
Sum egenkapital	12	<u>54 144 741</u>	<u>48 958 696</u>
Gjeld			
Avsetning for forpliktelser			
Pensjonsforpliktelser	4	5 581 932	5 828 993
Sum avsetning for forpliktelser		<u>5 581 932</u>	<u>5 828 993</u>
Gjeld til kredittinstitusjoner	8, 13	1 112 021	829 144
Sum annen langsiktig gjeld		<u>1 112 021</u>	<u>829 144</u>
Kortsiktig gjeld			
Leverandørgjeld	2	10 020 910	5 897 586
Betalbar skatt	7	2 534 513	2 939 021
Skyldig offentlige avgifter		7 290 266	10 666 755
Utbytte		3 000 000	4 000 000
Annen kortsiktig gjeld	2	7 763 538	8 449 940
Sum kortsiktig gjeld		<u>30 609 228</u>	<u>31 953 303</u>
Sum gjeld		<u>37 303 181</u>	<u>38 611 439</u>
Sum egenkapital og gjeld		<u>91 447 922</u>	<u>87 570 136</u>



Balanse		
Drevelin Ortopedi AS		
Bergen, 20.06.2024		
Styret i Drevelin Ortopedi AS		
 Leif Hølst Styreleder	 Rolf Johan Christensen Styremedlem	 Kristin Moen Brandsdal Styremedlem
 Håkon Ben Schrøder Styremedlem	 Maria Bohnstedt-Bergesen Styremedlem	 Kine Normann Styremedlem
	 Petter Jørgen Christensen Daglig leder	
Drevelin Ortopedi AS		
Side 3		



DREVELIN ORTOPEDI AS NOTER TIL REGNSKAPET 2023

1 Regnskapsprinsipper og virkning av prinsippendringer

Årsregnskapet er satt opp i samsvar med regnskapsloven og god regnskapsskikk.

Varer og tjenester inntektsføres ved levering, finansinntekter inntektsføres ved opptjening.

Omløpsmidler vurderes til laveste av anskaffelseskost og virkelig verdi.
Kundefordringer og andre fordringer oppføres til pålydende etter fradrag for avsetning til forventet tap. Varebeholdningen vurderes til kostpris etter fradrag for ukurans.
Kostpris for varer i arbeid verdsettes til full tilvirkningskost. Markedsbaserte finansplasseringer vurderes til virkelig verdi.

Anleggsmidler vurderes til anskaffelseskost.
Varige driftsmidler er balanseført til kostpris med fradrag for ordinære avskrivninger samt eventuelle nedskrivninger. Finansinvesteringer balanseføres til kostpris, nedskrivning foretas i den grad verdinedgang på underliggende investeringer ikke er forventet å være forbigående.

Transaksjoner i utenlandsk valuta omregnes til kursen på transaksjonstidspunktet. Kundefordringer og gjeld i utenlandsk valuta er omregnet til balansedagens kurs.

Langsiktig og kortsiktig gjeld balanseføres til nominelt beløp på etableringstidspunktet.

Kontantstrømoppstillingen er utarbeidet etter den indirekte metode. Kontanter og kontantekvivalenter omfatter kontanter, bankinnskudd og andre kortsiktige, likvide plasseringer.

2 Konsern, datterselskap, tilknyttet selskap m.v.

Det er ikke utarbeidet konsernregnskap for Drevelin Ortopedi AS ettersom dette er utarbeidet for konsernspiss Drevelin Eiendom AS. Konsernregnskapet utleveres ved henvendelse til Drevelin Eiendom AS sitt kontor i Bergen.

Drevelin Ortopedi AS har eierandeler i følgende selskaper:

	Anskaffelses- tidspunkt	Forretnings- kontor	Eierandel/ stemmerett	Selskapets egenkapital 100 % 31.12.23	Selskapets resultat 100 % 2023
<u>Datterselskap:</u>					
Drevelin Ortopedi					
Skien AS	20.12.2012/12.07.2021	Skien	100 %	2 375 314	808 019
Drevelin Nordic ApS	01.04.2023	Danmark	70 %	111 557	51 229
Drevelin Ortopedi					
Sør AS	19.02.2018	Kristiansand	51 %	2 793 232	3 903 229
Drevelin Helse AS	19.04.2017	Bergen	51 %	-144 193	-156 175

Aksjene er bokførte til kostpris pr 31.12.2023.



DREVELIN ORTOPEDI AS NOTER TIL REGNSKAPET 2023

<u>Mellomværender:</u>	<u>31.12.23</u>	<u>31.12.22</u>
<i>Andre langsiktige fordringer:</i>		
Drevelin Helse AS	377 357	376 457
Drevelin Ortopedi Skien AS	200 000	227 062
Drevelin Ortopedi Sør AS	8 222 374	8 487 252
<i>Kundefordringer:</i>		
Drevelin Helse AS	17 946	67 200
Drevelin Ortopedi Sør AS	549 476	3 817 998
Drevelin Ortopedi Skien AS	72 867	-
<i>Andre kortsiktige fordringer:</i>		
Drevelin Ortopedi Skien AS	1 152 573	-
Drevelin Nordic ApS	944 156	-
<i>Leverandørgjeld:</i>		
Drevelin Helse AS	2 456	51 221
Drevelin Ortopedi Skien AS	1 269 782	534 099
Drevelin Ortopedi Sør AS	784 784	23 259
<i>Annen kortsiktig gjeld:</i>		
Drevelin Eiendom AS	8 700	8 700
Drevelin Ortopedi Skien AS	-	701 786
 <i>Transaksjoner:</i>	2023	2022
Utleie av utstyr, maskiner, biler etc	839 170	350 650
Salg/administrasjon	713 755	1 521 541
Varesalg	1 437 122	4 263 545
Varekjøp	8 478 793	3 958 768

Samtlige transaksjoner ovenfor gjelder Drevelin Ortopedi Sør AS utover varesalg på henholdsvis kr 134 520,- og 1 209 166,- som gjelder henholdsvis Drevelin Helse AS og Drevelin Ortopedi Skien AS samt varekjøp på henholdsvis kr 44 011,- og 7 293 013,- som gjelder henholdsvis Drevelin Helse AS og Drevelin Ortopedi Skien AS.

Langsiktig lån mot Drevelin Ortopedi Sør AS er renteberegnet med 2 % i 2023, hvilket utgjør kr 210 720,- i renteinntekter i 2023.

3 Salgsinntekter

Selskapet driver med produksjon og omsetning av ortopediske hjelpemidler, samt omsetning av sko, fritidstøy og såler.

Pr virksomhetsområde	2023	2022
Ortopediske hjelpemidler	124 698 574	106 375 239
Sko, fritidstøy og såler	11 987 819	11 877 286
Andre driftsinntekter	0	183 500
Sum driftsinntekter	136 686 393	118 436 025
 Geografisk fordeling		
Norge	136 686 393	118 436 025



DREVELIN ORTOPEDI AS NOTER TIL REGNSKAPET 2023

4 Ansatte, godtgjørelser, lån til ansatte mv.

Lønnskostnader består av følgende poster:	2023	2022
Lønn og feriepenger	39 917 916	33 241 655
Arbeidsgiveravgift	6 709 170	5 716 222
Pensjonskostnader	3 382 194	2 851 153
Andre personalkostnader	1 453 175	918 320
Sum lønn og annen personalkostnad	<u>51 462 455</u>	<u>42 727 349</u>
Gjennomsnittlig årsverk:	<u>62</u>	<u>57</u>
Godtgjørelser daglig leder:	2023	2022
Lønn	1 872 271	1 865 232
Annen godtgjørelse	306 709	180 006

Det er utbetalt styregodtgjørelse i 2023 med kr 171 500,-. Det er ikke ytt lån til ansatte, ledelse eller eiere utover det som fremkommer i note nr 9.

Obligatorisk tjenstepensjon

Selskapet er underlagt lov om obligatorisk tjenstepensjon, og har en ordning som tilfredsstiller kravene i denne lov. Avtalen er en innskuddsordning.

Innestående på innskuddsfond og premiefond pr 31.12.2023 utgjør kr 12 648,-.

Pensjoner over drift

Det utbetales en årlig pensjon til Bjørn Christensen som er livsvarig. Denne forpliktelsen er innarbeidet i regnskapet. Nåverdien av forpliktelsen ved utgangen av året er beregnet til kr 328 000,-. Beregningen er basert på en diskonteringsrente på 3,1 % samt en pensjonsregulering på 6,41 %. Pensjonen for 2023 er kr 282 548,-.

Selskapet har en usikret pensjonsavtale til tidligere daglig leder Rolf Johan

Christensen. Avtalen innebærer en livsvarig alderspensjon over driften.

Årlig pensjon som utgjør kr. 300 000,- på avtaletidspunktet skal reguleres hvert år. Det er også tilknyttet en ektefellepensjon som skal utgjøre 67% av Rolf Johan Christensen pensjon.

Pensjonsforpliktelsen (inkl. arbeidsgiveravgift) pr. 31.12.23 er beregnet til kr. 5 253 932,-.

Beregningen er basert på en diskonteringsrente på 3,1 % samt en pensjonsregulering på 2,25 %.

Revisor

Revisjonshonorar for 2023 utgjør kr 160 800,- eks mva.

I tillegg kommer andre tjenester med kr 195 075,- eks mva.



DREVELIN ORTOPEDI AS NOTER TIL REGNSKAPET 2023

5 Varige driftsmidler

	31.12.2023
Anskaffelseskost	16 147 635
Tilgang	1 742 043
Avgang	
Anskaffelseskost	<u>17 889 678</u>
Akkumulerte avskrivninger	-11 148 310
Akkumulerte nedskrivninger	<u>-</u>
Regnskapsført verdi	<u>6 741 368</u>
Årets avskrivninger	<u>1 927 409</u>
Årets nedskrivninger	<u>-</u>

Avskrivningsprosent:

Bedriftshytte	1 %	lineær
Transportmidler	20 %	lineær
Inventar, innredning o.l	6,67 % - 20%	lineær
Datautstyr	20 % - 30%	lineær

Selskapet har i 2023 kostnadsført kr 229 123,- eks MVA vedrørende leasede biler.

6 Aksjer og andeler i andre foretak mv

Andeler markedsbaserte fond er vurdert til markedsverdi mens øvrige fond er vurdert til laveste av anskaffelseskost og virkelig verdi.

	Kostpris	Markedsverdi
Markedsbaserte verdipapirfond	<u>0</u>	<u>0</u>

	Kostpris
Aksjer og andeler	<u>0</u>

Selskapet har solgt aksjer og alle sine andeler i verdipapirfond i 2023 med en regnskapsmessig gevinst på kr 470 718,- og et regnskapsmessig tap på kr 31 962,-. Tidligere års nedskrivning på kr 107 537,- er reversert i 2023.

7 Skattekostnad

Grunnlag for 22 % betalbar skatt av årets inntekt	2023 <u>11 520 513</u>
Årets skattekostnad består av:	
Betalbar skatt	2 534 513
Skatt tidligere år	-1
Endring utsatt skattefordel	<u>-285 492</u>
Netto skattekostnad	<u>2 249 020</u>



DREVELIN ORTOPEDI AS NOTER TIL REGNSKAPET 2023

<u>Utsatt skattefordel</u>	<u>31.12.2023</u>	<u>31.12.2022</u>	<u>Endring</u>
Varige driftsmidler	1 404 955	985 768	-419 187
Varelager	-472 827	-1 594 577	-1 121 750
Kundefordringer	250 000	250 000	0
Pensjonsforpliktelser	5 581 932	5 828 993	247 061
Pensjonsmidler	-12 648	-26 296	-13 648
Andre avsetninger	97 084	82 475	-14 609
Verdipapirfond	0	24 443	24 443
Netto grunnlag	<u>6 848 496</u>	<u>5 550 806</u>	<u>-1 297 690</u>
Utsatt skattefordel 22 %.	<u>1 506 669</u>	<u>1 221 177</u>	<u>-285 492</u>

Alle midlertidige forskjeller kan utlignes, og dette er gjennomført i beregningen.

8 Pantstillelser, garantiforpliktelser, langsiktige lån og fordringer

Selskapet har ingen gjeld som forfaller mer enn 5 år etter regnskapsårets slutt.

Selskapet har kr 8 862 379,- i fordringer som forfaller mer enn 1 år etter regnskapsårets slutt.

Gjeld som er sikret ved pant:

	<u>31.12.2023</u>	<u>31.12.2022</u>
Gjeld til kredittinstitusjoner	<u>1 112 021</u>	<u>829 144</u>
	<u>1 112 021</u>	<u>829 144</u>
Balanseført verdi av pantesikrede eiendeler:		
Transportmidler	<u>1 607 284</u>	<u>1 202 749</u>
	<u>1 607 284</u>	<u>1 202 749</u>

Selskapet har ingen kausjoner eller garantiforpliktelser utover at det er avgitt selvskyldnergarantier knyttet til leieavtaler inngått av datterselskapene Drevelin Ortopedi Sør AS og Drevelin Ortopedi Skien AS. For førstnevnte avtale begrenser dette seg til 12 måneder.

9 Aksjer og aksjonærer m.v.

Aksjekapitalen består av 13 200 aksjer, pålydende kr. 10 pr. aksje, totalt kr. 132.000.

Det er ikke forskjellige aksjeklasser i selskapet.

Selskapets aksjonærer er:	<u>Eierandel</u>
Drevelin Eiendom AS, v/Rolf Johan Christensen	51,58 % Styremedlem
Bjørn Christensen AS, v/Bjørn Christensen	22,03 %
Frøydis Jenssen	9,47 %
Katrine Jansen	4,85 %
Kristin Moen Brandsdal	4,77 % Styremedlem
Maria Bohnstedt-Bergesen	1,29 % Styremedlem
Finn Høydal	1,00 %
Krister Standnes	1,00 %
Odd Louis Rasmussen	1,00 %
Tore Klepsvik	0,76 %
Jan Roger Klakegg	0,38 %
Johanne Rønneberg	0,23 %



DREVELIN ORTOPEDI AS NOTER TIL REGNSKAPET 2023

Jan Håkan Axelsson	0,19 %
Rita Angelillo	0,19 %
Haakon Kvamme	0,15 %
Hilde Mohn	0,11 %
Kanyapak Somakettarin	0,11 %
Amanda Lundstrøm	0,08 %
Dif Boualem	0,08 %
Elin Gundersen	0,08 %
Lene Tveito	0,08 %
Line Damgaard	0,08 %
Maren Norheim	0,08 %
Maria Sørheim	0,08 %
Nina Gjøvåg	0,08 %
Aud Olsen	0,06 %
Elin Vetås	0,05 %
Hege Antonsen	0,05 %
Renate Espedal	0,05 %
Sandra Rolland	0,05 %
Vivian Fanebust	0,04 %
	<u>100,0 %</u>

En av selskapets aksjonærer har mottatt lån fra selskapet på kr 50 000,- pr 31.12.2023.
Lånet er ikke renteberegnet for 2023.

10 Varer

Varer for videresalg er vurdert til laveste av anskaffelseskost og netto salgsverdi.
Råvarer er verdsatt til anskaffelseskost, med fradrag for ukurans.
Varer i arbeid og ferdigvarer er verdsatt til full tilvirkningskost med fradrag for ukurans.

	2023	2022
Varer for videresalg	3 091 000	3 284 000
Råvarer	3 355 000	2 759 000
Varer under tilvirkning	10 024 087	13 295 147
Ferdigvarer		
Sum varelager	<u>16 470 087</u>	<u>19 338 147</u>

11 Bundne midler

I posten inngår bundne bankinnskudd med kr. 1 919 558,-.

12 Egenkapital

	Aksje- kapital	Overkurs	Annen egenkapital	SUM
Pr.01.01	132 000	616 027	48 210 669	48 958 696
Årets resultat			8 186 045	8 186 045
Avsatt til utbytte			-3 000 000	-3 000 000
Pr. 31.12	<u>132 000</u>	<u>616 027</u>	<u>53 396 714</u>	<u>54 144 741</u>



DREVELIN ORTOPEDI AS
NOTER TIL REGNSKAPET 2023

13 Finansiell markedsrisiko

Selskapet benytter seg ikke av finansielle instrumenter i forbindelse med styringen av finansiell risiko.

Renterisiko

Renterisiko oppstår på kort og mellom lang sikt som et resultat av at selskapets gjeld har flytende rente. Risikoen anses ikke for å være vesentlig.

Valutarisiko

Utvikling i valutakurser innebærer både direkte og indirekte en økonomisk risiko for selskapet. Det er ikke inngått avtaler som reduserer denne risikoen pr. 31.12.2023. Risikoen anses ikke for å være vesentlig.

Råvarepriserisiko

Risiko for svingninger i råvarepriser sikres gjennom langsiktige avtaler om kjøp, samt inngåelse av strategiske avtaler med leverandører og andre aktører i markedet.



Drevelin Ortopedi AS

Kontantstrømoppstilling

	2023	2022
Kontantstrømmer fra operasjonelle aktiviteter		
+/- Resultat før skattekostnad	10 435 065	13 987 207
- Periodens betalte skatt	-2 939 021	-2 742 878
+/- Tap/gevinst ved salg av anleggsmidler	0	-183 500
+ Ordinære avskrivninger	1 927 409	1 814 821
+ Nedskrivning anleggsmidler	0	0
+/- Endring varelager	2 868 060	-481 931
+/- Endring kundefordringer	-12 652 767	-1 287 169
+/- Endring leverandørgjeld	4 123 324	113 514
+/- Forskjell kostnadsført pensjon - betalte premier o.l.	-233 413	-280 214
+/- Endring i andre tidsavgrensningsposter	-6 864 467	1 620 156
= Netto kontantstrøm fra operasjonelle aktiviteter	-3 335 810	12 560 006
Kontantstrømmer fra investeringsaktiviteter		
+ Innbetalinger ved salg av varige driftsmidler	0	440 000
- Utbetalinger ved kjøp av varige driftsmidler	-1 742 043	-2 134 592
+/- Tap/gevinst ved salg av aksjer	-438 756	-4 000
+/- Verdiregulering av aksjer/fondsandeler	-107 537	107 537
+ Innbetalinger ved salg av aksjer og andeler	7 249 225	8 000
- Utbetalinger ved kjøp av aksjer og andeler	-130 672	-3 388 469
= Netto kontantstrøm fra investeringsaktiviteter	4 830 217	-4 971 524
Kontantstrømmer fra finansieringsaktiviteter		
+ Innbetalinger ved opptak av ny langsiktig gjeld	472 440	989 000
+ Valutaeffekt på langsiktig gjeld		
- Utbetalinger ved nedbetaling av langsiktig gjeld	-189 563	-582 524
+ Innbetalinger fra minoritetsinteresser		
+ Kapitalinnskudd		
- Utbetalinger av utbytte	-4 000 000	-4 000 000
+/- Netto endring i kassekreditt		
= Netto kontantstrøm fra finansieringsaktiviteter	-3 717 123	-3 593 524
+/- Effekt valutakursendring på kontanter og kontantekvivalenter		
= Netto endring i kontanter og kontantekv.	-2 222 716	3 994 957
+ Beholdning av kontanter og kontantekv. 1.1.	19 048 939	15 053 982
= Beholdning av kontanter og kontantekv. 31.12	16 826 223	19 048 939



MR Minde Revisjon

Minde Revisjon AS
Kanalveien 52C
5068 Bergen

NO 999 079 547 MVA

Til generalforsamlingen i
Drevelin Ortopedi AS

Medlem av Den norske Revisorforening

REVISORS BERETNING FOR 2023

Uttalelse om revisjonen av årsregnskapet

Konklusjon

Vi har revidert årsregnskapet for Drevelin Ortopedi AS som viser et overskudd på NOK 8 186 045,-. Årsregnskapet består av balanse per 31. desember 2023, resultatregnskap og kontantstrømpoppstilling for regnskapsåret avsluttet per denne datoen og noter til årsregnskapet, herunder et sammendrag av viktige regnskapsprinsipper.

Etter vår mening

- oppfyller årsregnskapet gjeldende lovkrav, og
- gir årsregnskapet et rettviseende bilde av selskapets finansielle stilling per 31. desember 2023 og av dets resultat og kontantstrømmer for regnskapsåret avsluttet per denne datoen i samsvar med regnskapslovens regler og god regnskapskikk i Norge.

Grunnlag for konklusjonen

Vi har gjennomført revisjonen i samsvar med International Standards on Auditing (ISA-ene). Våre oppgaver og plikter i henhold til disse standardene er beskrevet nedenfor under Revisors oppgaver og plikter ved revisjonen av årsregnskapet. Vi er uavhengige av selskapet i samsvar med kravene i relevante lover og forskrifter i Norge og International Code of Ethics for Professional Accountants (inkludert internasjonale uavhengighetsstandarder) utstedt av International Ethics Standards Board for Accountants (IESBA-reglene), og vi har overholdt våre øvrige etiske forpliktelser i samsvar med disse kravene. Innhentet revisjonsbevis er etter vår vurdering tilstrekkelig og hensiktsmessig som grunnlag for vår konklusjon.

Øvrig informasjon

Styret og daglig leder (ledelsen) er ansvarlig for informasjonen i årsberetningen. Vår konklusjon om årsregnskapet ovenfor dekker ikke informasjonen i årsberetningen.

I forbindelse med revisjonen av årsregnskapet er det vår oppgave å lese årsberetningen. Formålet er å vurdere hvorvidt det foreligger vesentlig inkonsistens mellom årsberetningen, årsregnskapet og den kunnskap vi har opparbeidet oss under revisjonen av årsregnskapet, eller hvorvidt informasjon i årsberetningen ellers fremstår som vesentlig feil. Vi har plikt til å rapportere dersom årsberetningen fremstår som vesentlig feil. Vi har ingenting å rapportere i så henseende. Basert på kunnskapen vi har opparbeidet oss i revisjonen, mener vi at årsberetningen

- er konsistent med årsregnskapet og
- inneholder de opplysninger som skal gis i henhold til gjeldende lovkrav.



MR

Styrets og daglig leders ansvar for årsregnskapet

Styret og daglig leder (ledelsen) er ansvarlig for å utarbeide årsregnskapet og for at det gir et rettviseende bilde i samsvar med regnskapslovens regler og god regnskapsskikk i Norge. Ledelsen er også ansvarlig for slik intern kontroll som den finner nødvendig for å kunne utarbeide et årsregnskap som ikke inneholder vesentlig feilinformasjon, verken som følge av misligheter eller utilsiktede feil.

Ved utarbeidelsen av årsregnskapet må ledelsen ta standpunkt til selskapets evne til fortsatt drift og opplyse om forhold av betydning for fortsatt drift. Forutsetningen om fortsatt drift skal legges til grunn for årsregnskapet så lenge det ikke er sannsynlig at virksomheten vil bli avvirket.

Revisors oppgaver og plikter ved revisjonen av årsregnskapet

Vårt mål er å oppnå betryggende sikkerhet for at årsregnskapet som helhet ikke inneholder vesentlig feilinformasjon, verken som følge av misligheter eller utilsiktede feil, og å avgi en revisjonsberetning som inneholder vår konklusjon. Betryggende sikkerhet er en høy grad av sikkerhet, men ingen garanti for at en revisjon utført i samsvar med ISA-ene, alltid vil avdekke vesentlig feilinformasjon. Feilinformasjon kan oppstå som følge av misligheter eller utilsiktede feil. Feilinformasjon er å anse som vesentlig dersom den enkeltvis eller samlet med rimelighet kan forventes å påvirke de økonomiske beslutningene som brukerne foretar på grunnlag årsregnskapet.

For videre beskrivelse av revisors oppgaver og plikter vises det til <https://revisorforeningen.no/revisjonsberetninger>.

Bergen, 20. juni 2024
Minde Revisjon AS

Jan Erik Mathisen
Statsautorisert revisor