



ÅRSREGNSKAPET FOR REGNSKAPSÅRET 2023 - GENERELL INFORMASJON

Enheten

Organisasjonsnummer: 994 854 097
Organisasjonsform: Aksjeselskap
Foretaksnavn: TIGO AS
Forretningsadresse: c/o Jan Erik Jebsen
Kolstien 87
5097 BERGEN

Regnskapsår

Årsregnskapets periode: 01.01.2023 - 31.12.2023

Konsern

Morselskap i konsern: Ja
Konsernregnskap lagt ved: Nei

Regnskapsregler

Regler for små foretak benyttet: Ja
Benyttet ved utarbeidelsen av årsregnskapet til selskapet: Regnskapslovens alminnelige regler

Årsregnskapet fastsatt av kompetent organ

Bekreftet av representant for selskapet: Jan Erik Jebsen
Dato for fastsettelse av årsregnskapet: 06.05.2024

Grunnlag for avgivelse

År 2023: Årsregnskapet er elektronisk innlevert
År 2022: Tall er hentet fra elektronisk innlevert årsregnskap fra 2023

Det er ikke krav til at årsregnskapet m.v. som sendes til Regnskapsregisteret er undertegnet. Kontrollen på at dette er utført ligger hos revisor/enhetens øverste organ. Sikkerheten ivaretas ved at innsender har rolle/rettighet for innsending av årsregnskapet via Altinn, og ved at det bekreftes at årsregnskapet er fastsatt av kompetent organ.

Brønnøysundregistrene, 03.04.2025



Resultatregnskap

Beløp i: NOK	Note	2023	2022
RESULTATREGNSKAP			
Inntekter			
Salgsinntekt		116 500	337 541
Annen driftsinntekt		4 535	
Sum inntekter		121 035	337 541
Kostnader			
Lønnskostnad	1	765 680	845 299
Annen driftskostnad		119 623	82 379
Sum kostnader		885 303	927 677
Driftsresultat		-764 268	-590 136
Finansinntekter og finanskostnader			
Annen renteinntekt		296 232	265 896
Annen finansinntekt		2 416 508	107 589
Verdiøkning markedsbaserte omløpsmidler		328 395	235 849
Sum finansinntekter		3 041 135	609 334
Verdireduksjon markedsbaserte omløpsmidler		1 415 960	119 447
Nedskrivning av finansielle eiendeler		750 075	356 044
Annen finanskostnad		625 461	93 333
Sum finanskostnader		2 791 496	568 824
Netto finans		249 639	40 510
Ordinært resultat før skattekostnad		-514 628	-549 626
Skattekostnad på resultat	2		
Ordinært resultat etter skattekostnad		-514 628	-549 626
Årsresultat	3	-514 628	-549 626
Årsresultat etter minoritetsinteresser		-514 628	-549 626
Totalresultat		-514 628	-549 626



Resultatregnskap

Beløp i: NOK	Note	2023	2022
Overføringer og disponeringer			
Avsatt til annen egenkapital		-514 628	-549 626
Sum overføringer og disponeringer	3	-514 628	-549 626



Balanse

Beløp i: NOK	Note	2023	2022
BALANSE - EIENDELER			
Anleggsmidler			
Immaterielle eiendeler			
Utsatt skattefordel	2		
Finansielle anleggsmidler			
Investering i datterselskap	4	30 000	30 000
Investering i annet foretak i samme konsern	4		
Investeringer i tilknyttet selskap		10 000	10 000
Investeringer i aksjer og andeler		1 969 733	3 262 024
Andre langsiktige fordringer		927 982	1 632 616
Sum finansielle anleggsmidler	5	2 937 715	4 934 640
Sum anleggsmidler		2 937 715	4 934 640
Omløpsmidler			
Varer			
Fordringer			
Kundefordringer			53 051
Sum fordringer	5		53 051
Investeringer			
Markedsbaserte aksjer	6	4 394 769	4 787 536
Markedsbaserte obligasjoner	6	3 637 987	3 500 159
Sum investeringer		8 032 757	8 287 696
Bankinnskudd, kontanter og lignende			
Bankinnskudd, kontanter o.l.		5 223 855	3 811 679
Sum bankinnskudd, kontanter og lignende		5 223 855	3 811 679
Sum omløpsmidler		13 256 612	12 152 426
SUM EIENDELER		16 194 327	17 087 066



Balanse

Beløp i: NOK	Note	2023	2022
BALANSE - EGENKAPITAL OG GJELD			
Egenkapital			
Innskutt egenkapital			
Aksjekapital	3, 7	200 195	200 195
Beholdning av egne aksjer	7		
Overkurs	3		
Sum innskutt egenkapital		200 195	200 195
Opptjent egenkapital			
Annen egenkapital	3	15 396 990	15 911 619
Sum opptjent egenkapital		15 396 990	15 911 619
Sum egenkapital	3	15 597 185	16 111 814
Gjeld			
Langsiktig gjeld			
Utsatt skatt	2		
Annen langsiktig gjeld			
Langsiktig konserngjeld		391 308	766 308
Sum annen langsiktig gjeld		391 308	766 308
Sum langsiktig gjeld		391 308	766 308
Kortsiktig gjeld			
Betalbar skatt	2		
Skyldig offentlige avgifter		88 908	82 973
Annen kortsiktig gjeld		116 926	125 972
Sum kortsiktig gjeld		205 834	208 945
Sum gjeld		597 142	975 253
SUM EGENKAPITAL OG GJELD		16 194 327	17 087 066



Brønnøysundregistrene

ÅRSREGNSKAP FOR REGNSKAPSÅRET 2023 - GENERELL INFORMASJON

Journalnummer: 2024 596347

Enheten

Organisasjonsnummer: 994 854 097
Organisasjonsform: Aksjeselskap
Foretaksnavn: TIGO AS
Forretningsadresse: c/o Jan Erik Jebsen
Kolstien 87
5097 BERGEN

Regnskapsår

Årsregnskapets periode: 01.01.2023 - 31.12.2023

Konsern

Mørselskap i konsern: Ja
Konsernregnskap lagt ved: Nei

Regnskapsregler

Regler for små foretak benyttet: Ja
Benyttet ved utarbeidelsen av
årsregnskapet til selskapet: Regnskapslovens alminnelige regler

Årsregnskapet fastsatt av kompetent organ

Bekreftet av representant for selskapet: Jan Erik Jebsen
Dato for fastsettelse av årsregnskapet: 06.05.2024

Grunnlag for avgivelse

År 2023: Årsregnskap er elektronisk innlevert.
År 2022: Tall er hentet fra elektronisk innlevert årsregnskap fra 2023.

Det er ikke krav til at årsregnskapet m.v. som sendes til Regnskapsregisteret er undertegnet. Kontrollen på at dette er utført ligger hos revisor/enhetens øverste organ. Sikkerheten ivaretas ved at innsender har rolle/rettighet for innsending av årsregnskapet via Altinn, og ved at det bekreftes at årsregnskapet er fastsatt av kompetent organ.

Brønnøysundregistrene, 08.07.2024



Organisasjonsnr: 994 854 097
TIGO AS

RESULTATREGNSKAP

Beløp i: NOK	Note	2023	2022
RESULTATREGNSKAP			
Inntekter			
Salgsinntekt		116 500	337 541
Annen driftsinntekt		4 535	
Sum inntekter		121 035	337 541
Kostnader			
Lønnskostnad	1	765 680	845 299
Annen driftskostnad		119 623	82 379
Sum kostnader		885 303	927 677
Driftsresultat		-764 268	-590 136
Finansinntekter og finanskostnader			
Annen renteinntekt		296 232	265 896
Annen finansinntekt		2 416 508	107 589
Verdiøkning markedsbaserte omløpsmidler		328 395	235 849
Sum finansinntekter		3 041 135	609 334
Verdireduksjon markedsbaserte omløpsmidler		1 415 960	119 447
Nedskrivning av finansielle eiendeler		750 075	356 044
Annen finanskostnad		625 461	93 333
Sum finanskostnader		2 791 496	568 824
Netto finans		249 639	40 510
Ordinært resultat før skattekostnad		-514 628	-549 626
Skattekostnad på resultat	2		
Ordinært resultat etter skattekostnad		-514 628	-549 626
Årsresultat	3	-514 628	-549 626
Årsresultat etter minoritetsinteresser		-514 628	-549 626
Totalresultat		-514 628	-549 626
Overføringer og disponeringer			
Avsatt til annen egenkapital		-514 628	-549 626
Sum overføringer og disponeringer	3	-514 628	-549 626





Organisasjonsnr: 994 854 097
TIGO AS

BALANSE

Beløp i: NOK	Note	2023	2022
BALANSE - EIENDELER			
Anleggsmidler			
Immaterielle eiendeler			
Utsatt skattefordel	2		
Finansielle anleggsmidler			
Investering i datterselskap	4	30 000	30 000
Investering i annet foretak i samme konsern	4		
Investeringer i tilknyttet selskap		10 000	10 000
Investeringer i aksjer og andeler		1 969 733	3 262 024
Andre langsiktige fordringer		927 982	1 632 616
Sum finansielle anleggsmidler	5	2 937 715	4 934 640
Sum anleggsmidler		2 937 715	4 934 640
Omløpsmidler			
Varer			
Fordringer			
Kundefordringer			53 051
Sum fordringer	5		53 051
Investeringer			
Markedsbaserte aksjer	6	4 394 769	4 787 536
Markedsbaserte obligasjoner	6	3 637 987	3 500 159
Sum investeringer		8 032 757	8 287 696
Bankinnskudd, kontanter og lignende			
Bankinnskudd, kontanter o. l.		5 223 855	3 811 679
Sum bankinnskudd, kontanter og lignende		5 223 855	3 811 679
Sum omløpsmidler		13 256 612	12 152 426
SUM EIENDELER		16 194 327	17 087 066

BALANSE - EGENKAPITAL OG GJELD

Egenkapital
Innskutt egenkapital



Aksjekapital	3, 7	200 195	200 195
Beholdning av egne aksjer	7		
Overkurs	3		
Sum innskutt egenkapital		200 195	200 195
Opptjent egenkapital			
Annen egenkapital	3	15 396 990	15 911 619
Sum opptjent egenkapital		15 396 990	15 911 619
Sum egenkapital	3	15 597 185	16 111 814
Gjeld			
Langsiktig gjeld			
Utsatt skatt	2		
Annen langsiktig gjeld			
Langsiktig konserngjeld		391 308	766 308
Sum annen langsiktig gjeld		391 308	766 308
Sum langsiktig gjeld		391 308	766 308
Kortsiktig gjeld			
Betalbar skatt	2		
Skyldig offentlige avgifter		88 908	82 973
Annen kortsiktig gjeld		116 926	125 972
Sum kortsiktig gjeld		205 834	208 945
Sum gjeld		597 142	975 253
SUM EGENKAPITAL OG GJELD		16 194 327	17 087 066



Organisasjonsnr: 994 854 097
TIGO AS

NOTEOPPLYSNINGER - SELSKAP - alle poster oppgitt i hele tall

Note

Antall årsverk i regnskapsåret
2.00

Sum Beløp

Balanseført verdi 31.12. Varige driftsmidler Immaterielle eiend.

Konsernregnskap

Morselskapet sitt navn

Forretningskontor for morselskapet

Begrunnelse for at datterselskap er utelatt fra konsolideringen

Samlet beløp - tilknyttet selskap Årets Fjorårets

Samlet beløp - foretak i samme konsern Årets Fjorårets

Samlet beløp - foretak i samme konsern Årets Fjorårets

Samlet beløp - felles kontrollert virksomhet Årets Fjorårets

Pantstillelse Beløp

Beholdning av egne aksjer Antall Pålydende Andel av aksjek.



Årsregnskap 2023 Tigo AS

Resultatregnskap
Balanse
Noter til regnskapet
Revisjonsberetning

Org.nr.: 994 854 097



Til generalforsamlingen i Tigo AS

Uavhengig revisors beretning for 2023

Konklusjon

Vi har revidert Tigo AS sitt årsregnskap som viser et underskudd på kr 514 628. Årsregnskapet består av består av balanse per 31. desember 2023, resultatregnskap for regnskapsåret avsluttet per denne datoen og noter til årsregnskapet, herunder et sammendrag av viktige regnskapsprinsipper.

Etter vår mening

- oppfyller årsregnskapet gjeldende lovkrav, og
- gir årsregnskapet et rettviseende bilde av selskapets finansielle stilling per 31. desember 2023 og av dets resultat for regnskapsåret avsluttet per denne datoen i samsvar med regnskapslovens regler og god regnskapsskikk i Norge.

Grunnlag for konklusjonen

Vi har gjennomført revisjonen i samsvar med International Standards on Auditing (ISA-ene). Våre oppgaver og plikter i henhold til disse standardene er beskrevet nedenfor under Revisors oppgaver og plikter ved revisjonen av årsregnskapet. Vi er uavhengige av selskapet i samsvar med kravene i relevante lover og forskrifter i Norge og International Code of Ethics for Professional Accountants (inkludert internasjonale uavhengighetsstandarder) utstedt av International Ethics Standards Board for Accountants (IESBA-reglene), og vi har overholdt våre øvrige etiske forpliktelser i samsvar med disse kravene. Innhentet revisjonsbevis er etter vår vurdering tilstrekkelig og hensiktsmessig som grunnlag for vår konklusjon.

Ledelsens ansvar for årsregnskapet

Styret og daglig leder (ledelsen) er ansvarlig for å utarbeide årsregnskapet og for at det gir et rettviseende bilde i samsvar med regnskapslovens regler og god regnskapsskikk i Norge. Ledelsen er også ansvarlig for slik intern kontroll som den finner nødvendig for å kunne utarbeide et årsregnskap som ikke inneholder vesentlig feilinformasjon, verken som følge av misligheter eller utilsiktede feil.

Ved utarbeidelsen av årsregnskapet må ledelsen ta standpunkt til selskapets evne til fortsatt drift og opplyse om forhold av betydning for fortsatt drift. Forutsetningen om fortsatt drift skal legges til grunn for årsregnskapet så lenge det ikke er sannsynlig at virksomheten vil bli avvirket.



Revisors oppgaver og plikter ved revisjonen av årsregnskapet

Vårt mål er å oppnå betryggende sikkerhet for at årsregnskapet som helhet ikke inneholder vesentlig feilinformasjon, verken som følge av misligheter eller utilsiktede feil, og å avgi en revisjonsberetning som inneholder vår konklusjon. Betryggende sikkerhet er en høy grad av sikkerhet, men ingen garanti for at en revisjon utført i samsvar med ISA-ene, alltid vil avdekke vesentlig feilinformasjon. Feilinformasjon kan oppstå som følge av misligheter eller utilsiktede feil. Feilinformasjon er å anse som vesentlig dersom den enkeltvis eller samlet med rimelighet kan forventes å påvirke økonomiske beslutninger som brukerne foretar basert på årsregnskapet.

For videre beskrivelse av revisors oppgaver og plikter vises det til:

<https://revisorforeningen.no/revisionsberetninger>

Bergen, 30.06.2024

Collegium Revisjon AS

Erlend Hugaas Myrdal

statsautorisert revisor



Resultatregnskap

Tigo AS

Driftsinntekter og driftskostnader	Note	2023	2022
Salgsinntekt		116 500	337 541
Annen driftsinntekt		4 535	0
Sum driftsinntekter		121 035	337 541
Lønnskostnad	1	765 680	845 299
Annen driftskostnad		119 623	82 379
Sum driftskostnader		885 303	927 677
Driftsresultat		-764 268	-590 136
Finansinntekter og finanskostnader			
Annen renteinntekt		296 232	265 896
Annen finansinntekt		2 416 508	107 589
Verdiøkning markedsbaserte omløpsmidler		328 395	235 849
Verdireduksjon markedsbaserte omløpsmidler		1 415 960	119 447
Nedskrivning av finansielle eiendeler		750 075	356 044
Annen finanskostnad		625 461	93 333
Resultat av finansposter		249 639	40 510
Resultat før skattekostnad		-514 628	-549 626
Skattekostnad på resultat	2	0	0
Arsresultat	3	-514 628	-549 626
Overføringer			
Avsatt til annen egenkapital		-514 628	-549 626
Sum overføringer	3	-514 628	-549 626



Balanse

Tigo AS

Eiendeler	Note	2023	2022
Anleggsmidler			
Finansielle anleggsmidler			
Investeringer i datterselskap	4	30 000	30 000
Investeringer i tilknyttet selskap		10 000	10 000
Investeringer i aksjer og andeler		1 969 733	3 262 024
Andre langsiktige fordringer		927 982	1 632 616
Sum finansielle anleggsmidler	5	2 937 715	4 934 640
Sum anleggsmidler		2 937 715	4 934 640
Omløpsmidler			
Fordringer			
Kundefordringer		0	53 051
Sum fordringer	5	0	53 051
Investeringer			
Markedsbaserte aksjer	6	4 394 769	4 787 536
Markedsbaserte obligasjoner	6	3 637 987	3 500 159
Sum investeringer		8 032 757	8 287 696
Bankinnskudd, kontanter o.l.		5 223 855	3 811 679
Sum omløpsmidler		13 256 612	12 152 426
Sum eiendeler		16 194 327	17 087 066





Balanse


Tigo AS

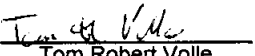
Egenkapital og gjeld	Note	2023	2022
Egenkapital			
Innskutt egenkapital			
Aksjekapital	3, 7	200 195	200 195
Sum innskutt egenkapital		200 195	200 195
Opptjent egenkapital			
Annen egenkapital	3	15 396 990	15 911 619
Sum opptjent egenkapital		15 396 990	15 911 619
Sum egenkapital	3	15 597 185	16 111 814
Gjeld			
Annen langsiktig gjeld			
Langsiktig konserngjeld		391 308	766 308
Sum annen langsiktig gjeld		391 308	766 308
Kortsiktig gjeld			
Skyldig offentlige avgifter		88 908	82 973
Annen kortsiktig gjeld		116 926	125 972
Sum kortsiktig gjeld		205 834	208 945
Sum gjeld		597 142	975 253
Sum egenkapital og gjeld		16 194 327	17 087 066


Bergen, 03.05.2024
Styret i Tigo AS

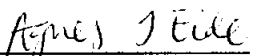

Jan Erik Jebsen
styreleder/daglig leder


Thomas Vallestad Jebsen
styremedlem


Gudrun Vallestad Jebsen
nestleder


Tom Robert Volle
styremedlem


Iselinn Vallestad Jebsen
styremedlem


Agnes Jørgensen Eide
styremedlem



Noter

Tigo AS

Regnskapsprinsipper

Årsregnskapet er satt opp i samsvar med regnskapsloven og NRS 8 - God regnskapskikk for små foretak.

Driftsinntekter

Inntektsføring ved salg av varer skjer på leveringstidspunktet. Tjenester inntektsføres etter hvert som de leveres.

Skatt

Skattekostnaden i resultatregnskapet omfatter både periodens betalbare skatt og endring i utsatt skatt. Utsatt skatt er beregnet med 22 % på grunnlag av de midlertidige forskjeller som eksisterer mellom regnskapsmessige og skattemessige verdier, samt ligningsmessig underskudd til fremføring ved utgangen av regnskapsåret. Skatteøkende og skattereduserende midlertidige forskjeller som reverserer eller kan reverseres i samme periode er utlignet og nettoført.

Klassifisering og vurdering av omløpsmidler

Omløpsmidler og kortsiktig gjeld omfatter normalt poster som forfaller til betaling innen ett år etter balansedagen, samt poster som knytter seg til varekretsløpet. Omløpsmidler vurderes til laveste verdi av anskaffelseskost og virkelig verdi.

Aksjer i datterselskap

Datterselskap vurderes etter kostmetoden i selskapsregnskapet. Investeringen er vurdert til anskaffelseskost for aksjene med mindre nedskrivning har vært nødvendig. Det er foretatt nedskrivning til virkelig verdi når verdifall skyldes årsaker som ikke kan forventes å være forbigående og det må anses nødvendig etter god regnskapskikk. Nedskrivninger er reversert når grunnlaget for nedskrivning ikke lenger er til stede.

Utbytte, konsernbidrag og andre utdelinger fra datterselskap er inntektsført samme år som det er avsatt i givers regnskap. Overstiger utbytte / konsernbidraget andelen av opptjent resultat etter anskaffelsestidspunktet, representerer den overskytende del tilbakebetaling av investert kapital, og utdelingene er fratrukket investeringens verdi i balansen til morselskapet.

-



Noter

Tigo AS

Note 1 Lønnskostnader og antall årsverk

Lønnskostnader

	2023	2022
Lønninger	657 338	739 137
Arbeidsgiveravgift	94 380	104 265
Andre ytelser	13 962	1 896
Sum	765 680	845 298

Selskapet har i 2023 sysselsatt 2 årsverk.

Note 2 Skatt

Årets skattekostnad	2023	2022
Resultatført skatt på ordinært resultat:		
Betalbar skatt	0	0
Endring i utsatt skattefordel	0	0
Skattekostnad ordinært resultat	0	0

Skattepliktig inntekt:		
Resultat før skatt	-514 628	-549 626
Permanente forskjeller	89 491	328 614
Endring i midlertidige forskjeller	12 247	-84 692
Skattepliktig inntekt	-412 891	-305 704

Betalbar skatt i balansen:		
Betalbar skatt på årets resultat	0	0
Sum betalbar skatt i balansen	0	0

Skatteeffekten av midlertidige forskjeller og underskudd til fremføring som har gitt opphav til utsatt skatt og utsatte skattefordeler, spesifisert på typer av midlertidige forskjeller

	2023	2022	Endring
Varige driftsmidler	48 987	61 234	12 247
Sum	48 987	61 234	12 247
Akkumulert fremførbart underskudd	-2 128 930	-1 716 039	412 891
Inngår ikke i beregningen av utsatt skatt	2 079 943	1 654 805	-425 138
Utsatt skattefordel (22 %)	0	0	0

I henhold til God regnskapsskikk for små foretak balanseføres ikke utsatt skattefordel.



Noter

Tigo AS

Note 3 Egenkapital

	Aksjekapital	Annen egenkapital	Sum egenkapital
Pr. 31.12.2022	200 195	15 911 619	16 111 814
Årets resultat		-514 628	-514 628
Pr 31.12.2023	200 195	15 396 991	15 597 186

Note 4 Datterselskap og tilknyttet selskap

Tigo AS eier 100% av aksjene i Seniorene AS, som gir Tigo AS 100% av stemmene i selskapet. Seniorene AS har forretningskontor i Bergen. Årsresultatet for Seniorene AS for perioden 01.01-31.12.2023 var på kr. 75 251. Balanseført egenkapital var pr. 31.12.2023 kr. - 183 887.

Tigo AS eier 33,33% av aksjene i Studentbolig Bergen AS. Studentbolig Bergen AS har forretningskontor i Bergen. Årsresultatet for Studentbolig Bergen for perioden 01.01-31.12.2022 var på kr. 915 000. Balanseført egenkapital var pr. 31.12.2022 kr. 3 065 000..

Note 5 Lån og sikkerhetsstillelse til medlemmer av styrende organer

Selskapet har ikke gitt lån eller sikkerhetsstillelse til ledende personer, aksjeeiere med videre.

Note 6 Markedsbaserte aksjer

	2023	2022
Markedsbaserte aksjer og obligasjoner		
Markedsverdi	8 032 757	8 287 696
Anskaffelseskost	6 509 012	5 644 713

Note 7 Aksjonærer

Aksjekapitalen i Tigo AS pr. 31.12 består av:

	Antall	Pålydende	Bokført
Ordinære aksjer	44 076	4,5	200 198
Sum	44 076		200 198

Eierstruktur

De største aksjonærene i % pr. 31.12 var:

	Ordinære	Eierandel	Stemmeandel
Jan Erik Jebsen	33 057	75,0	75,0
Gudrun Vallestad Jebsen	11 019	25,0	25,0
Totalt antall aksjer	44 076	100,0	100,0